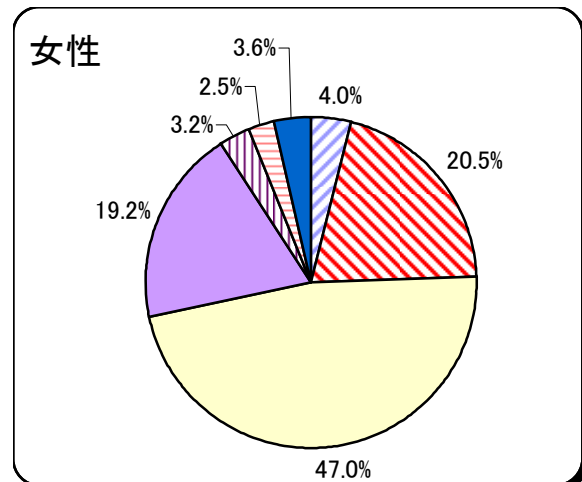
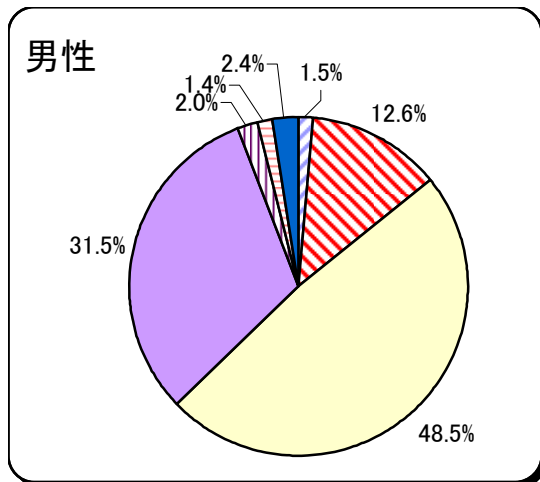
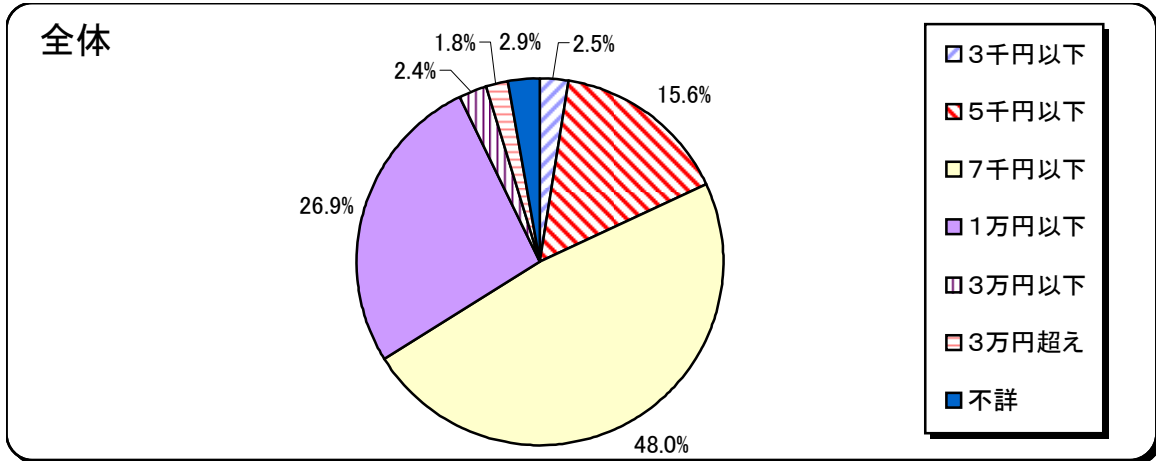


別表11 不法就労者の報酬(日額)別構成

単位(人)

	3千円以下	5千円以下	7千円以下	1万円以下	3万円以下	3万円超え	不詳	総数
全体	653	4,140	12,733	7,132	644	484	759	26,545
男性	250	2,084	8,020	5,211	324	238	395	16,522
女性	403	2,056	4,713	1,921	320	246	364	10,023



別表12 不法就労者の報酬(日額)別推移

