

裁判員裁判の実施状況等について(要約)

最高裁判所公表資料から抜粋

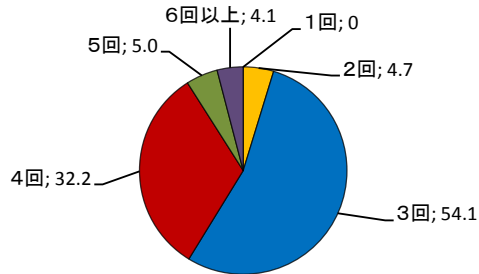
裁判員裁判の実施状況

〔平成22年3月末日現在
対象事件424件(444名)〕

① 開廷回数

平均開廷回数 3.5回

(%)



② 裁判員候補者の選任状況

出席率 82.8%

(e/(c-d))

辞退した割合 52.2%

(b/a)

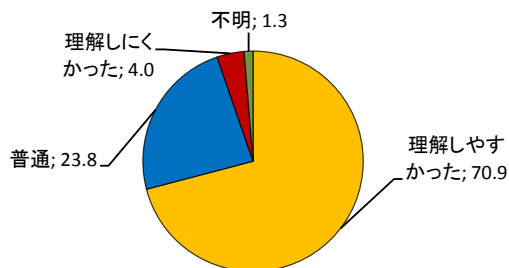
選定された候補者数 (a)	41,047 人
辞退が認められた候補者数 (b)	21,435 人
呼び出さない措置がされた候補者数	10,827 人
呼出状を送付した候補者数 (c)	30,220 人
呼出取消しがされた候補者数 (d)	10,182 人
選任手続期日に出席した候補者数 (e)	16,600 人

裁判員経験者のアンケート結果

〔平成21年12月末日現在
対象事件138件〕

① 審理内容の理解のしやすさ

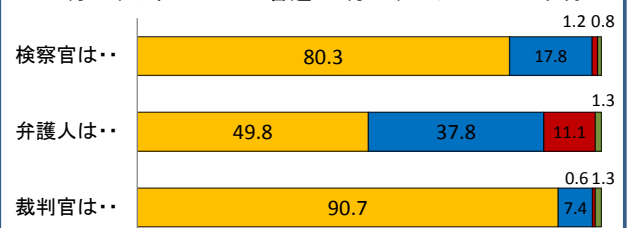
(%)



② 法廷での説明等の分かりやすさ

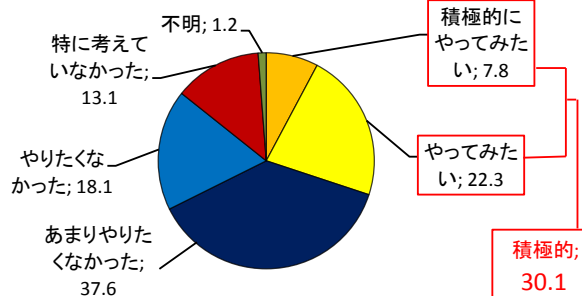
(%)

■ 分かりやすかった ■ 普通 ■ 分かりにくかった ■ 不明



③ 裁判員に選ばれる前の気持ち

(%)



④ 裁判員として裁判に参加した感想

(%)

