

裁判員裁判の実施状況等について(要約)

最高裁判所公表資料から抜粋

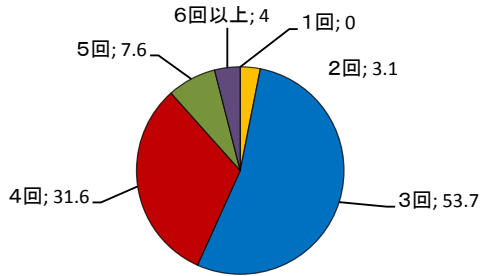
裁判員裁判の実施状況

〔平成22年7月末日現在
対象事件859件(904名)〕

① 開廷回数

平均開廷回数 3.6回

(%)



② 裁判員候補者の選任状況

出席率 82.2%

(e/(c-d))

辞退した割合 51.5%

(b/a)

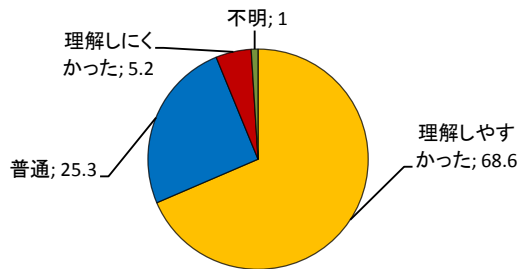
選定された候補者数 (a)	77,924 人
辞退が認められた候補者数 (b)	40,120 人
呼び出さない措置がされた候補者数	19,539 人
呼出状を送付した候補者数 (c)	58,385 人
呼出取消しがされた候補者数 (d)	19,826 人
選任手続期日に出席した候補者数 (e)	31,711 人

裁判員経験者のアンケート結果

〔平成22年1月～同年4月
対象事件342件〕

① 審理内容の理解のしやすさ


(%)



② 法廷での説明等の分かりやすさ

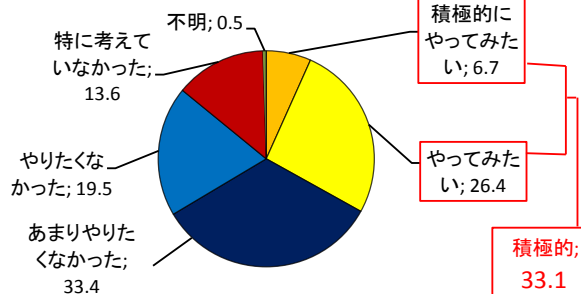
(%)

■ 分かりやすかった ■ 普通 ■ 分かりにくかった ■ 不明



① 裁判員に選ばれる前の気持ち

(%)



② 裁判員として裁判に参加した感想

(%)

