

裁判員裁判の実施状況等について(要約)

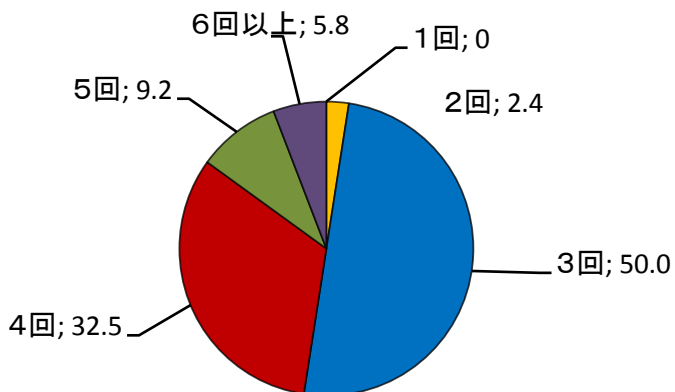
最高裁判所公表資料から抜粋

裁判員裁判の実施状況

〔平成22年11月末日現在〕
対象事件1,395件(1,472名)

① 開廷回数

平均開廷回数 3.7回 (%)



② 裁判員候補者の選任状況

出席率 81.2% (e/(c-d))

辞退した割合 52.3% (b/a)

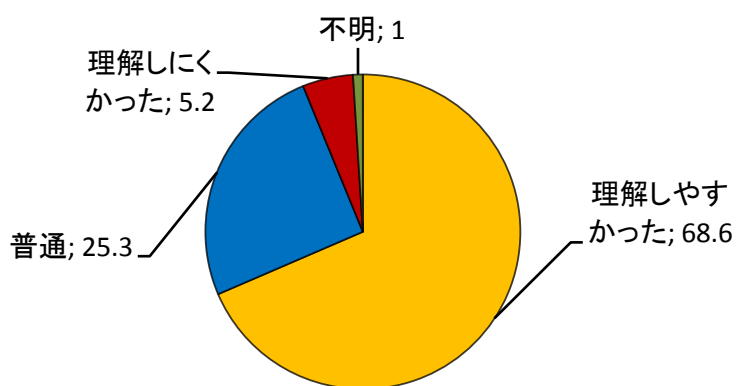
選定された候補者数 (a)	123,914 人
辞退が認められた候補者数 (b)	64,862 人
呼び出さない措置がされた候補者数	31,487 人
呼出状を送付した候補者数 (c)	92,427 人
呼出取消しがされた候補者数 (d)	32,643 人
選任手続期日に出席した候補者数 (e)	48,545 人

裁判員経験者のアンケート結果

〔平成22年1月～同年4月〕
対象事件342件

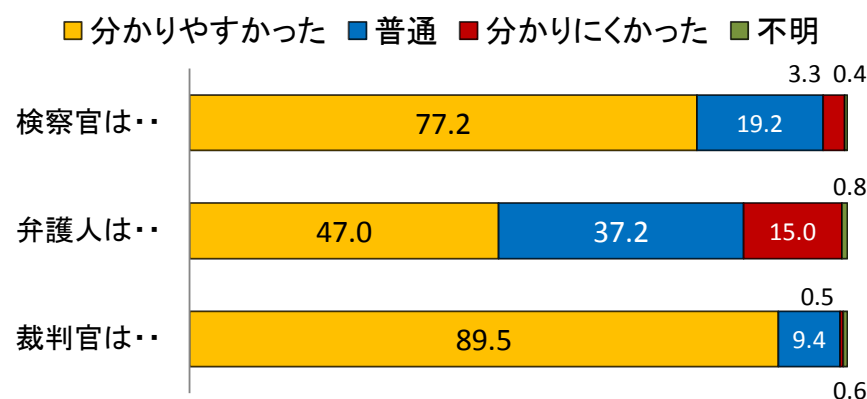
① 審理内容の理解のしやすさ

(%)



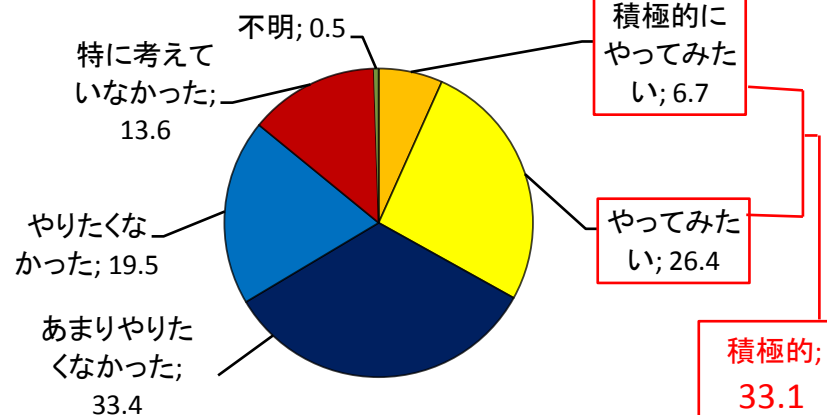
② 法廷での説明等の分かりやすさ

(%)



③ 裁判員に選ばれる前の気持ち

(%)



④ 裁判員として裁判に参加した感想

(%)

