

## 参 考 資 料

- 1 基礎集計表
- 2 質問紙（日本語版）
- 3 質問紙（英語版）  
（「2000年 ICVS 報告書」から転載したもの）

## 1 基礎集計表

## 【犯罪被害の有無等】

## Q1 回答者の性別

国名	総数	男性		女性	
総数	27,534	12,642	(45.9)	14,892	(54.1)
Australia	2,005	930	(46.4)	1,075	(53.6)
Canada	2,078	1,050	(50.5)	1,028	(49.5)
England & Wales	1,947	900	(46.2)	1,047	(53.8)
Finland	1,782	874	(49.0)	908	(51.0)
France	1,000	445	(44.5)	555	(55.5)
Japan	2,211	1,073	(48.5)	1,138	(51.5)
Netherlands	2,000	914	(45.7)	1,086	(54.3)
Poland	5,276	2,365	(44.8)	2,911	(55.2)
Portugal	2,000	709	(35.5)	1,291	(64.6)
Sweden	2,001	941	(47.0)	1,060	(53.0)
Switzerland	4,234	2,030	(47.9)	2,204	(52.1)
USA	1,000	411	(41.1)	589	(58.9)

Q2 過去5年間の、世帯における自家用車に関する犯罪被害  
世帯の自家用車の所有の有無

国名	総数	あり		なし		わからない	
総数	27,534	21,141	(76.8)	6,388	(23.2)	5	(0.0)
Australia	2,005	1,842	(91.9)	163	(8.1)	-	-
Canada	2,078	1,817	(87.4)	260	(12.5)	1	(0.0)
England & Wales	1,947	1,604	(82.4)	343	(17.6)	-	-
Finland	1,782	1,466	(82.3)	315	(17.7)	1	(0.1)
France	1,000	848	(84.8)	152	(15.2)	-	-
Japan	2,211	1,907	(86.3)	304	(13.7)	-	-
Netherlands	2,000	1,623	(81.2)	377	(18.9)	-	-
Poland	5,276	2,849	(54.0)	2,427	(46.0)	-	-
Portugal	2,000	1,488	(74.4)	512	(25.6)	-	-
Sweden	2,001	1,542	(77.1)	459	(22.9)	-	-
Switzerland	4,234	3,256	(76.9)	977	(23.1)	1	(0.0)
USA	1,000	899	(89.9)	99	(9.9)	2	(0.2)

注 Poland には、自動車の所有台数が0台でありながら、所有「あり」としているデータが1件含まれているため、以下のSQ1～SQ4の数値とは一致していない。

## SQ1 世帯の自家用車の所有台数

国名	総数	1台	2台	3台	4台	5台以上	わからない
総数	21,140	(55.9)	(31.4)	(7.7)	(2.8)	(1.9)	(0.2)
Japan	1,907	(36.9)	(35.0)	(15.8)	(7.9)	(4.2)	(0.1)

注 その他の国は略。

## S Q 2 自動車盗の被害の有無

国名	総数	あり		なし/わからない	
総数	21,140	1,033	(4.9)	20,107	(95.1)
Australia	1,842	149	(8.1)	1,693	(91.9)
Canada	1,817	115	(6.3)	1,702	(93.7)
England & Wales	1,604	179	(11.2)	1,425	(88.8)
Finland	1,466	45	(3.1)	1,421	(96.9)
France	848	61	(7.2)	787	(92.8)
Japan	1,907	13	(0.7)	1,894	(99.3)
Netherlands	1,623	58	(3.6)	1,565	(96.4)
Poland	2,848	150	(5.3)	2,698	(94.7)
Portugal	1,488	52	(3.5)	1,436	(96.5)
Sweden	1,542	99	(6.4)	1,443	(93.6)
Switzerland	3,256	82	(2.5)	3,174	(97.5)
USA	899	30	(3.3)	869	(96.7)

## S Q 3 車上盗の被害の有無

国名	総数	あり		なし/わからない	
総数	21,140	3,614	(17.1)	17,526	(82.9)
Australia	1,842	383	(20.8)	1,459	(79.2)
Canada	1,817	363	(20.0)	1,454	(80.0)
England & Wales	1,604	421	(26.2)	1,183	(73.8)
Finland	1,466	163	(11.1)	1,303	(88.9)
France	848	175	(20.6)	673	(79.4)
Japan	1,907	108	(5.7)	1,799	(94.3)
Netherlands	1,623	286	(17.6)	1,337	(82.4)
Poland	2,848	663	(23.3)	2,185	(76.7)
Portugal	1,488	263	(17.7)	1,225	(82.3)
Sweden	1,542	310	(20.1)	1,232	(79.9)
Switzerland	3,256	343	(10.5)	2,913	(89.5)
USA	899	136	(15.1)	763	(84.9)

## S Q 4 自動車損壊の被害の有無

国名	総数	あり		なし/わからない	
総数	21,140	4,778	(22.6)	16,362	(77.4)
Australia	1,842	471	(25.6)	1,371	(74.4)
Canada	1,817	422	(23.2)	1,395	(76.8)
England & Wales	1,604	464	(28.9)	1,140	(71.1)
Finland	1,466	199	(13.6)	1,267	(86.4)
France	848	248	(29.2)	600	(70.8)
Japan	1,907	321	(16.8)	1,586	(83.2)
Netherlands	1,623	449	(27.7)	1,174	(72.3)
Poland	2,848	707	(24.8)	2,141	(75.2)
Portugal	1,488	286	(19.2)	1,202	(80.8)
Sweden	1,542	268	(17.4)	1,274	(82.6)
Switzerland	3,256	776	(23.8)	2,480	(76.2)
USA	899	167	(18.6)	732	(81.4)

Q3 過去5年間の、世帯におけるバイクに関する犯罪被害  
世帯のバイクの所有の有無

国名	総数	あり	なし	わからない
総数	27,534	4,448 (16.2)	23,079 (83.8)	7 (0.0)
Australia	2,005	226 (11.3)	1,777 (88.6)	2 (0.1)
Canada	2,078	189 (9.1)	1,888 (90.9)	1 (0.0)
England & Wales	1,947	166 (8.5)	1,781 (91.5)	-
Finland	1,782	277 (15.5)	1,504 (84.4)	1 (0.1)
France	1,000	185 (18.5)	815 (81.5)	-
Japan	2,211	712 (32.2)	1,499 (67.8)	-
Netherlands	2,000	401 (20.1)	1,599 (80.0)	-
Poland	5,276	455 (8.6)	4,821 (91.4)	-
Portugal	2,000	341 (17.1)	1,659 (83.0)	-
Sweden	2,001	434 (21.7)	1,567 (78.3)	-
Switzerland	4,234	946 (22.3)	3,287 (77.6)	1 (0.0)
USA	1,000	116 (11.6)	882 (88.2)	2 (0.2)

SQ1 世帯のバイクの所有台数

国名	総数	1台	2台	3台	4台	5台以上	わからない
総数	4,448	(78.1)	(15.8)	(3.4)	(1.4)	(1.1)	(0.2)
Japan	712	(76.1)	(18.0)	(4.2)	(1.1)	(0.3)	(0.3)

注 その他の国は略。

SQ2 バイク盗の被害の有無

国名	総数	あり	なし/わからない
総数	4,448	366 (8.2)	4,082 (91.8)
Australia	226	14 (6.2)	212 (93.8)
Canada	189	8 (4.2)	181 (95.8)
England & Wales	166	22 (13.3)	144 (86.7)
Finland	277	9 (3.2)	268 (96.8)
France	185	32 (17.3)	153 (82.7)
Japan	712	88 (12.4)	624 (87.6)
Netherlands	401	53 (13.2)	348 (86.8)
Poland	455	23 (5.1)	432 (94.9)
Portugal	341	14 (4.1)	327 (95.9)
Sweden	434	30 (6.9)	404 (93.1)
Switzerland	946	70 (7.4)	876 (92.6)
USA	116	3 (2.6)	113 (97.4)

#### Q 4 過去5年間の、世帯における自転車に関する犯罪被害 世帯の自転車の所有の有無

国名	総数	あり	なし	わからない
総数	27,534	19,618 (71.3)	7,907 (28.7)	9 (0.0)
Australia	2,005	1,186 (59.2)	816 (40.7)	3 (0.1)
Canada	2,078	1,440 (69.3)	638 (30.7)	-
England & Wales	1,947	1,091 (56.0)	856 (44.0)	-
Finland	1,782	1,649 (92.5)	132 (7.4)	1 (0.1)
France	1,000	649 (64.9)	351 (35.1)	-
Japan	2,211	1,788 (80.9)	423 (19.1)	-
Netherlands	2,000	1,839 (92.0)	161 (8.1)	-
Poland	5,276	3,777 (71.6)	1,499 (28.4)	-
Portugal	2,000	830 (41.5)	1,170 (58.5)	-
Sweden	2,001	1,820 (91.0)	181 (9.0)	-
Switzerland	4,234	2,970 (70.1)	1,262 (29.8)	2 (0.0)
USA	1,000	579 (57.9)	418 (41.8)	3 (0.3)

#### S Q 1 世帯の自転車の所有台数

国名	総数	1台	2台	3台	4台	5台以上	わからない
総数	19,618	(32.3)	(32.3)	(16.0)	(11.4)	(7.9)	(0.1)
Japan	1,788	(35.9)	(28.7)	(21.0)	(9.2)	(5.1)	(0.1)

注 その他の国は略。

#### S Q 2 自転車盗の被害の有無

国名	総数	あり	なし/わからない
総数	19,618	3,671 (18.7)	15,947 (81.3)
Australia	1,186	144 (12.1)	1,042 (87.9)
Canada	1,440	230 (16.0)	1,210 (84.0)
England & Wales	1,091	139 (12.7)	952 (87.3)
Finland	1,649	306 (18.6)	1,343 (81.4)
France	649	67 (10.3)	582 (89.7)
Japan	1,788	488 (27.3)	1,300 (72.7)
Netherlands	1,839	432 (23.5)	1,407 (76.5)
Poland	3,777	554 (14.7)	3,223 (85.3)
Portugal	830	54 (6.5)	776 (93.5)
Sweden	1,820	462 (25.4)	1,358 (74.6)
Switzerland	2,970	719 (24.2)	2,251 (75.8)
USA	579	76 (13.1)	503 (86.9)

## Q5 過去5年間の、世帯における不法侵入の被害

国名	総数	あり	なし/わからない
総数	27,534	1,925 (7.0)	25,609 (93.0)
Australia	2,005	292 (14.6)	1,713 (85.4)
Canada	2,078	190 (9.1)	1,888 (90.9)
England & Wales	1,947	216 (11.1)	1,731 (88.9)
Finland	1,782	28 (1.6)	1,754 (98.4)
France	1,000	66 (6.6)	934 (93.4)
Japan	2,211	90 (4.1)	2,121 (95.9)
Netherlands	2,000	183 (9.2)	1,817 (90.9)
Poland	5,276	306 (5.8)	4,970 (94.2)
Portugal	2,000	125 (6.3)	1,875 (93.8)
Sweden	2,001	113 (5.6)	1,888 (94.4)
Switzerland	4,234	244 (5.8)	3,990 (94.2)
USA	1,000	72 (7.2)	928 (92.8)

## Q6 過去5年間の、世帯における不法侵入未遂の被害

国名	総数	あり	なし/わからない
総数	27,534	1,667 (6.1)	25,867 (93.9)
Australia	2,005	236 (11.8)	1,769 (88.2)
Canada	2,078	150 (7.2)	1,928 (92.8)
England & Wales	1,947	178 (9.1)	1,769 (90.9)
Finland	1,782	46 (2.6)	1,736 (97.4)
France	1,000	49 (4.9)	951 (95.1)
Japan	2,211	58 (2.6)	2,153 (97.4)
Netherlands	2,000	221 (11.1)	1,779 (89.0)
Poland	5,276	218 (4.1)	5,058 (95.9)
Portugal	2,000	74 (3.7)	1,926 (96.3)
Sweden	2,001	69 (3.4)	1,932 (96.6)
Switzerland	4,234	303 (7.2)	3,931 (92.8)
USA	1,000	65 (6.5)	935 (93.5)

## Q7 過去5年間の、個人における強盗の被害

国名	総数	あり	なし/わからない
総数	27,534	845 (3.1)	26,689 (96.9)
Australia	2,005	67 (3.3)	1,938 (96.7)
Canada	2,078	61 (2.9)	2,017 (97.1)
England & Wales	1,947	68 (3.5)	1,879 (96.5)
Finland	1,782	48 (2.7)	1,734 (97.3)
France	1,000	42 (4.2)	958 (95.8)
Japan	2,211	13 (0.6)	2,198 (99.4)
Netherlands	2,000	61 (3.1)	1,939 (97.0)
Poland	5,276	208 (3.9)	5,068 (96.1)
Portugal	2,000	104 (5.2)	1,896 (94.8)
Sweden	2,001	37 (1.8)	1,964 (98.2)
Switzerland	4,234	115 (2.7)	4,119 (97.3)
USA	1,000	21 (2.1)	979 (97.9)

**Q 8 過去5年間の、個人における窃盗の被害**

国名	総数	あり	なし/わからない
総数	27,534	3,649 (13.3)	23,885 (86.7)
Australia	2,005	355 (17.7)	1,650 (82.3)
Canada	2,078	293 (14.1)	1,785 (85.9)
England & Wales	1,947	264 (13.6)	1,683 (86.4)
Finland	1,782	178 (10.0)	1,604 (90.0)
France	1,000	110 (11.0)	890 (89.0)
Japan	2,211	60 (2.7)	2,151 (97.3)
Netherlands	2,000	286 (14.3)	1,714 (85.7)
Poland	5,276	768 (14.6)	4,508 (85.4)
Portugal	2,000	140 (7.0)	1,860 (93.0)
Sweden	2,001	289 (14.4)	1,712 (85.6)
Switzerland	4,234	783 (18.5)	3,451 (81.5)
USA	1,000	123 (12.3)	877 (87.7)

**Q 9 過去5年間の、女性における性的暴行の被害**

国名	総数	あり	なし/わからない
総数	14,892	864 (5.8)	14,028 (94.2)
Australia	1,075	129 (12.0)	946 (88.0)
Canada	1,028	81 (7.9)	947 (92.1)
England & Wales	1,047	57 (5.4)	990 (94.6)
Finland	908	82 (9.0)	826 (91.0)
France	555	25 (4.5)	530 (95.5)
Japan	1,138	31 (2.7)	1,107 (97.3)
Netherlands	1,086	89 (8.2)	997 (91.8)
Poland	2,911	46 (1.6)	2,865 (98.4)
Portugal	1,291	37 (2.9)	1,254 (97.1)
Sweden	1,060	84 (7.9)	976 (92.1)
Switzerland	2,204	165 (7.5)	2,039 (92.5)
USA	589	38 (6.5)	551 (93.5)

## Q10 過去5年間の、個人における暴行・脅迫の被害

国名	総数	あり	なし／わからない
総数	27,534	2,673 (9.7)	24,861 (90.3)
Australia	2,005	384 (19.2)	1,621 (80.8)
Canada	2,078	280 (13.5)	1,798 (86.5)
England & Wales	1,947	277 (14.2)	1,670 (85.8)
Finland	1,782	212 (11.9)	1,570 (88.1)
France	1,000	131 (13.1)	869 (86.9)
Japan	2,211	42 (1.9)	2,169 (98.1)
Netherlands	2,000	192 (9.6)	1,808 (90.4)
Poland	5,276	388 (7.4)	4,888 (92.6)
Portugal	2,000	73 (3.7)	1,927 (96.4)
Sweden	2,001	235 (11.7)	1,766 (88.3)
Switzerland	4,234	343 (8.1)	3,891 (91.9)
USA	1,000	116 (11.6)	884 (88.4)

## SQ1 自分が知っている相手からの暴行・脅迫被害を含む

国名	総数	あり	なし／わからない
総数	27,534	3,133 (11.4)	24,401 (88.6)
Australia	2,005	425 (21.2)	1,580 (78.8)
Canada	2,078	333 (16.0)	1,745 (84.0)
England & Wales	1,947	326 (16.7)	1,621 (83.3)
Finland	1,782	243 (13.6)	1,539 (86.4)
France	1,000	142 (14.2)	858 (85.8)
Japan	2,211	47 (2.1)	2,164 (97.9)
Netherlands	2,000	248 (12.4)	1,752 (87.6)
Poland	5,276	415 (7.9)	4,861 (92.1)
Portugal	2,000	97 (4.9)	1,903 (95.2)
Sweden	2,001	274 (13.7)	1,727 (86.3)
Switzerland	4,234	449 (10.6)	3,785 (89.4)
USA	1,000	134 (13.4)	866 (86.6)



## 【自動車盗の被害に関する詳細】

## Q11 被害の時期

国名	総数	今年	昨年 (1999年)	それ以前	わからない/ 思い出せない
総数	1,033	(5.2)	(22.7)	(68.9)	(3.1)
Australia	149	(5.4)	(22.1)	(69.8)	(2.7)
Canada	115	(3.5)	(23.5)	(72.2)	(0.9)
England & Wales	179	(2.2)	(22.3)	(72.1)	(3.4)
Finland	45	(8.9)	(15.6)	(75.6)	-
France	61	(6.6)	(21.3)	(68.9)	(3.3)
Japan	13	-	(23.1)	(53.8)	(23.1)
Netherlands	58	(10.3)	(13.8)	(67.2)	(8.6)
Poland	150	(4.7)	(32.0)	(62.7)	(0.7)
Portugal	52	(11.5)	(28.8)	(57.7)	(1.9)
Sweden	99	(4.0)	(22.2)	(71.7)	(2.0)
Switzerland	82	(8.5)	(17.1)	(65.9)	(8.5)
USA	30	-	(16.7)	(83.3)	-

注 1 Q2-SQ2で「あり」とした者のみが回答。

2 複数回被害に遭っている場合、少なくともそれが1999年に1回あった場合は「昨年(1999年)」とし、「今年」と「それ以前」双方にあった場合は「今年」とした。以下「被害の時期」の設問はすべて同じ。

## SQ1 昨年の被害回数

国名	総数	1回	2回	3回	4回	5回以上	わからない
総数	221	(92.8)	(6.8)	-	(0.5)	-	-
Australia	33	(90.9)	(9.1)	-	-	-	-
Canada	27	(100.0)	-	-	-	-	-
England & Wales	40	(90.0)	(7.5)	-	(2.5)	-	-
Finland	7	(100.0)	-	-	-	-	-
France	13	(84.6)	(15.4)	-	-	-	-
Japan	3	(100.0)	-	-	-	-	-
Netherlands	8	(100.0)	-	-	-	-	-
Poland	48	(93.8)	(6.3)	-	-	-	-
Portugal	15	(93.3)	(6.7)	-	-	-	-
Sweden	22	(90.9)	(9.1)	-	-	-	-
Switzerland	...	...	...	...	...	...	...
USA	5	(80.0)	(20.0)	-	-	-	-

注 1 前問で、「昨年(1999年)」とした者のみが回答。

2 Switzerland は、未調査である。

## SQ2 被害場所

国名	総数	自宅	自宅付近	職場	市町村内	国内	海外	わからない
総数	951	(34.8)	(23.1)	(9.7)	(21.6)	(8.3)	(0.9)	(1.6)
Australia	149	(33.6)	(6.7)	(14.8)	(38.9)	(4.7)	-	(1.3)
Canada	115	(51.3)	(7.8)	(13.9)	(19.1)	(7.0)	(0.9)	-
England & Wales	179	(49.7)	(8.9)	(10.1)	(22.3)	(6.7)	-	(2.2)
Finland	45	(57.8)	(11.1)	-	(11.1)	(17.8)	(2.2)	-
France	61	(24.6)	(36.1)	(6.6)	(13.1)	(16.4)	(3.3)	-
Japan	13	(38.5)	(15.4)	-	(15.4)	(7.7)	-	(23.1)
Netherlands	58	(22.4)	(41.4)	(6.9)	(6.9)	(10.3)	(3.4)	(8.6)
Poland	150	(7.3)	(53.3)	(6.0)	(21.3)	(12.0)	-	-
Portugal	52	(15.4)	(57.7)	(5.8)	(19.2)	(1.9)	-	-
Sweden	99	(40.4)	(17.2)	(11.1)	(20.2)	(7.1)	(3.0)	(1.0)
Switzerland	...	...	...	...	...	...	...	...
USA	30	(50.0)	(16.7)	(16.7)	(13.3)	(3.3)	-	-

注 1 「自宅」には、車庫、納屋、私設車道を含む。以下「被害場所」の設問はすべて同じ。

2 直近の事件についてきている。以下の設問も同じ。

3 Switzerland は、未調査である。

## SQ3 被害品回復の有無

国名	総数	はい	いいえ	わからない ／無回答
総数	906	(72.3)	(26.2)	(1.5)
Australia	149	(85.2)	(12.8)	(2.0)
Canada	115	(77.4)	(22.6)	-
England & Wales	179	(67.0)	(29.1)	(3.9)
Finland	…	…	…	…
France	61	(62.3)	(37.7)	-
Japan	13	(61.5)	(15.4)	(23.1)
Netherlands	58	(69.0)	(31.0)	-
Poland	150	(46.7)	(53.3)	-
Portugal	52	(88.5)	(11.5)	-
Sweden	99	(96.0)	(3.0)	(1.0)
Switzerland	…	…	…	…
USA	30	(73.3)	(26.7)	-

注 Finland 及び Switzerland は、未調査である。

## SQ4 警察への申告の有無

国名	総数	はい	いいえ	わからない
総数	1,033	(91.7)	(6.5)	(1.8)
Australia	149	(90.6)	(6.7)	(2.7)
Canada	115	(99.1)	(0.9)	-
England & Wales	179	(90.5)	(6.1)	(3.4)
Finland	45	(95.6)	(4.4)	-
France	61	(91.8)	(8.2)	-
Japan	13	(61.5)	(7.7)	(30.8)
Netherlands	58	(93.1)	(5.2)	(1.7)
Poland	150	(92.7)	(7.3)	-
Portugal	52	(73.1)	(26.9)	-
Sweden	99	(97.0)	(2.0)	(1.0)
Switzerland	82	(90.2)	(6.1)	(3.7)
USA	30	(93.3)	(6.7)	-

## SQ5 事件の重大性

国名	総数	とても 重大	ある程度 重大	それほど重 大ではない	わからない ／無回答
総数	951	(52.2)	(32.1)	(14.5)	(1.3)
Australia	149	(41.6)	(38.9)	(18.1)	(1.3)
Canada	115	(47.8)	(37.4)	(14.8)	-
England & Wales	179	(48.0)	(32.4)	(16.2)	(3.4)
Finland	45	(20.0)	(37.8)	(40.0)	(2.2)
France	61	(54.1)	(37.7)	(8.2)	-
Japan	13	(38.5)	(38.5)	-	(23.1)
Netherlands	58	(43.1)	(34.5)	(22.4)	-
Poland	150	(85.3)	(12.7)	(2.0)	-
Portugal	52	(44.2)	(36.5)	(19.2)	-
Sweden	99	(53.5)	(35.4)	(11.1)	-
Switzerland	…	…	…	…	…
USA	30	(56.7)	(26.7)	(16.7)	-

注 Switzerland は、未調査である。

## 【車上盗の被害に関する詳細】

## Q12 被害の時期

国名	総数	今年	昨年 (1999年)	それ以前	わからない/ 思い出せない
総数	3,614	(7.1)	(31.6)	(60.2)	(1.1)
Australia	383	(9.4)	(32.9)	(55.6)	(2.1)
Canada	363	(3.6)	(29.2)	(66.9)	(0.3)
England & Wales	421	(3.8)	(29.0)	(66.7)	(0.5)
Finland	163	(11.0)	(31.9)	(57.1)	-
France	175	(5.7)	(33.1)	(60.0)	(1.1)
Japan	108	(3.7)	(28.7)	(62.0)	(5.6)
Netherlands	286	(4.2)	(28.0)	(65.7)	(2.1)
Poland	663	(9.8)	(37.9)	(51.6)	(0.8)
Portugal	263	(15.6)	(32.3)	(52.1)	-
Sweden	310	(2.9)	(31.6)	(65.5)	-
Switzerland	343	(7.6)	(23.3)	(67.3)	(1.7)
USA	136	(4.4)	(39.7)	(54.4)	(1.5)

注 1 Q2-SQ3で「あり」とした者のみが回答。

2 Polandには、自動車の所有台数が0台でありながら、所有「あり」としているデータが1件含まれているため、Q2-SQ3及び本問と、以下のQ12-SQ2及びSQ3の数値とは一致していない。

## SQ1 昨年の被害回数

国名	総数	1回	2回	3回	4回	5回以上	わからない
総数	1,063	(77.4)	(15.8)	(3.9)	(1.5)	(0.9)	(0.5)
Australia	126	(76.2)	(20.6)	(1.6)	-	-	(1.6)
Canada	106	(77.4)	(17.9)	(3.8)	(0.9)	-	-
England & Wales	122	(79.5)	(13.9)	(4.9)	(0.8)	(0.8)	-
Finland	52	(92.3)	(5.8)	(1.9)	-	-	-
France	58	(86.2)	(12.1)	(1.7)	-	-	-
Japan	31	(93.5)	(6.5)	-	-	-	-
Netherlands	80	(77.5)	(12.5)	(3.8)	(2.5)	(3.8)	-
Poland	251	(73.3)	(15.5)	(6.0)	(3.2)	(0.8)	(1.2)
Portugal	85	(68.2)	(24.7)	(4.7)	(2.4)	-	-
Sweden	98	(74.5)	(17.3)	(4.1)	(2.0)	(2.0)	-
Switzerland	...	...	...	...	...	...	...
USA	54	(81.5)	(13.0)	(1.9)	-	(3.7)	-

注 1 前問で、「昨年(1999年)」とした者のみが回答。

2 Switzerlandは、未調査である。

## SQ2 被害場所

国名	総数	自宅	自宅付近	職場	市町村内	国内	海外	わからない
総数	3,272	(26.2)	(28.5)	(6.7)	(26.3)	(9.7)	(1.5)	(1.2)
Australia	383	(33.2)	(12.3)	(7.0)	(38.4)	(6.5)	(0.5)	(2.1)
Canada	363	(40.8)	(11.8)	(9.9)	(28.4)	(5.5)	(3.0)	(0.6)
England & Wales	421	(41.8)	(14.0)	(7.1)	(27.3)	(8.8)	(0.2)	(0.7)
Finland	163	(47.2)	(10.4)	(1.8)	(20.2)	(12.9)	(7.4)	-
France	175	(14.9)	(40.0)	(4.0)	(23.4)	(16.6)	(0.6)	(0.6)
Japan	108	(34.3)	(21.3)	(13.9)	(19.4)	(4.6)	-	(6.5)
Netherlands	286	(17.8)	(34.3)	(5.2)	(8.4)	(30.4)	(3.8)	-
Poland	664	(4.8)	(52.3)	(4.5)	(28.9)	(7.4)	(0.3)	(1.8)
Portugal	263	(5.3)	(53.2)	(4.6)	(31.2)	(3.4)	(1.1)	(1.1)
Sweden	310	(41.0)	(19.0)	(8.7)	(21.0)	(8.7)	(1.6)	-
Switzerland	...	...	...	...	...	...	...	...
USA	136	(31.6)	(21.3)	(12.5)	(26.5)	(5.9)	(0.7)	(1.5)

注 1 直近の事件についてきている。以下の設問も同じ。

2 Switzerlandは、未調査である。

## SQ3 警察への申告の有無

国名	総数	はい	いいえ	わからない
総数	3,615	(60.9)	(37.3)	(1.8)
Australia	383	(52.7)	(44.6)	(2.6)
Canada	363	(58.7)	(39.4)	(1.9)
England & Wales	421	(71.5)	(26.6)	(1.9)
Finland	163	(68.7)	(30.7)	(0.6)
France	175	(62.3)	(36.6)	(1.1)
Japan	108	(41.7)	(53.7)	(4.6)
Netherlands	286	(78.3)	(21.0)	(0.7)
Poland	664	(48.3)	(49.4)	(2.3)
Portugal	263	(39.9)	(58.9)	(1.1)
Sweden	310	(75.8)	(22.9)	(1.3)
Switzerland	343	(73.2)	(25.1)	(1.7)
USA	136	(61.8)	(36.8)	(1.5)

## SQ4 警察に申告した理由

国名	総数	財産を取り戻すため	保険金を得るため	犯罪は届け出るべきである／重大な事件である	犯人を捕まえてほしい／処罰してほしいから	再発を防ぐため	助けを求めするため	犯人からの賠償を得るため
総数	1,951	(40.1)	(36.6)	(39.0)	(27.2)	(18.9)	(7.4)	(5.2)
Australia	202	(48.0)	(16.3)	(23.8)	(5.4)	(21.8)	-	-
Canada	213	(31.0)	(28.6)	(37.1)	(11.3)	(4.2)	(2.3)	(1.4)
England & Wales	301	(29.6)	(36.9)	(40.2)	(18.6)	(13.6)	(5.3)	(2.3)
Finland	112	(35.7)	(47.3)	(25.0)	(26.8)	(7.1)	(4.5)	(4.5)
France	109	(30.3)	(61.5)	(7.3)	(22.9)	(8.3)	(6.4)	(3.7)
Japan	45	(40.0)	(4.4)	(62.2)	(51.1)	(46.7)	(2.2)	(2.2)
Netherlands	224	(24.6)	(49.6)	(23.7)	(21.4)	(7.6)	(2.7)	(2.7)
Poland	321	(67.0)	(22.7)	(71.0)	(63.9)	(48.3)	(25.9)	(19.0)
Portugal	105	(57.1)	(9.5)	(51.4)	(23.8)	(11.4)	(1.0)	(1.0)
Sweden	235	(34.9)	(70.6)	(33.2)	(26.8)	(12.8)	(6.0)	(2.6)
Switzerland	...	...	...	...	...	...	...	...
USA	84	(33.3)	(33.3)	(41.7)	(25.0)	(26.2)	(8.3)	(8.3)

(続き)

国名	総数	その他	わからない
総数	1,951	(11.0)	(1.3)
Australia	202	(9.9)	(6.9)
Canada	213	(28.6)	-
England & Wales	301	(15.9)	(2.7)
Finland	112	(2.7)	-
France	109	(7.3)	-
Japan	45	(15.6)	-
Netherlands	224	(12.1)	-
Poland	321	(3.7)	-
Portugal	105	(4.8)	-
Sweden	235	(3.8)	(0.9)
Switzerland	...	...	...
USA	84	(16.7)	-

注 1 前問（SQ3）で「はい」とした者のみが回答。

2 重複選択による。

3 Switzerland は、未調査である。

## SQ5 警察の対応の満足度

国名	総数	満足	不満	わからない
総数	1,951	(59.6)	(34.3)	(6.1)
Australia	202	(69.8)	(19.8)	(10.4)
Canada	213	(71.4)	(25.4)	(3.3)
England & Wales	301	(64.1)	(33.2)	(2.7)
Finland	112	(73.2)	(25.0)	(1.8)
France	109	(41.3)	(47.7)	(11.0)
Japan	45	(37.8)	(31.1)	(31.1)
Netherlands	224	(71.4)	(24.6)	(4.0)
Poland	321	(35.5)	(57.0)	(7.5)
Portugal	105	(34.3)	(58.1)	(7.6)
Sweden	235	(70.6)	(23.4)	(6.0)
Switzerland	...	...	...	...
USA	84	(66.7)	(33.3)	-

注 1 SQ3で「はい」とした者のみが回答。

2 Switzerland は、未調査である。

## SQ6 警察の対応の不満理由

国名	総数	十分な対処をしなかった	関心を持たなかった	犯人を見つけれなかった又は逮捕できなかった	自分の財産を取り戻せなかった	十分な経過通知がなされなかった	適切な扱いを受けなかった/失礼だった	到着するのが遅かった
総数	670	(43.7)	(35.8)	(35.2)	(32.8)	(12.2)	(11.0)	(9.7)
Australia	40	-	(30.0)	(42.5)	(7.5)	(12.5)	-	(5.0)
Canada	54	(50.0)	(31.5)	(18.5)	(16.7)	(5.6)	(16.7)	(5.6)
England & Wales	100	(36.0)	(51.0)	(13.0)	(14.0)	(6.0)	(1.0)	(6.0)
Finland	28	(46.4)	(46.4)	(28.6)	(17.9)	-	(3.6)	(3.6)
France	52	(32.7)	(30.8)	(15.4)	(28.8)	(11.5)	(9.6)	(5.8)
Japan	14	(21.4)	(21.4)	(64.3)	(42.9)	(21.4)	(28.6)	-
Netherlands	55	(23.6)	(12.7)	(9.1)	(10.9)	(14.5)	(18.2)	(9.1)
Poland	183	(57.9)	(35.0)	(73.2)	(69.4)	(14.2)	(10.9)	(15.3)
Portugal	61	(62.3)	(36.1)	(29.5)	(29.5)	(9.8)	(6.6)	-
Sweden	55	(52.7)	(41.8)	(18.2)	(18.2)	(18.2)	(27.3)	(23.6)
Switzerland	...	...	...	...	...	...	...	...
USA	28	(39.3)	(42.9)	(14.3)	(25.0)	(32.1)	(17.9)	(14.3)

(続き)

国名	総数	その他	わからない
総数	670	(15.8)	(0.7)
Australia	40	(27.5)	-
Canada	54	(27.8)	-
England & Wales	100	(29.0)	(2.0)
Finland	28	(10.7)	-
France	52	(7.7)	-
Japan	14	(14.3)	-
Netherlands	55	(27.3)	(3.6)
Poland	183	(8.2)	-
Portugal	61	(8.2)	-
Sweden	55	(5.5)	-
Switzerland	...	...	...
USA	28	(14.3)	(3.6)

注 1 前問 (SQ5) で「不満」とした者のみが回答。

2 重複選択による。

3 Switzerland は、未調査である。

S Q 7 警察に申告しなかった理由

国名	総数	それほど重大ではない／損失がない	自分で解決した／犯人を知っていた	警察には向かない事件／警察は必要ない	代わりに別の機関に届け出た	家族が解決した	保険に入っていない	警察は何もできない／証拠がない
総数	1,262	(49.9)	(3.9)	(9.6)	(1.1)	(1.2)	(3.1)	(22.8)
Australia	171	(66.1)	(2.9)	-	-	-	(0.6)	(14.0)
Canada	143	(58.0)	(4.2)	(5.6)	(2.8)	(1.4)	(2.1)	(9.8)
England & Wales	112	(51.8)	(5.4)	(16.1)	(1.8)	(2.7)	(1.8)	(22.3)
Finland	50	(64.0)	(2.0)	(4.0)	-	-	(8.0)	(12.0)
France	64	(48.4)	(3.1)	(9.4)	-	-	(3.1)	(14.1)
Japan	58	(58.6)	(8.6)	(6.9)	(3.4)	(3.4)	-	(13.8)
Netherlands	60	(33.3)	-	(13.3)	-	-	-	(10.0)
Poland	328	(38.1)	(3.7)	(11.9)	(0.9)	(0.3)	(6.4)	(47.3)
Portugal	155	(53.5)	(6.5)	(12.9)	(1.3)	(1.9)	-	(10.3)
Sweden	71	(46.5)	(2.8)	(18.3)	(1.4)	(4.2)	(7.0)	(16.9)
Switzerland	...	...	...	...	...	...	...	...
USA	50	(36.0)	-	(6.0)	-	(2.0)	(2.0)	(26.0)

(続き)

国名	総数	警察は何もしてくれない	警察が怖い／嫌い／警察の関与は望まない	(復讐の恐れから) あえてしない	その他	わからない
総数	1,262	(19.3)	(1.2)	(0.7)	(14.1)	(2.5)
Australia	171	(9.4)	-	-	(17.5)	(5.8)
Canada	143	(6.3)	-	-	(21.7)	(4.9)
England & Wales	112	(17.0)	-	-	(18.8)	(1.8)
Finland	50	(18.0)	-	-	(8.0)	-
France	64	(15.6)	-	(1.6)	(15.6)	-
Japan	58	(12.1)	(1.7)	-	(19.0)	(3.4)
Netherlands	60	(23.3)	-	-	(28.3)	(1.7)
Poland	328	(39.6)	(4.3)	(2.4)	(7.0)	(0.9)
Portugal	155	(11.0)	-	-	(4.5)	(1.9)
Sweden	71	(11.3)	-	-	(19.7)	-
Switzerland	...	...	...	...	...	...
USA	50	(10.0)	-	-	(20.0)	(8.0)

注 1 S Q 3で「いいえ」とした者のみが回答。

2 重複選択による。

3 Switzerland は、未調査である。

S Q 8 事件の重大性

国名	総数	とても重大	ある程度重大	それほど重大ではない	わからない／無回答
総数	3,250	(15.1)	(33.3)	(51.1)	(0.5)
Australia	383	(14.4)	(30.5)	(53.3)	(1.8)
Canada	363	(14.9)	(30.6)	(54.3)	(0.3)
England & Wales	421	(16.2)	(32.3)	(50.1)	(1.4)
Finland	163	(3.7)	(22.7)	(73.0)	(0.6)
France	175	(13.1)	(36.6)	(50.3)	-
Japan	108	(25.0)	(36.1)	(33.3)	(5.6)
Netherlands	286	(18.2)	(27.6)	(54.2)	-
Poland	642	(14.3)	(38.6)	(47.0)	-
Portugal	263	(14.4)	(38.4)	(47.1)	-
Sweden	310	(16.5)	(37.4)	(46.1)	-
Switzerland	...	...	...	...	...
USA	136	(18.4)	(25.7)	(55.1)	(0.7)

注 1 Switzerland は、未調査である。

2 Poland のデータには、欠損値がある。

## 【自動車損壊の被害に関する詳細】

## Q13 被害の時期

国名	総数	今年	昨年 (1999年)	それ以前	わからない/ 思い出せない
総数	4,778	(9.9)	(34.7)	(54.2)	(1.2)
Australia	471	(14.2)	(36.3)	(48.0)	(1.5)
Canada	422	(5.9)	(26.1)	(67.3)	(0.7)
England & Wales	464	(7.1)	(36.9)	(55.2)	(0.9)
Finland	199	(12.1)	(33.2)	(54.8)	-
France	248	(8.9)	(33.1)	(57.3)	(0.8)
Japan	321	(4.0)	(28.7)	(64.8)	(2.5)
Netherlands	449	(5.3)	(38.1)	(54.1)	(2.4)
Poland	707	(10.2)	(47.4)	(41.4)	(1.0)
Portugal	286	(19.6)	(39.2)	(41.3)	-
Sweden	268	(4.1)	(33.6)	(62.3)	-
Switzerland	776	(15.5)	(25.4)	(57.3)	(1.8)
USA	167	(4.2)	(37.1)	(58.1)	(0.6)

注 1 Q2-SQ4で「あり」とした者のみが回答。

2 Polandには、自動車の所有台数が0台でありながら、所有「あり」としているデータが1件含まれているため、Q2-SQ4及び本問と、以下のSQ2～SQ4の数値とは一致していない。

## SQ1 昨年の被害回数

国名	総数	1回	2回	3回	4回	5回以上	わからない
総数	1,396	(73.8)	(18.1)	(4.9)	(2.0)	(1.0)	(0.3)
Australia	171	(80.1)	(15.8)	(2.3)	(0.6)	(0.6)	(0.6)
Canada	110	(89.1)	(8.2)	(1.8)	(0.9)	-	-
England & Wales	171	(66.7)	(22.2)	(6.4)	(2.3)	(2.3)	-
Finland	...	...	...	...	...	...	...
France	82	(74.4)	(18.3)	(4.9)	(1.2)	-	(1.2)
Japan	92	(76.1)	(17.4)	(4.3)	(1.1)	(1.1)	-
Netherlands	171	(66.1)	(24.0)	(5.3)	(4.1)	(0.6)	-
Poland	335	(72.8)	(17.6)	(5.4)	(3.3)	(0.9)	-
Portugal	112	(67.9)	(22.3)	(7.1)	(0.9)	(0.9)	(0.9)
Sweden	90	(70.0)	(20.0)	(6.7)	-	(2.2)	(1.1)
Switzerland	...	...	...	...	...	...	...
USA	62	(87.1)	(6.5)	(3.2)	(1.6)	(1.6)	-

注 1 前問で、「昨年(1999年)」とした者のみが回答。

2 Finland及びSwitzerlandは、未調査である。

## SQ2 被害場所

国名	総数	自宅	自宅付近	職場	市町村内	国内	海外	わからない
総数	4,003	(24.6)	(31.0)	(7.5)	(27.0)	(7.5)	(0.7)	(1.7)
Australia	471	(28.0)	(12.1)	(8.9)	(45.4)	(3.4)	(0.4)	(1.7)
Canada	422	(38.4)	(12.6)	(9.0)	(32.5)	(4.0)	(1.7)	(1.9)
England & Wales	464	(43.8)	(17.2)	(8.6)	(21.1)	(6.7)	(0.4)	(2.2)
Finland	199	(39.7)	(10.1)	(5.5)	(31.2)	(12.6)	(1.0)	-
France	248	(14.9)	(42.3)	(6.5)	(25.4)	(9.7)	(0.4)	(0.8)
Japan	321	(26.2)	(25.5)	(10.0)	(26.2)	(7.8)	-	(4.4)
Netherlands	449	(22.7)	(44.3)	(3.8)	(11.6)	(13.8)	(1.8)	(2.0)
Poland	708	(3.2)	(53.0)	(6.2)	(27.3)	(8.1)	(0.1)	(2.1)
Portugal	286	(3.5)	(57.3)	(5.6)	(30.1)	(2.1)	(0.3)	(1.0)
Sweden	268	(36.2)	(26.5)	(9.0)	(18.7)	(9.0)	(0.7)	-
Switzerland	...	...	...	...	...	...	...	...
USA	167	(32.9)	(21.0)	(13.2)	(24.6)	(7.2)	(1.2)	-

注 1 直近の事件についてきている。以下の設問も同じ。

2 Switzerlandは、未調査である。

## SQ3 警察への申告の有無

国名	総数	はい	いいえ	わからない
総数	4,779	(39.5)	(58.7)	(1.8)
Australia	471	(35.0)	(62.2)	(2.8)
Canada	422	(47.4)	(50.5)	(2.1)
England & Wales	464	(44.4)	(54.7)	(0.9)
Finland	199	(49.7)	(49.2)	(1.0)
France	248	(46.8)	(52.0)	(1.2)
Japan	321	(20.9)	(76.9)	(2.2)
Netherlands	449	(49.2)	(48.8)	(2.0)
Poland	708	(29.1)	(68.2)	(2.7)
Portugal	286	(22.7)	(76.6)	(0.7)
Sweden	268	(57.1)	(41.0)	(1.9)
Switzerland	776	(39.8)	(58.4)	(1.8)
USA	167	(48.5)	(50.9)	(0.6)

## SQ4 事件の重大性

国名	総数	とても重大	ある程度重大	それほど重大ではない	わからない／無回答
総数	4,003	(13.0)	(30.2)	(55.9)	(0.9)
Australia	471	(12.5)	(26.3)	(59.4)	(1.7)
Canada	422	(14.0)	(24.2)	(61.4)	(0.5)
England & Wales	464	(14.0)	(28.2)	(56.7)	(1.1)
Finland	199	(3.0)	(22.1)	(74.4)	(0.5)
France	248	(11.3)	(35.1)	(53.6)	-
Japan	321	(13.7)	(37.4)	(47.4)	(1.6)
Netherlands	449	(16.5)	(24.9)	(58.6)	-
Poland	708	(11.7)	(33.3)	(53.2)	(1.7)
Portugal	286	(11.5)	(42.7)	(45.8)	-
Sweden	268	(16.8)	(35.8)	(47.4)	-
Switzerland	...	...	...	...	...
USA	167	(15.6)	(20.4)	(62.3)	(1.8)

注 Switzerland は、未調査である。



## 【バイク盗の被害に関する詳細】

## Q14 被害の時期

国名	総数	今年	昨年 (1999年)	それ以前	わからない/ 思い出せない
総数	366	(6.0)	(21.3)	(69.1)	(3.6)
Australia	14	-	(7.1)	(85.7)	(7.1)
Canada	8	-	(25.0)	(75.0)	-
England & Wales	22	-	(31.8)	(68.2)	-
Finland	9	-	(22.2)	(77.8)	-
France	32	-	(12.5)	(87.5)	-
Japan	88	(3.4)	(22.7)	(68.2)	(5.7)
Netherlands	53	(5.7)	(20.8)	(66.0)	(7.5)
Poland	23	(26.1)	(13.0)	(60.9)	-
Portugal	14	-	(28.6)	(71.4)	-
Sweden	30	(3.3)	(26.7)	(70.0)	-
Switzerland	70	(12.9)	(20.0)	(62.9)	(4.3)
USA	3	-	(66.7)	(33.3)	-

注 Q3-SQ2で「あり」とした者のみが回答。

## SQ1 昨年の被害回数

国名	総数	1回	2回	3回	4回	5回以上	わからない
総数	64	(92.2)	(4.7)	(3.1)	-	-	-
Australia	1	-	(100.0)	-	-	-	-
Canada	2	(100.0)	-	-	-	-	-
England & Wales	7	(85.7)	-	(14.3)	-	-	-
Finland	2	(100.0)	-	-	-	-	-
France	4	(100.0)	-	-	-	-	-
Japan	20	(100.0)	-	-	-	-	-
Netherlands	11	(90.9)	-	(9.1)	-	-	-
Poland	3	(33.3)	(66.7)	-	-	-	-
Portugal	4	(100.0)	-	-	-	-	-
Sweden	8	(100.0)	-	-	-	-	-
Switzerland	...	...	...	...	...	...	...
USA	2	(100.0)	-	-	-	-	-

注 1 前問で、「昨年(1999年)」とした者のみが回答。

2 Switzerlandは、未調査である。

## SQ2 被害場所

国名	総数	自宅	自宅付近	職場	市町村内	国内	海外	わからない
総数	296	(36.5)	(20.3)	(5.7)	(30.4)	(4.1)	-	(3.0)
Australia	14	(57.1)	(7.1)	-	(28.6)	-	-	(7.1)
Canada	8	(37.5)	-	(12.5)	(37.5)	(12.5)	-	-
England & Wales	22	(45.5)	(18.2)	(13.6)	(22.7)	-	-	-
Finland	9	(55.6)	-	-	(44.4)	-	-	-
France	32	(28.1)	(15.6)	(9.4)	(40.6)	(6.3)	-	-
Japan	88	(39.8)	(19.3)	(8.0)	(27.3)	(1.1)	-	(4.5)
Netherlands	53	(24.5)	(17.0)	(5.7)	(35.8)	(13.2)	-	(3.8)
Poland	23	(21.7)	(34.8)	-	(34.8)	-	-	(8.7)
Portugal	14	(7.1)	(71.4)	-	(21.4)	-	-	-
Sweden	30	(60.0)	(20.0)	-	(16.7)	(3.3)	-	-
Switzerland	...	...	...	...	...	...	...	...
USA	3	(33.3)	-	-	(66.7)	-	-	-

注 1 直近の事件についてきている。以下の設問も同じ。

2 Switzerlandは、未調査である。

## SQ3 警察への申告の有無

国名	総数	はい	いいえ	わからない
総数	366	(79.5)	(16.1)	(4.4)
Australia	14	(78.6)	(14.3)	(7.1)
Canada	8	(37.5)	(62.5)	-
England & Wales	22	(95.5)	(4.5)	-
Finland	9	(100.0)	-	-
France	32	(84.4)	(15.6)	-
Japan	88	(72.7)	(19.3)	(8.0)
Netherlands	53	(88.7)	(5.7)	(5.7)
Poland	23	(69.6)	(17.4)	(13.0)
Portugal	14	(71.4)	(28.6)	-
Sweden	30	(86.7)	(13.3)	-
Switzerland	70	(78.6)	(18.6)	(2.9)
USA	3	(66.7)	(33.3)	-

## SQ4 事件の重大性

国名	総数	とても重大	ある程度重大	それほど重大ではない	わからない／無回答
総数	294	(37.8)	(37.4)	(23.5)	(1.4)
Australia	14	(50.0)	(28.6)	(14.3)	(7.1)
Canada	8	(12.5)	(12.5)	(75.0)	-
England & Wales	22	(59.1)	(31.8)	(9.1)	-
Finland	9	(22.2)	(33.3)	(33.3)	(11.1)
France	32	(34.4)	(37.5)	(28.1)	-
Japan	88	(34.1)	(42.0)	(21.6)	(2.3)
Netherlands	53	(41.5)	(30.2)	(28.3)	-
Poland	21	(52.4)	(42.9)	(4.8)	-
Portugal	14	(21.4)	(57.1)	(21.4)	-
Sweden	30	(33.3)	(40.0)	(26.7)	-
Switzerland	...	...	...	...	...
USA	3	(33.3)	(33.3)	(33.3)	-

注 1 Switzerland は、未調査である。

2 Poland のデータには、欠損値がある。

## 【自転車盗の被害に関する詳細】

## Q15 被害の時期

国名	総数	今年	昨年 (1999年)	それ以前	わからない/ 思い出せない
総数	3,669	(4.7)	(28.8)	(65.4)	(1.0)
Australia	144	(6.3)	(27.1)	(63.9)	(2.8)
Canada	230	(2.2)	(30.0)	(67.4)	(0.4)
England & Wales	139	(5.0)	(33.8)	(61.2)	-
Finland	306	(4.9)	(29.7)	(65.4)	-
France	67	(6.0)	(28.4)	(65.7)	-
Japan	488	(3.1)	(28.9)	(65.2)	(2.9)
Netherlands	432	(6.3)	(28.2)	(64.8)	(0.7)
Poland	552	(4.0)	(30.4)	(65.2)	(0.4)
Portugal	54	(9.3)	(29.6)	(59.3)	(1.9)
Sweden	462	(2.6)	(28.1)	(68.2)	(1.1)
Switzerland	719	(6.8)	(27.8)	(64.3)	(1.1)
USA	76	(2.6)	(21.1)	(76.3)	-

注 1 Q4-SQ2で「あり」とした者のみが回答。

2 Poland のデータには、欠損値がある。

## SQ1 昨年の被害回数

国名	総数	1回	2回	3回	4回	5回以上	わからない
総数	858	(81.0)	(14.6)	(3.0)	(0.5)	(0.2)	(0.7)
Australia	39	(89.7)	(10.3)	-	-	-	-
Canada	69	(82.6)	(17.4)	-	-	-	-
England & Wales	47	(76.6)	(19.1)	(2.1)	(2.1)	-	-
Finland	91	(81.3)	(15.4)	(2.2)	-	-	(1.1)
France	19	(94.7)	(5.3)	-	-	-	-
Japan	141	(80.1)	(15.6)	(3.5)	-	-	(0.7)
Netherlands	122	(73.8)	(14.8)	(8.2)	(1.6)	(1.6)	-
Poland	168	(83.9)	(12.5)	(1.8)	-	-	(1.8)
Portugal	16	(93.8)	-	-	-	-	(6.3)
Sweden	130	(79.2)	(16.9)	(3.1)	(0.8)	-	-
Switzerland	...	...	...	...	...	...	...
USA	16	(81.3)	(12.5)	(6.3)	-	-	-

注 1 前問で、「昨年(1999年)」とした者のみが回答。

2 Switzerland は、未調査である。

## SQ2 被害場所

国名	総数	自宅	自宅付近	職場	市町村内	国内	海外	わからない
総数	2,952	(37.7)	(22.5)	(4.1)	(31.3)	(3.2)	(0.1)	(1.2)
Australia	144	(54.9)	(8.3)	(4.9)	(25.7)	(3.5)	(0.7)	(2.1)
Canada	230	(58.7)	(15.7)	(1.7)	(20.0)	(3.0)	-	(0.9)
England & Wales	139	(57.6)	(13.7)	(3.6)	(20.9)	(3.6)	(0.7)	-
Finland	306	(43.5)	(12.4)	(6.5)	(33.3)	(4.2)	-	-
France	67	(41.8)	(22.4)	(4.5)	(26.9)	(3.0)	(1.5)	-
Japan	488	(25.2)	(24.6)	(4.9)	(40.0)	(2.0)	-	(3.3)
Netherlands	432	(18.5)	(24.1)	(3.7)	(46.5)	(6.7)	-	(0.5)
Poland	554	(33.9)	(35.2)	(2.5)	(26.0)	(0.9)	-	(1.4)
Portugal	54	(44.4)	(37.0)	(1.9)	(16.7)	-	-	-
Sweden	462	(42.0)	(19.9)	(6.1)	(28.8)	(2.4)	-	(0.9)
Switzerland	...	...	...	...	...	...	...	...
USA	76	(63.2)	(15.8)	-	(11.8)	(9.2)	-	-

注 1 直近の事件についてきている。以下の設問も同じ。

2 Switzerland は、未調査である。

## SQ3 警察への申告の有無

国名	総数	はい	いいえ	わからない
総数	3,671	(57.2)	(40.5)	(2.4)
Australia	144	(62.5)	(34.7)	(2.8)
Canada	230	(50.9)	(47.0)	(2.2)
England & Wales	139	(68.3)	(31.7)	-
Finland	306	(54.6)	(44.1)	(1.3)
France	67	(41.8)	(58.2)	-
Japan	488	(36.1)	(57.8)	(6.1)
Netherlands	432	(65.7)	(31.7)	(2.5)
Poland	554	(50.4)	(47.1)	(2.5)
Portugal	54	(33.3)	(66.7)	-
Sweden	462	(61.3)	(37.9)	(0.9)
Switzerland	719	(72.5)	(25.7)	(1.8)
USA	76	(53.9)	(43.4)	(2.6)

## SQ4 事件の重大性

国名	総数	とても重大	ある程度重大	それほど重大ではない	わからない／無回答
総数	2,944	(17.2)	(40.7)	(41.4)	(0.7)
Australia	144	(17.4)	(41.0)	(39.6)	(2.1)
Canada	230	(14.8)	(37.8)	(47.4)	-
England & Wales	139	(19.4)	(37.4)	(43.2)	-
Finland	306	(6.2)	(32.4)	(61.4)	-
France	67	(13.4)	(40.3)	(46.3)	-
Japan	488	(17.8)	(45.5)	(33.8)	(2.9)
Netherlands	432	(17.4)	(30.1)	(52.5)	-
Poland	546	(25.3)	(50.4)	(24.4)	-
Portugal	54	(7.4)	(48.1)	(44.4)	-
Sweden	462	(16.2)	(41.3)	(41.3)	(1.1)
Switzerland	...	...	...	...	...
USA	76	(18.4)	(38.2)	(43.4)	-

注 1 Switzerland は、未調査である。

2 Poland のデータには、欠損値がある。

## 【不法侵入の被害に関する詳細】

## Q16 被害の時期

国名	総数	今年	昨年 (1999年)	それ以前	わからない/ 思い出せない
総数	1,925	(6.0)	(27.0)	(65.7)	(1.3)
Australia	292	(9.6)	(27.7)	(60.3)	(2.4)
Canada	190	(3.7)	(24.7)	(70.5)	(1.1)
England & Wales	216	(3.2)	(25.0)	(70.8)	(0.9)
Finland	28	-	(21.4)	(78.6)	-
France	66	(1.5)	(16.7)	(72.7)	(9.1)
Japan	90	(6.7)	(30.0)	(62.2)	(1.1)
Netherlands	183	(2.7)	(22.4)	(74.3)	(0.5)
Poland	306	(8.2)	(37.3)	(54.2)	(0.3)
Portugal	125	(13.6)	(21.6)	(64.8)	-
Sweden	113	(1.8)	(34.5)	(63.7)	-
Switzerland	244	(6.6)	(21.7)	(71.3)	(0.4)
USA	72	(2.8)	(26.4)	(65.3)	(5.6)

注 Q5で「あり」とした者のみが回答。

## SQ1 昨年の被害回数

国名	総数	1回	2回	3回	4回	5回以上	わからない
総数	519	(81.7)	(10.2)	(3.5)	(0.8)	(1.7)	(2.1)
Australia	81	(81.5)	(12.3)	(3.7)	-	(2.5)	-
Canada	47	(80.9)	(12.8)	(2.1)	-	(2.1)	(2.1)
England & Wales	54	(81.5)	(16.7)	(1.9)	-	-	-
Finland	6	(66.7)	(16.7)	(16.7)	-	-	-
France	11	(100.0)	-	-	-	-	-
Japan	27	(59.3)	(18.5)	(3.7)	(3.7)	(3.7)	(11.1)
Netherlands	41	(87.8)	(7.3)	-	(2.4)	-	(2.4)
Poland	114	(84.2)	(6.1)	(6.1)	-	(1.8)	(1.8)
Portugal	27	(85.2)	(7.4)	(3.7)	(3.7)	-	-
Sweden	39	(76.9)	(10.3)	(5.1)	(2.6)	-	(5.1)
Switzerland	53	(86.8)	(7.5)	(1.9)	-	-	(3.8)
USA	19	(73.7)	(10.5)	-	-	(15.8)	-

注 前問で、「昨年(1999年)」とした者のみが回答。

## SQ2 盗難被害の有無

国名	総数	はい	いいえ	わからない/ 無回答
総数	1,897	(76.2)	(22.5)	(1.3)
Australia	292	(78.8)	(19.5)	(1.7)
Canada	190	(82.1)	(17.9)	-
England & Wales	216	(77.8)	(21.3)	(0.9)
Finland	...	...	...	...
France	66	(71.2)	(28.8)	-
Japan	90	(68.9)	(30.0)	(1.1)
Netherlands	183	(68.3)	(31.7)	-
Poland	306	(73.2)	(22.9)	(3.9)
Portugal	125	(86.4)	(13.6)	-
Sweden	113	(84.1)	(15.0)	(0.9)
Switzerland	244	(73.4)	(26.6)	-
USA	72	(72.2)	(23.6)	(4.2)

注 Finland は、未調査である。

## SQ3 盗難被害金額

国名	総数	10万円 未満	50万円 未満	100万円 未満	500万円 未満	1,000万円 未満	1,000万円 以上	無回答
Japan	62	(64.5)	(27.4)	(3.2)	(1.6)	-	-	(3.2)

(基本統計量等)

国名	総数	平均値	中央値	最小値	最大値	通貨単位
総数	1,240					
Australia	222	7,646.48	1,300	7	1,000,000	オーストラリアドル
Canada	150	4,332.41	1,500	0	130,000	カナダドル
England & Wales	157	1,750.26	800	1	30,000	英国ポンド
Finland	23	8,478.26	4,000	100	60,000	マルカ
France	41	18,413.41	5,000	100	150,000	フラン
Japan	60	127,575.00	34,000	500	1,800,000	円
Netherlands	123	736,950.12	2,500	0	90,000,000	ギルダー
Poland	220	121,877.56	1,200	6	999,997	新ズオチ
Portugal	106	7,995.59	200	2	80,000	エスクード
Sweden	90	16,419.50	6,000	30	150,000	スウェーデンクローナ
Switzerland	...	...	...	...	...	...
USA	48	4,199.15	700	0	100,000	米ドル

注 1 前問（SQ2）で「はい」とした者のみが回答。

2 不明を除く。

3 Switzerland は、未調査である。

4 「通貨単位」は、総務省統計局の資料による。

## SQ4 盗難以外の財産上の損害の有無

国名	総数	はい	いいえ	わからない /無回答
総数	1,906	(52.4)	(47.1)	(0.5)
Australia	292	(50.3)	(47.9)	(1.7)
Canada	190	(60.0)	(40.0)	-
England & Wales	216	(64.4)	(35.6)	-
Finland	28	(35.7)	(64.3)	-
France	66	(39.4)	(60.6)	-
Japan	90	(16.7)	(82.2)	(1.1)
Netherlands	183	(65.0)	(35.0)	-
Poland	287	(44.9)	(55.1)	-
Portugal	125	(35.2)	(64.8)	-
Sweden	113	(42.5)	(57.5)	-
Switzerland	244	(71.3)	(28.3)	(0.4)
USA	72	(45.8)	(50.0)	(4.2)

注 Poland のデータには、欠損値がある。

## SQ5 盗難以外の財産上の損害金額

国名	総数	10万円 未満	50万円 未満	100万円 未満	500万円 未満	1,000万円 未満	1,000万円 以上
Japan	15	(80.0)	(6.7)	(6.7)	(6.7)	-	-
(基本統計量等)							
国名	総数	平均値	中央値	最小値	最大値	通貨単位	
総数	729						
Australia	134	337.63	200	5	3,000	オーストラリアドル	
Canada	99	680.25	300	0	11,000	カナダドル	
England & Wales	109	536.49	200	4	5,000	英国ポンド	
Finland	10	4,875.00	850	100	20,000	マルカ	
France	18	5,811.11	2,750	100	50,000	フラン	
Japan	15	133,064.67	15,000	5,000	1,000,000	円	
Netherlands	103	1,703.69	500	0	65,000	ギルダー	
Poland	129	179,740.80	500	4	999,997	新ズオチ	
Portugal	43	4,797.47	100	2	50,000	エスクード	
Sweden	43	3,416.74	1,000	0	20,000	スウェーデンクローナ	
Switzerland	...	...	...	...	...	...	
USA	26	412.27	200	15	4,000	米ドル	

注 1 前問(SQ4)で「はい」とした者のみが回答。

2 不明を除く。

3 Switzerland は、未調査である。

4 「通貨単位」は、総務省統計局の資料による。

## SQ6 警察への申告の有無

国名	総数	はい	いいえ	わからない
総数	1,923	(76.7)	(21.3)	(2.0)
Australia	292	(81.5)	(15.1)	(3.4)
Canada	190	(81.1)	(18.4)	(0.5)
England & Wales	216	(90.7)	(9.3)	-
Finland	28	(67.9)	(32.1)	-
France	66	(72.7)	(25.8)	(1.5)
Japan	90	(61.1)	(34.4)	(4.4)
Netherlands	183	(90.7)	(9.3)	-
Poland	306	(60.1)	(34.6)	(5.2)
Portugal	125	(58.4)	(41.6)	-
Sweden	113	(73.5)	(25.7)	(0.9)
Switzerland	244	(87.3)	(10.7)	(2.0)
USA	70	(65.7)	(32.9)	(1.4)

注 USA のデータには、欠損値がある。

## SQ7 警察に申告した理由

国名	総数	財産を取り戻すため	保険金を得るため	犯罪は届け出るべきである／重大な事件である	犯人を捕まえてほしい／処罰してほしいから	再発を防ぐため	助けを求めため	犯人からの賠償を得るため
総数	1,456	(32.0)	(30.8)	(39.9)	(34.2)	(21.5)	(9.0)	(5.0)
Australia	238	(30.3)	(18.1)	(35.3)	(20.6)	(13.9)	-	(1.7)
Canada	154	(20.8)	(24.0)	(37.7)	(20.1)	(9.1)	(9.1)	(1.3)
England & Wales	196	(19.9)	(29.1)	(46.9)	(25.5)	(15.3)	(8.7)	(3.1)
Finland	...	...	...	...	...	...	...	...
France	48	(33.3)	(45.8)	(16.7)	(37.5)	(16.7)	(10.4)	-
Japan	55	(25.5)	(1.8)	(58.2)	(72.7)	(65.5)	(9.1)	(7.3)
Netherlands	166	(22.9)	(36.1)	(28.3)	(31.3)	(10.8)	(7.2)	(1.2)
Poland	184	(63.6)	(19.6)	(63.6)	(72.3)	(56.0)	(29.3)	(20.1)
Portugal	73	(61.6)	(21.9)	(56.2)	(34.2)	(11.0)	(4.1)	(1.4)
Sweden	83	(31.3)	(57.8)	(42.2)	(37.3)	(20.5)	(6.0)	(2.4)
Switzerland	213	(26.3)	(57.7)	(23.0)	(27.2)	(16.9)	(6.1)	(5.2)
USA	46	(37.0)	(23.9)	(54.3)	(37.0)	(30.4)	(10.9)	(10.9)

(続き)

国名	総数	その他	わからない
総数	1,456	(12.7)	(1.0)
Australia	238	(16.0)	(3.4)
Canada	154	(34.4)	-
England & Wales	196	(24.0)	(0.5)
Finland	...	...	...
France	48	(4.2)	-
Japan	55	-	-
Netherlands	166	(12.7)	-
Poland	184	(1.6)	-
Portugal	73	-	-
Sweden	83	(14.5)	-
Switzerland	213	(3.3)	(2.8)
USA	46	(8.7)	-

注 1 前問（SQ6）で「はい」とした者のみが回答。

2 重複選択による。

3 Finland は、未調査である。

## SQ8 警察の対応の満足度

国名	総数	満足	不満	わからない
総数	1,475	(66.8)	(28.7)	(4.5)
Australia	238	(73.9)	(23.5)	(2.5)
Canada	154	(70.8)	(26.6)	(2.6)
England & Wales	196	(76.0)	(20.9)	(3.1)
Finland	19	(78.9)	(21.1)	-
France	48	(52.1)	(43.8)	(4.2)
Japan	55	(60.0)	(32.7)	(7.3)
Netherlands	166	(75.3)	(19.9)	(4.8)
Poland	184	(40.2)	(50.0)	(9.8)
Portugal	73	(27.4)	(69.9)	(2.7)
Sweden	83	(74.7)	(21.7)	(3.6)
Switzerland	213	(76.1)	(18.3)	(5.6)
USA	46	(76.1)	(19.6)	(4.3)

注 SQ6で「はい」とした者のみが回答。



## SQ9 警察の対応の不満理由

国名	総数	十分な対処をしなかった	関心を持たなかった	犯人を見つけられなかった又は逮捕できなかった	自分の財産を取り戻せなかった	十分な経過通知がなされなかった	適切な扱いを受けなかった/失礼だった	到着するのが遅かった
総数	423	(53.4)	(30.7)	(28.8)	(24.1)	(16.1)	(10.4)	(16.1)
Australia	56	(46.4)	(19.6)	(3.6)	-	(12.5)	(7.1)	(25.0)
Canada	41	(46.3)	(29.3)	(19.5)	(14.6)	(7.3)	(22.0)	(7.3)
England & Wales	41	(31.7)	(41.5)	(12.2)	(9.8)	(14.6)	(2.4)	(19.5)
Finland	4	(25.0)	(25.0)	-	-	-	(50.0)	(25.0)
France	21	(33.3)	(33.3)	(9.5)	(19.0)	-	(23.8)	(14.3)
Japan	18	(55.6)	(11.1)	(44.4)	(27.8)	(50.0)	(11.1)	(11.1)
Netherlands	33	(39.4)	(24.2)	(9.1)	(9.1)	(15.2)	(9.1)	(12.1)
Poland	92	(64.1)	(33.7)	(67.4)	(57.6)	(23.9)	(10.9)	(19.6)
Portugal	51	(66.7)	(29.4)	(43.1)	(33.3)	(7.8)	(3.9)	(7.8)
Sweden	18	(66.7)	(50.0)	(33.3)	(33.3)	(11.1)	(27.8)	(16.7)
Switzerland	39	(64.1)	(38.5)	(7.7)	(5.1)	(20.5)	(2.6)	(17.9)
USA	9	(77.8)	(22.2)	(11.1)	(22.2)	(22.2)	-	(11.1)

(続き)

国名	総数	その他	わからない
総数	423	(19.1)	(0.8)
Australia	56	(26.8)	(3.6)
Canada	41	(53.7)	-
England & Wales	41	(39.0)	-
Finland	4	(25.0)	-
France	21	(9.5)	-
Japan	18	(27.8)	-
Netherlands	33	(27.3)	-
Poland	92	(6.5)	(1.1)
Portugal	51	-	-
Sweden	18	(5.6)	-
Switzerland	39	(7.7)	-
USA	9	(11.1)	-

注 1 前問(SQ8)で「不満であった」とした者のみが回答。

2 重複選択による。

## SQ10 犯罪被害者専門機関からの援助の享受

国名	総数	はい	いいえ	わからない
総数	1,107	(6.2)	(93.5)	(0.3)
Australia	238	(2.9)	(97.1)	-
Canada	154	(2.6)	(97.4)	-
England & Wales	216	(15.7)	(83.3)	(0.9)
Finland	28	-	(100.0)	-
France	48	-	(100.0)	-
Japan	55	-	(100.0)	-
Netherlands	166	(9.6)	(90.4)	-
Poland	...	...	...	...
Portugal	73	-	(100.0)	-
Sweden	83	(6.0)	(94.0)	-
Switzerland	...	...	...	...
USA	46	(6.5)	(91.3)	(2.2)

注 1 England & Wales 及び Finland は、被害に遭った者を総数としており、その他の国は、SQ6で「はい」とした者を総数としている。

2 Poland 及び Switzerland は、未調査である。

## SQ11 犯罪被害者支援サービスの有用性

国名	総数	役に立たなかった	役に立った	わからない
総数	1,035	(63.8)	(28.2)	(8.0)
Australia	231	(73.2)	(22.9)	(3.9)
Canada	150	(64.7)	(30.0)	(5.3)
England & Wales	180	(66.1)	(29.4)	(4.4)
Finland	28	(64.3)	(35.7)	-
France	48	(77.1)	(14.6)	(8.3)
Japan	55	(25.5)	(40.0)	(34.5)
Netherlands	150	(76.0)	(15.3)	(8.7)
Poland	...	...	...	...
Portugal	73	(26.0)	(56.2)	(17.8)
Sweden	78	(60.3)	(29.5)	(10.3)
Switzerland	...	...	...	...
USA	42	(61.9)	(35.7)	(2.4)

注 1 前問（SQ10）で「いいえ」とした者のみが回答。

2 Poland 及び Switzerland は、未調査である。

## SQ12 警察に申しなかった理由

国名	総数	それほど重大ではない／損失がない	自分で解決した／犯人を知っていた	警察には向かない事件／警察は必要ない	代わりに別の機関に届け出た	家族が解決した	保険に入っていない	警察は何もできない／証拠がない
総数	409	(36.4)	(14.7)	(10.3)	(1.0)	(3.7)	(2.4)	(16.1)
Australia	44	(40.9)	-	(20.5)	-	-	-	(6.8)
Canada	35	(17.1)	(25.7)	(2.9)	-	(8.6)	-	(5.7)
England & Wales	20	(35.0)	(20.0)	(10.0)	-	(5.0)	-	(5.0)
Finland	9	(33.3)	(11.1)	-	(22.2)	-	-	(22.2)
France	17	(29.4)	(5.9)	-	-	-	-	(11.8)
Japan	31	(51.6)	(12.9)	(3.2)	(3.2)	(6.5)	-	(9.7)
Netherlands	17	(29.4)	(17.6)	(11.8)	-	-	-	(11.8)
Poland	106	(38.7)	(15.1)	(13.2)	(0.9)	(3.8)	(7.5)	(31.1)
Portugal	52	(34.6)	(15.4)	(9.6)	-	-	(1.9)	(11.5)
Sweden	29	(31.0)	(10.3)	(17.2)	-	(6.9)	(3.4)	(10.3)
Switzerland	26	(57.7)	(19.2)	(3.8)	-	(7.7)	-	(19.2)
USA	23	(26.1)	(26.1)	(8.7)	-	(4.3)	-	(17.4)

(続き)

国名	総数	警察は何もしてくれない	警察が怖い／嫌い／警察の関与は望まない	(復讐の恐れから)あえてしない	その他	わからない
総数	409	(13.9)	(2.0)	(2.4)	(19.1)	(2.9)
Australia	44	(9.1)	(4.5)	-	(31.8)	-
Canada	35	(17.1)	-	-	(31.4)	(2.9)
England & Wales	20	(15.0)	(5.0)	(5.0)	(20.0)	(5.0)
Finland	9	-	-	-	(22.2)	-
France	17	-	-	(5.9)	(29.4)	(17.6)
Japan	31	-	(3.2)	-	(32.3)	-
Netherlands	17	(11.8)	-	-	(29.4)	(11.8)
Poland	106	(27.4)	(3.8)	(5.7)	(6.6)	(3.8)
Portugal	52	(9.6)	-	(3.8)	(17.3)	-
Sweden	29	(13.8)	-	-	(20.7)	-
Switzerland	26	(3.8)	-	-	(3.8)	(3.8)
USA	23	(13.0)	-	-	(17.4)	-

注 1 SQ6で「いいえ」とした者のみが回答。

2 重複選択による。

## SQ13 事件の重大性

国名	総数	とても重大	ある程度重大	それほど重大ではない	わからない／無回答
総数	1,900	(41.8)	(34.1)	(23.1)	(0.9)
Australia	292	(45.5)	(34.2)	(18.2)	(2.1)
Canada	190	(44.7)	(35.8)	(19.5)	-
England & Wales	216	(54.6)	(30.1)	(15.3)	-
Finland	28	(39.3)	(32.1)	(28.6)	-
France	66	(37.9)	(33.3)	(28.8)	-
Japan	90	(36.7)	(33.3)	(22.2)	(7.8)
Netherlands	183	(38.8)	(33.9)	(27.3)	-
Poland	283	(41.0)	(31.8)	(27.2)	-
Portugal	125	(49.6)	(36.0)	(14.4)	-
Sweden	113	(46.9)	(32.7)	(20.4)	-
Switzerland	244	(20.1)	(42.6)	(35.2)	(2.0)
USA	70	(55.7)	(22.9)	(21.4)	-

注 Poland及びUSAのデータには、欠損値がある。

## 【不法侵入未遂の被害に関する詳細】

## Q17 被害の時期

国名	総数	今年	昨年 (1999年)	それ以前	わからない/ 思い出せない
総数	1,667	(8.5)	(30.0)	(57.3)	(4.2)
Australia	236	(14.0)	(27.5)	(55.1)	(3.4)
Canada	150	(4.7)	(31.3)	(62.7)	(1.3)
England & Wales	178	(5.1)	(30.3)	(61.2)	(3.4)
Finland	46	(6.5)	(37.0)	(56.5)	-
France	49	(2.0)	(32.7)	(59.2)	(6.1)
Japan	58	(3.4)	(29.3)	(44.8)	(22.4)
Netherlands	221	(3.6)	(24.4)	(67.0)	(5.0)
Poland	218	(9.2)	(36.7)	(51.4)	(2.8)
Portugal	74	(10.8)	(32.4)	(55.4)	(1.4)
Sweden	69	(8.7)	(24.6)	(65.2)	(1.4)
Switzerland	303	(13.2)	(27.7)	(54.1)	(5.0)
USA	65	(7.7)	(38.5)	(47.7)	(6.2)

注 Q6で「あり」とした者のみが回答。

## SQ1 昨年の被害回数

国名	総数	1回	2回	3回	4回	5回以上	わからない
総数	500	(81.0)	(11.8)	(3.2)	(1.4)	(1.2)	(1.4)
Australia	65	(83.1)	(10.8)	(3.1)	(1.5)	-	(1.5)
Canada	47	(91.5)	-	(6.4)	-	-	(2.1)
England & Wales	54	(75.9)	(16.7)	(5.6)	-	(1.9)	-
Finland	17	(76.5)	(17.6)	-	(5.9)	-	-
France	16	(81.3)	(12.5)	-	-	(6.3)	-
Japan	17	(58.8)	(29.4)	(11.8)	-	-	-
Netherlands	54	(87.0)	(5.6)	(1.9)	(1.9)	-	(3.7)
Poland	80	(71.3)	(20.0)	(2.5)	(2.5)	(2.5)	(1.3)
Portugal	24	(75.0)	(16.7)	(4.2)	(4.2)	-	-
Sweden	17	(70.6)	(29.4)	-	-	-	-
Switzerland	84	(90.5)	(4.8)	-	(1.2)	(1.2)	(2.4)
USA	25	(84.0)	(4.0)	(8.0)	-	(4.0)	-

注 前問で、「昨年（1999年）」とした者のみが回答。

## SQ2 警察への申告の有無

国名	総数	はい	いいえ	わからない
総数	1,667	(44.5)	(51.9)	(3.7)
Australia	236	(41.1)	(57.6)	(1.3)
Canada	150	(47.3)	(52.0)	(0.7)
England & Wales	178	(61.8)	(36.5)	(1.7)
Finland	46	(23.9)	(76.1)	-
France	49	(38.8)	(61.2)	-
Japan	58	(36.2)	(43.1)	(20.7)
Netherlands	221	(58.8)	(36.7)	(4.5)
Poland	218	(29.4)	(67.4)	(3.2)
Portugal	74	(27.0)	(71.6)	(1.4)
Sweden	69	(36.2)	(59.4)	(4.3)
Switzerland	303	(46.9)	(47.5)	(5.6)
USA	65	(47.7)	(46.2)	(6.2)

## SQ3 事件の重大性

国名	総数	とても重大	ある程度重大	それほど重大ではない	わからない／無回答
総数	1,662	(20.4)	(30.6)	(47.0)	(2.0)
Australia	236	(24.2)	(32.2)	(41.9)	(1.7)
Canada	150	(23.3)	(36.0)	(40.7)	-
England & Wales	178	(32.0)	(34.3)	(32.0)	(1.7)
Finland	46	(19.6)	(26.1)	(54.3)	-
France	49	(18.4)	(49.0)	(32.7)	-
Japan	58	(25.9)	(37.9)	(17.2)	(19.0)
Netherlands	221	(20.4)	(24.4)	(55.2)	-
Poland	213	(16.4)	(34.3)	(49.3)	-
Portugal	74	(23.0)	(44.6)	(32.4)	-
Sweden	69	(20.3)	(31.9)	(46.4)	(1.4)
Switzerland	303	(7.3)	(20.8)	(67.7)	(4.3)
USA	65	(36.9)	(21.5)	(38.5)	(3.1)

注 Poland のデータには、欠損値がある。

## 【強盗の被害に関する詳細】

## Q18 被害の時期

国名	総数	今年	昨年 (1999年)	それ以前	わからない/ 思い出せない
総数	845	(8.9)	(30.8)	(57.0)	(3.3)
Australia	67	(19.4)	(25.4)	(46.3)	(9.0)
Canada	61	(6.6)	(29.5)	(62.3)	(1.6)
England & Wales	68	(7.4)	(30.9)	(60.3)	(1.5)
Finland	48	(4.2)	(25.0)	(70.8)	-
France	42	(11.9)	(26.2)	(61.9)	-
Japan	13	-	(7.7)	(76.9)	(15.4)
Netherlands	61	(6.6)	(26.2)	(57.4)	(9.8)
Poland	208	(9.6)	(44.7)	(44.2)	(1.4)
Portugal	104	(13.5)	(21.2)	(63.5)	(1.9)
Sweden	37	(2.7)	(32.4)	(62.2)	(2.7)
Switzerland	115	(4.3)	(28.7)	(62.6)	(4.3)
USA	21	(9.5)	(19.0)	(66.7)	(4.8)

注 Q7で「あり」とした者のみが回答。

## SQ1 昨年の被害回数

国名	総数	1回	2回	3回	4回	5回以上	わからない
総数	260	(81.5)	(8.8)	(4.2)	(1.9)	(3.5)	-
Australia	17	(82.4)	(5.9)	(5.9)	(5.9)	-	-
Canada	18	(83.3)	(5.6)	(11.1)	-	-	-
England & Wales	21	(76.2)	(9.5)	(4.8)	-	(9.5)	-
Finland	12	(91.7)	(8.3)	-	-	-	-
France	11	(72.7)	(18.2)	-	-	(9.1)	-
Japan	1	(100.0)	-	-	-	-	-
Netherlands	16	(62.5)	(18.8)	(6.3)	-	(12.5)	-
Poland	93	(83.9)	(7.5)	(3.2)	(2.2)	(3.2)	-
Portugal	22	(81.8)	(13.6)	(4.5)	-	-	-
Sweden	12	(91.7)	-	-	(8.3)	-	-
Switzerland	33	(78.8)	(9.1)	(6.1)	(3.0)	(3.0)	-
USA	4	(100.0)	-	-	-	-	-

注 前問で、「昨年（1999年）」とした者のみが回答。

## SQ2 被害場所

国名	総数	自宅	自宅付近	職場	市町村内	国内	海外	わからない
総数	845	(9.0)	(22.1)	(7.3)	(40.8)	(10.3)	(7.0)	(3.4)
Australia	67	(10.4)	(14.9)	(13.4)	(44.8)	(4.5)	(3.0)	(9.0)
Canada	61	(13.1)	(18.0)	(8.2)	(49.2)	(1.6)	(8.2)	(1.6)
England & Wales	68	(8.8)	(19.1)	(10.3)	(47.1)	(7.4)	(7.4)	-
Finland	48	(10.4)	(8.3)	(10.4)	(47.9)	(18.8)	(4.2)	-
France	42	(7.1)	(21.4)	(9.5)	(47.6)	(9.5)	(2.4)	(2.4)
Japan	13	(7.7)	(15.4)	-	(30.8)	(7.7)	(15.4)	(23.1)
Netherlands	61	(11.5)	(11.5)	(4.9)	(42.6)	(21.3)	(1.6)	(6.6)
Poland	208	(8.2)	(28.8)	(4.8)	(44.2)	(8.7)	(0.5)	(4.8)
Portugal	104	(4.8)	(32.7)	(4.8)	(51.0)	(4.8)	(1.9)	-
Sweden	37	(8.1)	(13.5)	(13.5)	(18.9)	(21.6)	(18.9)	(5.4)
Switzerland	115	(7.8)	(26.1)	(7.0)	(17.4)	(14.8)	(25.2)	(1.7)
USA	21	(23.8)	(9.5)	(4.8)	(38.1)	(14.3)	(9.5)	-

注 直近の事件についてきている。以下の設問も同じ。

## SQ3 犯人の人数

国名	総数	1人	2人	3人以上	わからない
総数	845	(34.2)	(26.9)	(29.6)	(9.3)
Australia	67	(35.8)	(22.4)	(26.9)	(14.9)
Canada	61	(44.3)	(27.9)	(24.6)	(3.3)
England & Wales	68	(42.6)	(22.1)	(32.4)	(2.9)
Finland	48	(33.3)	(22.9)	(41.7)	(2.1)
France	42	(33.3)	(33.3)	(31.0)	(2.4)
Japan	13	(30.8)	(7.7)	(38.5)	(23.1)
Netherlands	61	(34.4)	(24.6)	(18.0)	(23.0)
Poland	208	(26.9)	(25.5)	(39.4)	(8.2)
Portugal	104	(32.7)	(39.4)	(16.3)	(11.5)
Sweden	37	(35.1)	(27.0)	(37.8)	-
Switzerland	115	(36.5)	(26.1)	(24.3)	(13.0)
USA	21	(42.9)	(23.8)	(23.8)	(9.5)

## SQ4 犯人との面識

国名	総数	犯人を知らなかった	(少なくとも1人は顔を知っていた)	(少なくとも1人は名前を知っていた)	犯人を見なかった	わからない/無回答
総数	835	(70.8)	(9.7)	(10.3)	(8.1)	(1.1)
Australia	67	(65.7)	(11.9)	(13.4)	(9.0)	-
Canada	61	(68.9)	(9.8)	(13.1)	(8.2)	-
England & Wales	68	(72.1)	(13.2)	(8.8)	(5.9)	-
Finland	48	(79.2)	(6.3)	(10.4)	(4.2)	-
France	42	(69.0)	(14.3)	(7.1)	(9.5)	-
Japan	13	(38.5)	(23.1)	(15.4)	-	(23.1)
Netherlands	61	(57.4)	(4.9)	(13.1)	(24.6)	-
Poland	198	(72.7)	(11.6)	(10.6)	(5.1)	-
Portugal	104	(77.9)	(7.7)	(4.8)	(9.6)	-
Sweden	37	(70.3)	(10.8)	(16.2)	(2.7)	-
Switzerland	115	(75.7)	(5.2)	(7.0)	(7.0)	(5.2)
USA	21	(52.4)	(9.5)	(23.8)	(14.3)	-

注 Poland のデータには、欠損値がある。

## SQ5 犯人の凶器所持の有無

国名	総数	はい	いいえ	わからない
総数	845	(30.5)	(54.6)	(14.9)
Australia	67	(29.9)	(55.2)	(14.9)
Canada	61	(36.1)	(55.7)	(8.2)
England & Wales	68	(27.9)	(66.2)	(5.9)
Finland	48	(35.4)	(64.6)	-
France	42	(47.6)	(47.6)	(4.8)
Japan	13	(23.1)	(23.1)	(53.8)
Netherlands	61	(34.4)	(39.3)	(26.2)
Poland	208	(21.2)	(59.6)	(19.2)
Portugal	104	(36.5)	(51.0)	(12.5)
Sweden	37	(21.6)	(70.3)	(8.1)
Switzerland	115	(28.7)	(49.6)	(21.7)
USA	21	(61.9)	(33.3)	(4.8)

## SQ6 凶器の種類

国名	総数	ナイフ	銃	その他の 凶器/棒	凶器になり そうな物	わからない
総数	258	(54.3)	(14.0)	(9.3)	(19.0)	(3.5)
Australia	20	(50.0)	(20.0)	(10.0)	(15.0)	(5.0)
Canada	22	(31.8)	(22.7)	(18.2)	(18.2)	(9.1)
England & Wales	19	(57.9)	(10.5)	(10.5)	(21.1)	-
Finland	17	(64.7)	-	(5.9)	(29.4)	-
France	20	(60.0)	(10.0)	(20.0)	(10.0)	-
Japan	3	(33.3)	-	(33.3)	(33.3)	-
Netherlands	21	(47.6)	(28.6)	-	(19.0)	(4.8)
Poland	44	(38.6)	(6.8)	(15.9)	(34.1)	(4.5)
Portugal	38	(68.4)	(7.9)	(5.3)	(13.2)	(5.3)
Sweden	8	(87.5)	(12.5)	-	-	-
Switzerland	33	(69.7)	(12.1)	(3.0)	(12.1)	(3.0)
USA	13	(38.5)	(46.2)	-	(15.4)	-

注 前問（SQ5）で「はい」とした者のみが回答。

## SQ7 銃の種類

国名	総数	拳銃	銃身の長い 銃（散弾 銃、ライフル、マシン ガン）	わからない
総数	36	(83.3)	(11.1)	(5.6)
Australia	4	(75.0)	(25.0)	-
Canada	5	(80.0)	(20.0)	-
England & Wales	2	(50.0)	-	(50.0)
Finland	-	-	-	-
France	2	(100.0)	-	-
Japan	-	-	-	-
Netherlands	6	(83.3)	-	(16.7)
Poland	3	(100.0)	-	-
Portugal	3	(66.7)	(33.3)	-
Sweden	1	(100.0)	-	-
Switzerland	4	(100.0)	-	-
USA	6	(83.3)	(16.7)	-

注 前問（SQ6）で「銃」とした者のみが回答。

## SQ8 凶器使用の有無

国名	総数	はい	いいえ
総数	258	(35.3)	(64.7)
Australia	20	(80.0)	(20.0)
Canada	22	(31.8)	(68.2)
England & Wales	19	(31.6)	(68.4)
Finland	17	(23.5)	(76.5)
France	20	(25.0)	(75.0)
Japan	3	(100.0)	-
Netherlands	21	(23.8)	(76.2)
Poland	44	(40.9)	(59.1)
Portugal	38	(18.4)	(81.6)
Sweden	8	(37.5)	(62.5)
Switzerland	33	(42.4)	(57.6)
USA	13	(23.1)	(76.9)

注 SQ5で「はい」とした者のみが回答。



## SQ9 奪い取られた物の有無

国名	総数	はい	いいえ	わからない /無回答
総数	827	(55.4)	(43.3)	(1.3)
Australia	67	(55.2)	(37.3)	(7.5)
Canada	61	(37.7)	(62.3)	-
England & Wales	68	(60.3)	(39.7)	-
Finland	48	(58.3)	(41.7)	-
France	42	(45.2)	(54.8)	-
Japan	13	(53.8)	(23.1)	(23.1)
Netherlands	61	(60.7)	(39.3)	-
Poland	190	(47.9)	(52.1)	-
Portugal	104	(69.2)	(30.8)	-
Sweden	37	(64.9)	(32.4)	(2.7)
Switzerland	115	(54.8)	(43.5)	(1.7)
USA	21	(76.2)	(23.8)	-

注 Poland のデータには、欠損値がある。

## SQ10 警察への申告の有無

国名	総数	はい	いいえ	わからない
総数	845	(49.3)	(47.8)	(2.8)
Australia	67	(52.2)	(38.8)	(9.0)
Canada	61	(42.6)	(55.7)	(1.6)
England & Wales	68	(61.8)	(38.2)	-
Finland	48	(62.5)	(37.5)	-
France	42	(35.7)	(64.3)	-
Japan	13	(30.8)	(46.2)	(23.1)
Netherlands	61	(63.9)	(34.4)	(1.6)
Poland	208	(39.9)	(54.8)	(5.3)
Portugal	104	(44.2)	(55.8)	-
Sweden	37	(64.9)	(35.1)	-
Switzerland	115	(51.3)	(47.0)	(1.7)
USA	21	(66.7)	(33.3)	-

## SQ11 警察に申告した理由

国名	総数	財産を取り戻すため	保険金を得るため	犯罪は届け出るべきである／重大な事件である	犯人を捕まえてほしい／処罰してほしいから	再発を防ぐため	助けを求めするため	犯人からの賠償を得るため
総数	417	(38.1)	(10.1)	(35.7)	(40.3)	(25.4)	(14.1)	(5.3)
Australia	35	(40.0)	(5.7)	(11.4)	(17.1)	(11.4)	-	-
Canada	26	(23.1)	(7.7)	(30.8)	(15.4)	(7.7)	(7.7)	-
England & Wales	42	(28.6)	(7.1)	(38.1)	(35.7)	(14.3)	(9.5)	-
Finland	30	(33.3)	-	(30.0)	(40.0)	(10.0)	(13.3)	-
France	15	(53.3)	(13.3)	(26.7)	(53.3)	(26.7)	-	-
Japan	4	(50.0)	-	(50.0)	(50.0)	(50.0)	(25.0)	-
Netherlands	39	(28.2)	(15.4)	(23.1)	(46.2)	(10.3)	(5.1)	(7.7)
Poland	83	(39.8)	(8.4)	(67.5)	(75.9)	(67.5)	(43.4)	(15.7)
Portugal	46	(56.5)	(2.2)	(37.0)	(17.4)	(4.3)	(6.5)	(2.2)
Sweden	24	(45.8)	(25.0)	(29.2)	(41.7)	(25.0)	(8.3)	-
Switzerland	59	(39.0)	(18.6)	(16.9)	(25.4)	(20.3)	(6.8)	(6.8)
USA	14	(21.4)	(14.3)	(50.0)	(50.0)	(35.7)	(7.1)	(7.1)

(続き)

国名	総数	その他	わからない
総数	417	(13.9)	(1.2)
Australia	35	(45.7)	(5.7)
Canada	26	(61.5)	-
England & Wales	42	(26.2)	-
Finland	30	(3.3)	-
France	15	(6.7)	-
Japan	4	-	-
Netherlands	39	(10.3)	-
Poland	83	(2.4)	-
Portugal	46	(2.2)	-
Sweden	24	(8.3)	-
Switzerland	59	(3.4)	(5.1)
USA	14	(14.3)	-

注 1 前問（SQ10）で「はい」とした者のみが回答。

2 重複選択による。

## SQ12 警察の対応の満足度

国名	総数	満足	不満	わからない
総数	417	(56.8)	(40.5)	(2.6)
Australia	35	(62.9)	(34.3)	(2.9)
Canada	26	(65.4)	(34.6)	-
England & Wales	42	(59.5)	(40.5)	-
Finland	30	(80.0)	(20.0)	-
France	15	(60.0)	(33.3)	(6.7)
Japan	4	(25.0)	(75.0)	-
Netherlands	39	(76.9)	(20.5)	(2.6)
Poland	83	(41.0)	(55.4)	(3.6)
Portugal	46	(37.0)	(63.0)	-
Sweden	24	(75.0)	(20.8)	(4.2)
Switzerland	59	(57.6)	(39.0)	(3.4)
USA	14	(42.9)	(42.9)	(14.3)

注 SQ10で「はい」とした者のみが回答。

## SQ13 警察の対応の不満理由

国名	総数	十分な対処をしなかった	関心を持たなかった	犯人を見つけられなかった又は逮捕できなかった	自分の財産を取り戻せなかった	十分な経過通知がなされなかった	適切な扱いを受けなかった/失礼だった	到着するのが遅かった
総数	169	(53.8)	(29.0)	(28.4)	(13.0)	(10.1)	(12.4)	(10.3)
Australia	12	(25.0)	-	-	-	-	-	(16.7)
Canada	9	(55.6)	(22.2)	-	(11.1)	-	(22.2)	(11.1)
England & Wales	17	(52.9)	(23.5)	(11.8)	-	(5.9)	(5.9)	-
Finland	6	(50.0)	(66.7)	(33.3)	-	-	(16.7)	-
France	5	(80.0)	(80.0)	(20.0)	-	-	(20.0)	-
Japan	3	(66.7)	-	(33.3)	(66.7)	-	(33.3)	-
Netherlands	8	(37.5)	(25.0)	(12.5)	(12.5)	-	(25.0)	-
Poland	46	(56.5)	(21.7)	(67.4)	(26.1)	(23.9)	(17.4)	(17.4)
Portugal	29	(65.5)	(31.0)	(27.6)	(17.2)	(10.3)	(3.4)	(3.4)
Sweden	5	(60.0)	(40.0)	-	-	-	(20.0)	(60.0)
Switzerland	23	(56.5)	(39.1)	(4.3)	(4.3)	(8.7)	(8.7)	-
USA	6	(16.7)	(50.0)	(16.7)	-	-	(16.7)	-

(続き)

国名	総数	その他	わからない
総数	169	(21.3)	(0.6)
Australia	12	(83.3)	(8.3)
Canada	9	(55.6)	-
England & Wales	17	(23.5)	-
Finland	6	(16.7)	-
France	5	-	-
Japan	3	(33.3)	-
Netherlands	8	(25.0)	-
Poland	46	(10.9)	-
Portugal	29	(6.9)	-
Sweden	5	(20.0)	-
Switzerland	23	(13.0)	-
USA	6	(33.3)	-

注 1 前問(SQ12)で「不満であった」とした者のみが回答。

2 重複選択による。

## SQ14 犯罪被害者専門機関からの援助の享受

国名	総数	はい	いいえ	わからない
総数	490	(10.0)	(90.0)	-
Australia	35	(8.6)	(91.4)	-
Canada	26	(11.5)	(88.5)	-
England & Wales	42	(26.2)	(73.8)	-
Finland	48	(2.1)	(97.9)	-
France	15	(13.3)	(86.7)	-
Japan	4	-	(100.0)	-
Netherlands	39	(25.6)	(74.4)	-
Poland	197	(5.6)	(94.4)	-
Portugal	46	(2.2)	(97.8)	-
Sweden	24	(20.8)	(79.2)	-
Switzerland	...	...	...	...
USA	14	(14.3)	(85.7)	-

注 1 Switzerland は、未調査である。

2 Finland 及び Poland は、被害に遭った者を総数としており、その他の国は、SQ10で「はい」とした者を総数としている。

3 Poland のデータには、欠損値がある。

**S Q 15 犯罪被害者支援サービスの有用性**

国名	総数	役に立たなかった	役に立った	わからない
総数	441	(43.8)	(38.1)	(18.1)
Australia	32	(59.4)	(37.5)	(3.1)
Canada	23	(56.5)	(34.8)	(8.7)
England & Wales	31	(64.5)	(29.0)	(6.5)
Finland	47	(70.2)	(27.7)	(2.1)
France	13	(61.5)	(30.8)	(7.7)
Japan	4	(75.0)	(25.0)	-
Netherlands	29	(72.4)	(20.7)	(6.9)
Poland	186	(22.0)	(46.8)	(31.2)
Portugal	45	(31.1)	(42.2)	(26.7)
Sweden	19	(68.4)	(31.6)	-
Switzerland	...	...	...	...
USA	12	(66.7)	(25.0)	(8.3)

注 1 前問（S Q 14）で「いいえ」とした者のみが回答。

2 Switzerland は、未調査である。

**S Q 16 警察に申告しなかった理由**

国名	総数	それほど重大ではない／損失がない	自分で解決した／犯人を知っていた	警察には向かない事件／警察は必要ない	代わりに別の機関に届け出た	家族が解決した	保険に入っていない	警察は何もできない／証拠がない
総数	404	(39.9)	(10.1)	(9.7)	(2.2)	(1.2)	(0.2)	(16.1)
Australia	26	(34.6)	(7.7)	-	-	-	-	-
Canada	34	(50.0)	(8.8)	(5.9)	-	(2.9)	-	(2.9)
England & Wales	26	(15.4)	(7.7)	(3.8)	(11.5)	-	-	(15.4)
Finland	18	(50.0)	(27.8)	(11.1)	-	-	-	(5.6)
France	27	(37.0)	(18.5)	(3.7)	-	-	-	(11.1)
Japan	6	(83.3)	(16.7)	-	(16.7)	-	-	(33.3)
Netherlands	21	(19.0)	-	(9.5)	-	-	-	(9.5)
Poland	114	(46.5)	(10.5)	(12.3)	(3.5)	(0.9)	-	(29.8)
Portugal	58	(34.5)	(10.3)	(10.3)	(1.7)	(1.7)	(1.7)	(12.1)
Sweden	13	(30.8)	(7.7)	(7.7)	-	(7.7)	-	(23.1)
Switzerland	54	(48.1)	(7.4)	(18.5)	-	(1.9)	-	(13.0)
USA	7	-	-	-	-	-	-	(14.3)

(続き)

国名	総数	警察は何もしてくれない	警察が怖い／嫌い／警察の関与は望まない	(復讐の恐れから) えてしない	その他	わからない
総数	404	(11.9)	(5.4)	(8.3)	(17.6)	(4.0)
Australia	26	-	-	-	(50.0)	(19.2)
Canada	34	(2.9)	(8.8)	-	(26.5)	(11.8)
England & Wales	26	(7.7)	(3.8)	(7.7)	(26.9)	(3.8)
Finland	18	(11.1)	-	-	(11.1)	-
France	27	(11.1)	(3.7)	-	(18.5)	-
Japan	6	-	-	-	-	-
Netherlands	21	-	-	(9.5)	(42.9)	(9.5)
Poland	114	(23.7)	(11.4)	(17.5)	(4.4)	(0.9)
Portugal	58	(12.1)	(1.7)	(5.2)	(17.2)	-
Sweden	13	(15.4)	-	(15.4)	(15.4)	-
Switzerland	54	(7.4)	(3.7)	(3.7)	(11.1)	-
USA	7	-	(14.3)	(28.6)	(28.6)	(14.3)

注 1 S Q 10で「いいえ」とした者のみが回答。

2 重複選択による。

## S Q 17 (警察以外の) 関係機関への届け出の有無

国名	総数	はい	いいえ	わからない
総数	514	(21.0)	(75.7)	(3.3)
Australia	26	(11.5)	(88.5)	-
Canada	34	(11.8)	(85.3)	(2.9)
England & Wales	26	(23.1)	(76.9)	-
Finland	18	(16.7)	(83.3)	-
France	27	(11.1)	(88.9)	-
Japan	6	(16.7)	(83.3)	-
Netherlands	21	(4.8)	(90.5)	(4.8)
Poland	163	(8.0)	(89.6)	(2.5)
Portugal	58	-	(100.0)	-
Sweden	13	(23.1)	(76.9)	-
Switzerland	115	(61.7)	(28.7)	(9.6)
USA	7	-	(100.0)	-

注 1 Poland 及び Switzerland は、被害に遭った者を総数としており、  
その他の国は、S Q 10で「いいえ」とした者を総数としている。

2 Poland のデータには、欠損値がある。

## S Q 18 事件の重大性

国名	総数	とても 重大	ある程度 重大	それほど重 大ではない	わからない ／無回答
総数	834	(35.6)	(34.9)	(28.1)	(1.4)
Australia	67	(43.3)	(34.3)	(14.9)	(7.5)
Canada	61	(39.3)	(23.0)	(37.7)	-
England & Wales	68	(44.1)	(38.2)	(17.6)	-
Finland	48	(37.5)	(29.2)	(33.3)	-
France	42	(40.5)	(28.6)	(31.0)	-
Japan	13	(23.1)	(23.1)	(30.8)	(23.1)
Netherlands	61	(32.8)	(31.1)	(36.1)	-
Poland	197	(36.0)	(36.5)	(27.4)	-
Portugal	104	(26.9)	(51.9)	(21.2)	-
Sweden	37	(54.1)	(35.1)	(10.8)	-
Switzerland	115	(20.9)	(29.6)	(46.1)	(3.5)
USA	21	(61.9)	(33.3)	(4.8)	-

注 Poland のデータには、欠損値がある。

## 【窃盗の被害に関する詳細】

## Q19 被害の時期

国名	総数	今年	昨年 (1999年)	それ以前	わからない/ 思い出せない
総数	3,649	(8.0)	(32.0)	(58.3)	(1.7)
Australia	355	(13.2)	(35.5)	(50.1)	(1.1)
Canada	293	(9.6)	(30.7)	(59.4)	(0.3)
England & Wales	264	(4.9)	(31.4)	(62.9)	(0.8)
Finland	178	(10.7)	(33.7)	(55.6)	-
France	110	(6.4)	(30.9)	(55.5)	(7.3)
Japan	60	(6.7)	(16.7)	(66.7)	(10.0)
Netherlands	286	(4.9)	(30.4)	(61.9)	(2.8)
Poland	768	(6.0)	(35.5)	(57.7)	(0.8)
Portugal	140	(10.0)	(28.6)	(60.0)	(1.4)
Sweden	289	(3.5)	(39.8)	(56.1)	(0.7)
Switzerland	783	(10.5)	(26.1)	(60.8)	(2.7)
USA	123	(6.5)	(37.4)	(54.5)	(1.6)

注 Q8で「あり」とした者のみが回答。

## SQ1 昨年の被害回数

国名	総数	1回	2回	3回	4回	5回以上	わからない
総数	964	(84.0)	(10.6)	(2.4)	(1.0)	(1.1)	(0.8)
Australia	126	(84.1)	(11.9)	(1.6)	(0.8)	(1.6)	-
Canada	90	(80.0)	(12.2)	(1.1)	(3.3)	(3.3)	-
England & Wales	83	(81.9)	(12.0)	-	(1.2)	(2.4)	(2.4)
Finland	60	(86.7)	(10.0)	(3.3)	-	-	-
France	34	(94.1)	(5.9)	-	-	-	-
Japan	10	(100.0)	-	-	-	-	-
Netherlands	87	(86.2)	(6.9)	(2.3)	-	(2.3)	(2.3)
Poland	273	(82.8)	(12.1)	(3.3)	(0.7)	(0.4)	(0.7)
Portugal	40	(87.5)	(5.0)	(2.5)	-	-	(5.0)
Sweden	115	(83.5)	(12.2)	(3.5)	(0.9)	-	-
Switzerland	...	...	...	...	...	...	...
USA	46	(82.6)	(6.5)	(4.3)	(4.3)	(2.2)	-

注 1 前問で、「昨年（1999年）」とした者のみが回答。

2 Switzerland は、未調査である。

## SQ2 被害場所

国名	総数	自宅	自宅付近	職場	市町村内	国内	海外	わからない
総数	2,866	(14.4)	(9.2)	(14.6)	(41.7)	(10.6)	(7.1)	(2.3)
Australia	355	(21.4)	(6.8)	(22.3)	(39.2)	(5.4)	(3.9)	(1.1)
Canada	293	(25.3)	(6.8)	(16.0)	(34.1)	(9.9)	(6.5)	(1.4)
England & Wales	264	(18.2)	(7.6)	(15.9)	(33.7)	(10.2)	(12.1)	(2.3)
Finland	178	(10.7)	(6.2)	(15.2)	(34.3)	(15.7)	(18.0)	-
France	110	(9.1)	(10.0)	(12.7)	(40.9)	(15.5)	(3.6)	(8.2)
Japan	60	(10.0)	(23.3)	(11.7)	(31.7)	(6.7)	(6.7)	(10.0)
Netherlands	286	(12.9)	(9.4)	(11.5)	(32.9)	(21.0)	(9.8)	(2.4)
Poland	768	(8.3)	(8.9)	(11.5)	(58.5)	(8.7)	(1.2)	(3.0)
Portugal	140	(9.3)	(27.9)	(7.1)	(48.6)	(4.3)	(2.1)	(0.7)
Sweden	289	(10.0)	(6.2)	(18.0)	(32.2)	(13.5)	(18.0)	(2.1)
Switzerland	...	...	...	...	...	...	...	...
USA	123	(30.9)	(9.8)	(16.3)	(30.9)	(6.5)	(4.9)	(0.8)

注 1 直近の事件についてきている。以下の設問も同じ。

2 Switzerland は、未調査である。

## SQ3 スリであったか

国名	総数	はい	いいえ	わからない
総数	2,847	(42.9)	(55.7)	(1.4)
Australia	355	(19.2)	(79.7)	(1.1)
Canada	293	(14.0)	(85.7)	(0.3)
England & Wales	264	(36.7)	(61.4)	(1.9)
Finland	178	(44.9)	(55.1)	-
France	110	(49.1)	(44.5)	(6.4)
Japan	60	(25.0)	(65.0)	(10.0)
Netherlands	286	(42.7)	(54.2)	(3.1)
Poland	749	(76.1)	(23.9)	-
Portugal	140	(67.9)	(30.7)	(1.4)
Sweden	289	(20.4)	(77.9)	(1.7)
Switzerland	...	...	...	...
USA	123	(16.3)	(82.9)	(0.8)

注 1 Switzerland は、未調査である。

2 Poland のデータには、欠損値がある。

## SQ4 警察への申告の有無

国名	総数	はい	いいえ	わからない
総数	3,649	(39.7)	(58.1)	(2.2)
Australia	355	(37.2)	(61.1)	(1.7)
Canada	293	(28.0)	(72.0)	-
England & Wales	264	(50.8)	(47.3)	(1.9)
Finland	178	(37.6)	(62.4)	-
France	110	(51.8)	(42.7)	(5.5)
Japan	60	(43.3)	(46.7)	(10.0)
Netherlands	286	(52.8)	(44.8)	(2.4)
Poland	768	(26.3)	(69.8)	(3.9)
Portugal	140	(37.1)	(62.1)	(0.7)
Sweden	289	(47.4)	(51.9)	(0.7)
Switzerland	783	(47.3)	(50.6)	(2.2)
USA	123	(31.7)	(67.5)	(0.8)

## SQ5 事件の重大性

国名	総数	とても 重大	ある程度 重大	それほど重 大ではない	わからない /無回答
総数	2,842	(26.1)	(37.1)	(36.2)	(0.6)
Australia	355	(21.4)	(38.0)	(39.4)	(1.1)
Canada	293	(19.1)	(32.8)	(48.1)	-
England & Wales	264	(28.8)	(34.8)	(34.8)	(1.5)
Finland	178	(16.9)	(28.1)	(55.1)	-
France	110	(26.4)	(35.5)	(38.2)	-
Japan	60	(43.3)	(35.0)	(11.7)	(10.0)
Netherlands	286	(24.1)	(32.9)	(43.0)	-
Poland	744	(30.6)	(43.5)	(25.8)	-
Portugal	140	(25.0)	(52.9)	(22.1)	-
Sweden	289	(28.0)	(35.3)	(36.0)	(0.7)
Switzerland	...	...	...	...	...
USA	123	(30.1)	(21.1)	(47.2)	(1.6)

注 1 Switzerland は、未調査である。

2 Poland のデータには、欠損値がある。

## 【女性における性的暴行の被害に関する詳細】

## Q20 被害の時期

国名	総数	今年	昨年 (1999年)	それ以前	わからない/ 思い出せない
総数	864	(13.0)	(31.8)	(51.9)	(3.4)
Australia	129	(22.5)	(35.7)	(39.5)	(2.3)
Canada	81	(18.5)	(24.7)	(54.3)	(2.5)
England & Wales	57	(12.3)	(36.8)	(45.6)	(5.3)
Finland	82	(15.9)	(41.5)	(42.7)	-
France	25	(4.0)	(32.0)	(64.0)	-
Japan	31	-	(35.5)	(61.3)	(3.2)
Netherlands	89	(5.6)	(31.5)	(58.4)	(4.5)
Poland	46	(15.2)	(26.1)	(54.3)	(4.3)
Portugal	37	(16.2)	(21.6)	(59.5)	(2.7)
Sweden	84	(9.5)	(33.3)	(56.0)	(1.2)
Switzerland	165	(8.5)	(31.5)	(54.5)	(5.5)
USA	38	(18.4)	(18.4)	(55.3)	(7.9)

注 Q9で「あり」とした者のみが回答。

## SQ1 昨年の被害回数

国名	総数	1回	2回	3回	4回	5回以上	わからない
総数	275	(60.0)	(13.8)	(9.8)	(3.3)	(11.6)	(1.5)
Australia	46	(63.0)	(15.2)	(4.3)	(4.3)	(10.9)	(2.2)
Canada	20	(65.0)	(20.0)	(5.0)	-	(10.0)	-
England & Wales	21	(52.4)	(9.5)	(14.3)	(9.5)	(14.3)	-
Finland	34	(41.2)	(29.4)	(8.8)	(2.9)	(17.6)	-
France	8	(75.0)	(25.0)	-	-	-	-
Japan	11	(36.4)	(9.1)	(9.1)	(9.1)	(27.3)	(9.1)
Netherlands	28	(57.1)	(7.1)	(10.7)	(7.1)	(14.3)	(3.6)
Poland	12	(91.7)	(8.3)	-	-	-	-
Portugal	8	(62.5)	(12.5)	-	-	(25.0)	-
Sweden	28	(42.9)	(21.4)	(17.9)	(3.6)	(10.7)	(3.6)
Switzerland	52	(75.0)	(3.8)	(15.4)	-	(5.8)	-
USA	7	(71.4)	-	(14.3)	-	(14.3)	-

注 前問で、「昨年（1999年）」とした者のみが回答。

## SQ2 被害場所

国名	総数	自宅	自宅付近	職場	市町村内	国内	海外	わからない/ 回答拒否
総数	864	(11.1)	(13.8)	(21.4)	(38.3)	(9.3)	(4.3)	(1.9)
Australia	129	(10.1)	(11.6)	(17.1)	(55.8)	(3.1)	(2.3)	-
Canada	81	(18.5)	(6.2)	(19.8)	(44.4)	(8.6)	(2.5)	-
England & Wales	57	(19.3)	(8.8)	(17.5)	(42.1)	(5.3)	(5.3)	(1.8)
Finland	82	(9.8)	(12.2)	(20.7)	(46.3)	(9.8)	(1.2)	-
France	25	(28.0)	(16.0)	(4.0)	(36.0)	(12.0)	(4.0)	-
Japan	31	(3.2)	(22.6)	(19.4)	(29.0)	(22.6)	-	(3.2)
Netherlands	89	(6.7)	(16.9)	(28.1)	(20.2)	(19.1)	(6.7)	(2.2)
Poland	46	(8.7)	(17.4)	(8.7)	(56.5)	(4.3)	-	(4.3)
Portugal	37	(13.5)	(27.0)	(2.7)	(45.9)	(8.1)	-	(2.7)
Sweden	84	(6.0)	(6.0)	(45.2)	(26.2)	(7.1)	(8.3)	(1.2)
Switzerland	165	(11.5)	(20.0)	(20.0)	(26.1)	(10.3)	(8.5)	(3.6)
USA	38	(5.3)	(5.3)	(31.6)	(44.7)	(7.9)	-	(5.3)

注 直近の事件についてきている。以下の設問も同じ。



## SQ3 犯人の人数

国名	総数	1人	2人	3人以上	わからない
総数	864	(83.1)	(8.4)	(5.3)	(3.1)
Australia	129	(95.3)	(2.3)	(2.3)	-
Canada	81	(90.1)	(4.9)	(4.9)	-
England & Wales	57	(89.5)	(3.5)	(5.3)	(1.8)
Finland	82	(91.5)	(3.7)	(4.9)	-
France	25	(88.0)	(4.0)	(8.0)	-
Japan	31	(67.7)	(9.7)	(6.5)	(16.1)
Netherlands	89	(57.3)	(28.1)	(12.4)	(2.2)
Poland	46	(80.4)	(6.5)	(8.7)	(4.3)
Portugal	37	(86.5)	(5.4)	-	(8.1)
Sweden	84	(73.8)	(15.5)	(6.0)	(4.8)
Switzerland	165	(83.6)	(7.3)	(4.2)	(4.8)
USA	38	(86.8)	(5.3)	(2.6)	(5.3)

## SQ4 犯人との面識

国名	総数	犯人を知らなかった	(少なくとも1人は顔を知っていた)	(少なくとも1人は名前を知っていた)	犯人を見なかった	わからない/無回答
総数	697	(44.8)	(13.2)	(37.9)	(3.6)	(0.6)
Australia	129	(41.9)	(6.2)	(51.2)	(0.8)	-
Canada	81	(29.6)	(16.0)	(53.1)	(1.2)	-
England & Wales	57	(45.6)	(10.5)	(38.6)	(3.5)	(1.8)
Finland	82	(41.5)	(13.4)	(45.1)	-	-
France	25	(56.0)	(12.0)	(28.0)	(4.0)	-
Japan	31	(67.7)	(12.9)	(9.7)	(6.5)	(3.2)
Netherlands	89	(46.1)	(16.9)	(27.0)	(10.1)	-
Poland	44	(54.5)	(18.2)	(25.0)	(2.3)	-
Portugal	37	(62.2)	(13.5)	(10.8)	(13.5)	-
Sweden	84	(47.6)	(13.1)	(34.5)	(3.6)	(1.2)
Switzerland	...	...	...	...	...	...
USA	38	(28.9)	(21.1)	(47.4)	-	(2.6)

注 1 Switzerland は、未調査である。

2 Poland のデータには、欠損値がある。

## SQ5 犯人との関係

国名	総数	配偶者, パートナー (その時点で)	元配偶者, 元パート ナー(その 時点で)	恋人(その 時点で)	元恋人(そ の時点で)	家族・親戚	親しい友人	一緒に働い ていた/働 いたこと のある人
総数	264	(5.8)	(4.7)	(3.6)	(3.6)	(5.4)	(14.4)	(27.4)
Australia	66	(3.0)	-	(4.5)	(1.5)	(9.1)	(24.2)	...
Canada	43	(11.6)	(4.7)	(7.0)	(4.7)	(9.3)	(18.6)	(14.0)
England & Wales	22	(4.5)	(18.2)	(13.6)	(4.5)	-	(13.6)	(31.8)
Finland	37	(5.4)	(8.1)	-	(2.7)	(5.4)	(8.1)	(21.6)
France	7	(14.3)	(28.6)	-	(14.3)	-	(28.6)	(14.3)
Japan	3	-	-	-	-	-	-	(100.0)
Netherlands	24	-	(4.2)	(4.2)	(12.5)	(4.2)	(8.3)	(37.5)
Poland	11	(18.2)	(9.1)	-	-	-	(9.1)	(36.4)
Portugal	4	(75.0)	-	-	-	-	(25.0)	-
Sweden	29	-	-	-	-	(3.4)	(6.9)	(31.0)
Switzerland	...	...	...	...	...	...	...	...
USA	18	-	-	-	(5.6)	(5.6)	(11.1)	(61.1)

(続き)

国名	総数	上記の誰 でもない	わからない	回答拒否
総数	264	(32.2)	(1.1)	(5.8)
Australia	66	(34.8)	(1.5)	(21.2)
Canada	43	(27.9)	-	(2.3)
England & Wales	22	(13.6)	-	-
Finland	37	(48.6)	-	-
France	7	-	-	-
Japan	3	-	-	-
Netherlands	24	(29.2)	-	-
Poland	11	(27.3)	-	-
Portugal	4	-	-	-
Sweden	29	(55.2)	-	(3.4)
Switzerland	...	...	...	...
USA	18	(16.7)	-	-

注 1 前問(SQ4)で「(少なくとも1人は)名前を知っていた」とした者のみが回答。

2 重複選択による。

3 Switzerlandは、未調査である。

4 Australiaには、「一緒に働いていた/働いたことのある人」の選択肢はない。

## SQ6 犯人の凶器所持の有無

国名	総数	はい	いいえ	わからない
総数	864	(4.6)	(91.3)	(4.1)
Australia	129	(3.9)	(94.6)	(1.6)
Canada	81	(6.2)	(92.6)	(1.2)
England & Wales	57	(7.0)	(91.2)	(1.8)
Finland	82	(3.7)	(95.1)	(1.2)
France	25	(8.0)	(80.0)	(12.0)
Japan	31	-	(80.6)	(19.4)
Netherlands	89	(4.5)	(88.8)	(6.7)
Poland	46	(4.3)	(89.1)	(6.5)
Portugal	37	(8.1)	(91.9)	-
Sweden	84	(4.8)	(91.7)	(3.6)
Switzerland	165	(3.6)	(91.5)	(4.8)
USA	38	(5.3)	(92.1)	(2.6)

## SQ7 凶器の種類

国名	総数	ナイフ	銃	その他の凶器/棒	凶器になりそうな物	わからない
総数	39	(43.6)	(15.4)	(10.3)	(30.8)	-
Australia	5	(60.0)	-	(40.0)	-	-
Canada	5	(20.0)	-	-	(80.0)	-
England & Wales	4	(50.0)	-	(25.0)	(25.0)	-
Finland	3	(33.3)	(33.3)	-	(33.3)	-
France	2	(50.0)	-	-	(50.0)	-
Japan	-	-	-	-	-	-
Netherlands	4	(25.0)	(25.0)	-	(50.0)	-
Poland	2	(100.0)	-	-	-	-
Portugal	2	(100.0)	-	-	-	-
Sweden	4	(25.0)	-	-	(75.0)	-
Switzerland	6	(33.3)	(50.0)	(16.7)	-	-
USA	2	(50.0)	(50.0)	-	-	-

注 1 前問(SQ6)で「はい」とした者のみが回答。

2 Portugal のデータには、欠損値がある。

## SQ8 凶器使用の有無

国名	総数	はい	いいえ
総数	34	(55.9)	(44.1)
Australia	5	(100.0)	-
Canada	5	(80.0)	(20.0)
England & Wales	4	(75.0)	(25.0)
Finland	3	(33.3)	(66.7)
France	2	(50.0)	(50.0)
Japan	-	-	-
Netherlands	4	(50.0)	(50.0)
Poland	2	-	(100.0)
Portugal	3	(33.3)	(66.7)
Sweden	4	(50.0)	(50.0)
Switzerland	...	...	...
USA	2	-	(100.0)

注 1 SQ6で「はい」とした者のみが回答。

2 Switzerland は、未調査である。

## SQ9 事件の内容

国名	総数	レイプ	レイプ未遂	強制わいせつ	許し難い行為(痴漢、セクハラなど)	わからない
総数	864	(5.7)	(7.2)	(20.8)	(62.8)	(3.5)
Australia	129	(4.7)	(3.9)	(14.7)	(75.2)	(1.6)
Canada	81	(11.1)	(7.4)	(19.8)	(56.8)	(4.9)
England & Wales	57	(10.5)	(5.3)	(19.3)	(63.2)	(1.8)
Finland	82	(4.9)	(9.8)	(17.1)	(62.2)	(6.1)
France	25	(8.0)	(20.0)	(32.0)	(36.0)	(4.0)
Japan	31	-	(3.2)	(6.5)	(83.9)	(6.5)
Netherlands	89	(2.2)	(6.7)	(18.0)	(69.7)	(3.4)
Poland	46	(6.5)	(15.2)	(28.3)	(45.7)	(4.3)
Portugal	37	(8.1)	(13.5)	(13.5)	(62.2)	(2.7)
Sweden	84	(3.6)	(4.8)	(33.3)	(57.1)	(1.2)
Switzerland	165	(4.2)	(6.1)	(26.7)	(57.6)	(5.5)
USA	38	(10.5)	(5.3)	(10.5)	(71.1)	(2.6)

S Q 10 事件を犯罪と思うか

国名	総数	はい	いいえ	わからない
総数	864	(51.2)	(43.2)	(5.7)
Australia	129	(46.5)	(48.8)	(4.7)
Canada	81	(59.3)	(39.5)	(1.2)
England & Wales	57	(63.2)	(31.6)	(5.3)
Finland	82	(32.9)	(67.1)	-
France	25	(84.0)	(12.0)	(4.0)
Japan	31	(71.0)	(19.4)	(9.7)
Netherlands	89	(42.7)	(50.6)	(6.7)
Poland	46	(65.2)	(23.9)	(10.9)
Portugal	37	(62.2)	(32.4)	(5.4)
Sweden	84	(48.8)	(47.6)	(3.6)
Switzerland	165	(44.2)	(45.5)	(10.3)
USA	38	(60.5)	(34.2)	(5.3)

注 Finland, Sweden 及び Switzerland は、前問 (SQ9) で「レイプ」及び「レイプ未遂」とした者に対して、本問に回答するまでもなく犯罪と認定しているため、「はい」に加算している。

S Q 11 警察への申告の有無

国名	総数	はい	いいえ	わからない
総数	864	(13.8)	(84.8)	(1.4)
Australia	129	(14.0)	(84.5)	(1.6)
Canada	81	(18.5)	(81.5)	-
England & Wales	57	(14.0)	(84.2)	(1.8)
Finland	82	(1.2)	(98.8)	-
France	25	(28.0)	(72.0)	-
Japan	31	(9.7)	(87.1)	(3.2)
Netherlands	89	(19.1)	(78.7)	(2.2)
Poland	46	(19.6)	(76.1)	(4.3)
Portugal	37	(16.2)	(83.8)	-
Sweden	84	(10.7)	(89.3)	-
Switzerland	165	(12.7)	(84.8)	(2.4)
USA	38	(13.2)	(86.8)	-

S Q 12 警察に申告した理由

国名	総数	犯罪は届け出るべきである／重大な事件である	犯人を捕まえてほしい／処罰してほしいから	再発を防ぐため	助けを求めたいため	犯人からの賠償を得るため	その他	わからない
総数	119	(25.2)	(43.7)	(47.1)	(20.2)	(3.4)	(24.5)	-
Australia	18	(33.3)	(22.2)	(33.3)	(16.7)	-	(44.4)	-
Canada	15	(26.7)	(26.7)	(33.3)	(33.3)	-	(53.3)	-
England & Wales	8	(25.0)	(25.0)	(25.0)	(25.0)	-	(25.0)	-
Finland	1	-	-	-	-	-	(100.0)	-
France	7	(14.3)	(85.7)	(100.0)	(28.6)	-	-	-
Japan	3	(66.7)	(100.0)	(66.7)	(33.3)	-	-	-
Netherlands	17	(5.9)	(52.9)	(29.4)	(5.9)	(5.9)	(11.8)	-
Poland	9	(33.3)	(77.8)	(77.8)	(44.4)	(11.1)	-	-
Portugal	6	(33.3)	(33.3)	(33.3)	-	-	(16.7)	-
Sweden	9	(11.1)	(44.4)	(77.8)	(22.2)	-	(11.1)	-
Switzerland	21	(33.3)	(38.1)	(47.6)	(19.0)	(9.5)	-	-
USA	5	(20.0)	(60.0)	(60.0)	-	-	(20.0)	-

注 1 前問 (SQ11) で「はい」とした者のみが回答。  
 2 重複選択による。

## SQ13 警察の対応の満足度

国名	総数	満足	不満	わからない
総数	119	(52.9)	(43.7)	(3.4)
Australia	18	(72.2)	(22.2)	(5.6)
Canada	15	(60.0)	(40.0)	-
England & Wales	8	(75.0)	(25.0)	-
Finland	1	(100.0)	-	-
France	7	(57.1)	(42.9)	-
Japan	3	(33.3)	(66.7)	-
Netherlands	17	(70.6)	(29.4)	-
Poland	9	(44.4)	(55.6)	-
Portugal	6	(33.3)	(66.7)	-
Sweden	9	(55.6)	(33.3)	(11.1)
Switzerland	21	(28.6)	(61.9)	(9.5)
USA	5	-	(100.0)	-

注 SQ11で「はい」とした者のみが回答。

## SQ14 警察の対応の不満理由

国名	総数	十分な対処をしなかった	関心を持たなかった	犯人を見つけれなかった又は逮捕できなかった	十分な経過通知がなされなかった	適切な扱いを受けなかった/失礼だった	到着するのが遅かった
総数	52	(55.8)	(38.5)	(21.2)	(19.2)	(21.2)	(9.6)
Australia	4	-	(75.0)	-	-	(50.0)	-
Canada	6	(66.7)	(16.7)	(16.7)	(16.7)	(33.3)	-
England & Wales	2	(100.0)	(50.0)	-	(50.0)	-	-
Finland	-	-	-	-	-	-	-
France	3	(33.3)	(66.7)	-	-	(66.7)	-
Japan	2	(50.0)	(50.0)	(100.0)	(50.0)	(50.0)	-
Netherlands	5	(60.0)	-	-	(20.0)	-	(20.0)
Poland	5	(80.0)	(20.0)	(20.0)	(20.0)	(40.0)	(20.0)
Portugal	4	(50.0)	(25.0)	-	-	-	(25.0)
Sweden	3	(100.0)	(33.3)	(33.3)	-	-	-
Switzerland	13	(53.8)	(46.2)	(15.4)	(30.8)	(7.7)	(7.7)
USA	5	(40.0)	(60.0)	(80.0)	(20.0)	(20.0)	(20.0)

(続き)

国名	総数	その他	わからない
総数	52	(21.2)	-
Australia	4	(25.0)	-
Canada	6	(83.3)	-
England & Wales	2	(50.0)	-
Finland	-	-	-
France	3	-	-
Japan	2	-	-
Netherlands	5	(60.0)	-
Poland	5	-	-
Portugal	4	-	-
Sweden	3	-	-
Switzerland	13	-	-
USA	5	(20.0)	-

注 1 前問(SQ13)で「不満であった」とした者のみが回答。

2 重複選択による。

## S Q 15 犯罪被害者専門機関からの援助の享受

国名	総数	はい	いいえ	わからない
総数	216	(14.4)	(85.2)	(0.5)
Australia	18	(22.2)	(77.8)	-
Canada	15	(53.3)	(46.7)	-
England & Wales	8	(37.5)	(62.5)	-
Finland	82	(1.2)	(97.6)	(1.2)
France	7	-	(100.0)	-
Japan	3	-	(100.0)	-
Netherlands	17	(47.1)	(52.9)	-
Poland	46	(4.3)	(95.7)	-
Portugal	6	-	(100.0)	-
Sweden	9	(22.2)	(77.8)	-
Switzerland	…	…	…	…
USA	5	(60.0)	(40.0)	-

注 1 Switzerland は、未調査である。

2 Finland 及び Poland は、被害に遭った者を総数としており、その他の国は、S Q 11で「はい」とした者を総数としている。

## S Q 16 犯罪被害者支援サービスの有用性

国名	総数	役に立たなかった	役に立った	わからない
総数	184	(44.6)	(45.1)	(10.3)
Australia	14	(50.0)	(42.9)	(7.1)
Canada	7	(57.1)	(42.9)	-
England & Wales	5	-	(100.0)	-
Finland	80	(60.0)	(36.3)	(3.8)
France	7	(42.9)	(42.9)	(14.3)
Japan	3	-	(66.7)	(33.3)
Netherlands	9	(77.8)	(22.2)	-
Poland	44	(20.5)	(52.3)	(27.3)
Portugal	6	-	(100.0)	-
Sweden	7	(57.1)	(28.6)	(14.3)
Switzerland	…	…	…	…
USA	2	-	(100.0)	-

注 1 前問（S Q 15）で「いいえ」とした者のみが回答。

2 Switzerland は、未調査である。

## SQ17 警察に申告しなかった理由

国名	総数	それほど重大ではない／損失がない	自分で解決した／犯人を知っていた	警察には向かない事件／警察は必要ない	代わりに別の機関に届け出た	家族が解決した	保険に入っていない	警察は何もできない／証拠がない
総数	733	(40.7)	(17.9)	(10.0)	(2.7)	(1.8)	(0.1)	(9.1)
Australia	109	(40.4)	(28.4)	(1.8)	(2.8)	-	...	(3.7)
Canada	66	(33.3)	(19.7)	(10.6)	(3.0)	(3.0)	...	(3.0)
England & Wales	48	(22.9)	(12.5)	(10.4)	-	(2.1)	...	(8.3)
Finland	81	(60.5)	(18.5)	(7.4)	(2.5)	-	...	(7.4)
France	18	(27.8)	(11.1)	(22.2)	-	-	...	(11.1)
Japan	27	(37.0)	(7.4)	(7.4)	(3.7)	(3.7)	...	(22.2)
Netherlands	70	(32.9)	(14.3)	(8.6)	(2.9)	(1.4)	...	(5.7)
Poland	35	(65.7)	(20.0)	(34.3)	-	-	...	(37.1)
Portugal	31	(32.3)	(6.5)	-	-	(6.5)	...	(25.8)
Sweden	75	(42.7)	(17.3)	(10.7)	(1.3)	(2.7)	...	(4.0)
Switzerland	140	(43.6)	(18.6)	(11.4)	(0.7)	(2.1)	(0.7)	(9.3)
USA	33	(24.2)	(12.1)	(15.2)	(24.2)	(3.0)	...	(6.1)

(続き)

国名	総数	警察は何もしてくれない	警察が怖い／嫌い／警察の関与は望まない	(復讐の恐れから) あえてしない	その他	わからない
総数	733	(4.2)	(2.7)	(6.8)	(25.6)	(1.9)
Australia	109	-	-	(2.8)	(42.2)	-
Canada	66	-	-	(18.2)	(40.9)	(1.5)
England & Wales	48	(6.3)	(6.3)	(6.3)	(35.4)	(4.2)
Finland	81	-	-	(3.7)	(19.8)	-
France	18	(11.1)	(5.6)	(27.8)	-	(5.6)
Japan	27	(7.4)	-	(14.8)	(44.4)	(3.7)
Netherlands	70	(2.9)	-	(2.9)	(32.9)	(5.7)
Poland	35	(37.1)	(5.7)	(8.6)	(5.7)	-
Portugal	31	(3.2)	(9.7)	(6.5)	(16.1)	-
Sweden	75	(5.3)	(4.0)	(2.7)	(21.3)	(2.7)
Switzerland	140	(0.7)	(2.9)	(7.1)	(12.1)	(2.1)
USA	33	(9.1)	(12.1)	(3.0)	(21.2)	-

- 注 1 SQ11で「いいえ」とした者のみが回答。  
 2 重複選択による。  
 3 「保険に入っていない」は、Switzerland のみの選択肢である。

## SQ18 (警察以外の) 関係機関への届け出の有無

国名	総数	はい	いいえ	わからない
総数	759	(21.1)	(75.1)	(3.8)
Australia	109	(11.0)	(89.0)	-
Canada	66	(22.7)	(75.8)	(1.5)
England & Wales	48	(14.6)	(85.4)	-
Finland	82	(3.7)	(95.1)	(1.2)
France	18	(16.7)	(83.3)	-
Japan	27	(3.7)	(96.3)	-
Netherlands	70	(21.4)	(75.7)	(2.9)
Poland	35	-	(100.0)	-
Portugal	31	(3.2)	(96.8)	-
Sweden	75	(21.3)	(78.7)	-
Switzerland	165	(43.0)	(41.8)	(15.2)
USA	33	(48.5)	(51.5)	-

- 注 Finland 及び Switzerland は、被害に遭った者を総数としており、  
 その他の国は、SQ11で「いいえ」とした者を総数としている。

## SQ19 事件の重大性

国名	総数	とても 重大	ある程度 重大	それほど重 大ではない	わからない ／無回答
総数	855	(28.8)	(30.6)	(39.6)	(0.9)
Australia	129	(25.6)	(31.8)	(42.6)	-
Canada	81	(42.0)	(27.2)	(30.9)	-
England & Wales	57	(49.1)	(24.6)	(26.3)	-
Finland	82	(18.3)	(26.8)	(54.9)	-
France	25	(44.0)	(24.0)	(32.0)	-
Japan	31	(19.4)	(54.8)	(22.6)	(3.2)
Netherlands	89	(34.8)	(31.5)	(33.7)	-
Poland	44	(34.1)	(27.3)	(38.6)	-
Portugal	37	(43.2)	(32.4)	(24.3)	-
Sweden	84	(26.2)	(44.0)	(29.8)	-
Switzerland	158	(13.9)	(23.4)	(58.9)	(3.8)
USA	38	(34.2)	(36.8)	(26.3)	(2.6)

注 Poland 及び Switzerland のデータには、欠損値がある。



## 【暴行・脅迫の被害に関する詳細】

## Q21 被害の時期

国名	総数	今年	昨年 (1999年)	それ以前	わからない/ 思い出せない
総数	3,109	(12.2)	(33.9)	(51.4)	(2.5)
Australia	424	(20.0)	(34.9)	(44.6)	(0.5)
Canada	334	(8.4)	(34.7)	(56.6)	(0.3)
England & Wales	327	(5.8)	(38.5)	(53.8)	(1.8)
Finland	243	(9.9)	(36.2)	(53.9)	-
France	142	(9.2)	(34.5)	(53.5)	(2.8)
Japan	47	(2.1)	(19.1)	(59.6)	(19.1)
Netherlands	248	(13.7)	(35.5)	(47.2)	(3.6)
Poland	414	(17.6)	(39.4)	(42.0)	(1.0)
Portugal	73	(20.5)	(24.7)	(52.1)	(2.7)
Sweden	274	(7.3)	(32.1)	(59.9)	(0.7)
Switzerland	449	(12.2)	(28.1)	(51.7)	(8.0)
USA	134	(8.2)	(26.1)	(63.4)	(2.2)

注 1 Portugal はQ10で「あり」とした者が、その他の国はQ10-SQ1で「あり」とした者のみが回答。

2 Australia, Canada, England & Wales 及び Poland は、欠損値等の理由によりQ10-SQ1の数値とは一致していない。

## SQ1 昨年の被害回数

国名	総数	1回	2回	3回	4回	5回以上	わからない
総数	1,054	(67.9)	(11.8)	(5.5)	(2.8)	(10.8)	(1.1)
Australia	148	(68.9)	(11.5)	(4.1)	(3.4)	(10.8)	(1.4)
Canada	116	(74.1)	(11.2)	(2.6)	(1.7)	(10.3)	-
England & Wales	126	(63.5)	(7.9)	(7.1)	(4.8)	(15.9)	(0.8)
Finland	88	(79.5)	(10.2)	(4.5)	(1.1)	(4.5)	-
France	49	(75.5)	(10.2)	(8.2)	-	(6.1)	-
Japan	9	(66.7)	-	(11.1)	-	(11.1)	(11.1)
Netherlands	88	(69.3)	(13.6)	(3.4)	(2.3)	(8.0)	(3.4)
Poland	163	(52.1)	(19.0)	(7.4)	(4.3)	(16.6)	(0.6)
Portugal	18	(38.9)	(33.3)	(5.6)	(5.6)	(11.1)	(5.6)
Sweden	88	(64.8)	(13.6)	(9.1)	(2.3)	(10.2)	-
Switzerland	126	(81.7)	(4.0)	(4.0)	(3.2)	(4.8)	(2.4)
USA	35	(62.9)	(11.4)	(5.7)	-	(20.0)	-

注 前問で、「昨年(1999年)」とした者のみが回答。

## SQ2 被害場所

国名	総数	自宅	自宅付近	職場	市町村内	国内	海外	わからない/ 回答拒否
総数	3,084	(20.7)	(18.5)	(14.7)	(32.6)	(8.6)	(2.3)	(2.7)
Australia	425	(24.0)	(12.7)	(17.2)	(40.0)	(4.5)	(0.9)	(0.7)
Canada	334	(27.8)	(14.7)	(12.0)	(36.5)	(5.1)	(3.3)	(0.6)
England & Wales	327	(21.1)	(18.3)	(18.0)	(33.3)	(6.1)	(1.8)	(1.2)
Finland	243	(18.1)	(13.2)	(14.4)	(38.3)	(14.8)	(1.2)	-
France	142	(14.8)	(14.1)	(16.2)	(40.1)	(12.0)	(1.4)	(1.4)
Japan	47	(27.7)	(19.1)	(14.9)	(8.5)	(8.5)	(2.1)	(19.1)
Netherlands	248	(18.5)	(26.6)	(19.8)	(14.5)	(16.9)	(1.2)	(2.4)
Poland	388	(17.3)	(29.9)	(9.3)	(34.5)	(3.4)	(0.3)	(5.4)
Portugal	73	(24.7)	(26.0)	(11.0)	(26.0)	(9.6)	(2.7)	-
Sweden	274	(15.3)	(16.1)	(18.2)	(38.3)	(6.9)	(4.4)	(0.7)
Switzerland	449	(16.3)	(19.6)	(11.6)	(25.4)	(14.9)	(5.3)	(6.9)
USA	134	(37.3)	(9.0)	(16.4)	(30.6)	(3.7)	(1.5)	(1.5)

注 1 直近の事件についてきている。以下の設問も同じ。

2 Poland のデータには、欠損値がある。

## SQ3 犯人の人数

国名	総数	1人	2人	3人以上	わからない
総数	3,084	(55.7)	(17.0)	(22.0)	(5.3)
Australia	425	(60.0)	(16.2)	(20.7)	(3.1)
Canada	334	(68.9)	(14.4)	(14.7)	(2.1)
England & Wales	327	(59.3)	(16.2)	(19.9)	(4.6)
Finland	243	(77.0)	(13.2)	(9.9)	-
France	142	(49.3)	(20.4)	(26.1)	(4.2)
Japan	47	(53.2)	(17.0)	(8.5)	(21.3)
Netherlands	248	(42.3)	(24.6)	(25.4)	(7.7)
Poland	388	(39.4)	(19.6)	(31.7)	(9.3)
Portugal	73	(56.2)	(21.9)	(11.0)	(11.0)
Sweden	274	(50.4)	(19.7)	(27.7)	(2.2)
Switzerland	449	(50.6)	(13.6)	(27.2)	(8.7)
USA	134	(68.7)	(12.7)	(14.9)	(3.7)

## SQ4 犯人との面識

国名	総数	犯人を知らなかった	(少なくとも1人は)顔を知っていた	(少なくとも1人は)名前を知っていた	犯人を見なかった	わからない/無回答
総数	3,066	(46.2)	(13.8)	(34.6)	(3.6)	(1.8)
Australia	425	(50.1)	(5.4)	(41.6)	(2.1)	(0.7)
Canada	334	(37.4)	(14.1)	(47.0)	(1.5)	-
England & Wales	327	(44.3)	(13.1)	(36.7)	(5.8)	-
Finland	243	(48.1)	(9.1)	(40.3)	(2.1)	(0.4)
France	142	(49.3)	(19.0)	(25.4)	(6.3)	-
Japan	47	(40.4)	(10.6)	(25.5)	(4.3)	(19.1)
Netherlands	248	(46.8)	(21.0)	(26.6)	(5.6)	-
Poland	370	(42.4)	(21.4)	(31.1)	(4.9)	(0.3)
Portugal	73	(45.2)	(19.2)	(27.4)	(8.2)	-
Sweden	274	(54.7)	(13.1)	(28.5)	(2.2)	(1.5)
Switzerland	449	(50.8)	(11.8)	(27.6)	(2.2)	(7.6)
USA	134	(33.6)	(17.2)	(43.3)	(4.5)	(1.5)

注 Poland のデータには、欠損値がある。

## SQ5 犯人との関係

国名	総数	配偶者、 パートナー (その時点で)	元配偶者、 元パート ナー (その 時点で)	恋人 (その 時点で)	元恋人 (そ の時点で)	家族・親戚	親しい友人	一緒に働い ていた/働 いたこと のある人
総数	884	(9.3)	(7.9)	(4.1)	(4.8)	(8.9)	(11.4)	(10.5)
Australia	...	...	...	...	...	...	...	...
Canada	157	(7.6)	(11.5)	(5.1)	(6.4)	(8.9)	(11.5)	(8.9)
England & Wales	120	(9.2)	(12.5)	(5.0)	(3.3)	(5.8)	(8.3)	(18.3)
Finland	98	(10.2)	(8.2)	-	(6.1)	(9.2)	(11.2)	(10.2)
France	36	(8.3)	(5.6)	(5.6)	(8.3)	(11.1)	(16.7)	(25.0)
Japan	12	(16.7)	-	-	(8.3)	(16.7)	(8.3)	(8.3)
Netherlands	66	(1.5)	(9.1)	(6.1)	(10.6)	(9.1)	(19.7)	(6.1)
Poland	115	(11.3)	(7.8)	(0.9)	(1.7)	(13.9)	(1.7)	(7.0)
Portugal	20	(40.0)	-	-	-	(25.0)	-	(10.0)
Sweden	78	(3.8)	(3.8)	(2.6)	(6.4)	(5.1)	(10.3)	(7.7)
Switzerland	124	(11.3)	(4.0)	(7.3)	(1.6)	(4.0)	(21.0)	(6.5)
USA	58	(8.6)	(6.9)	(6.9)	(3.4)	(12.1)	(10.3)	(15.5)

(続き)

国名	総数	上記の誰 でもない	わからない	回答拒否
総数	884	(42.1)	(0.6)	(1.4)
Australia	...	...	...	...
Canada	157	(38.9)	-	(1.3)
England & Wales	120	(36.7)	-	(0.8)
Finland	98	(44.9)	-	-
France	36	(25.0)	-	-
Japan	12	(41.7)	-	-
Netherlands	66	(34.8)	-	(3.0)
Poland	115	(53.9)	-	-
Portugal	20	(25.0)	-	-
Sweden	78	(60.3)	-	-
Switzerland	124	-	(4.8)	(4.8)
USA	58	(34.5)	-	(1.7)

注 1 前問 (SQ4) で「(少なくとも1人は)名前を知っていた」とした者のみが回答。

2 重複選択による。

3 Australia は、未調査である。

## SQ6 事件の内容

国名	総数	脅迫され ただけ	暴力をふ るわれた	わからない
総数	3,084	(57.3)	(37.8)	(4.9)
Australia	425	(61.2)	(35.8)	(3.1)
Canada	334	(54.8)	(42.8)	(2.4)
England & Wales	327	(51.7)	(43.7)	(4.6)
Finland	243	(49.4)	(50.6)	-
France	142	(66.9)	(30.3)	(2.8)
Japan	47	(55.3)	(21.3)	(23.4)
Netherlands	248	(67.3)	(27.0)	(5.6)
Poland	388	(60.1)	(35.1)	(4.9)
Portugal	73	(53.4)	(39.7)	(6.8)
Sweden	274	(64.2)	(30.7)	(5.1)
Switzerland	449	(48.1)	(41.9)	(10.0)
USA	134	(61.2)	(35.8)	(3.0)

## SQ7 犯人の凶器所持の有無

国名	総数	はい	いいえ	わからない
総数	2,951	(17.9)	(75.7)	(6.4)
Australia	412	(20.6)	(75.0)	(4.4)
Canada	326	(12.6)	(81.0)	(6.4)
England & Wales	312	(17.6)	(80.1)	(2.2)
Finland	243	(13.2)	(86.8)	-
France	138	(23.9)	(70.3)	(5.8)
Japan	36	(8.3)	(80.6)	(11.1)
Netherlands	234	(15.0)	(74.4)	(10.7)
Poland	388	(20.4)	(63.4)	(16.2)
Portugal	68	(29.4)	(64.7)	(5.9)
Sweden	260	(13.5)	(81.2)	(5.4)
Switzerland	404	(20.8)	(74.8)	(4.5)
USA	130	(20.0)	(74.6)	(5.4)

注 Poland は、被害に遭った者を総数としており、その他の国は、前問（SQ6）で「脅迫されただけ」及び「暴力をふるわれた」とした者を、それぞれ総数としている。

## SQ8 凶器の種類

国名	総数	ナイフ	銃	その他の 凶器/棒	凶器になり そうな物	わからない
総数	528	(42.2)	(13.4)	(11.7)	(30.9)	(1.7)
Australia	85	(37.6)	(10.6)	(16.5)	(34.1)	(1.2)
Canada	41	(26.8)	(14.6)	(17.1)	(31.7)	(9.8)
England & Wales	55	(50.9)	(7.3)	(3.6)	(38.2)	-
Finland	32	(43.8)	(12.5)	(9.4)	(34.4)	-
France	33	(45.5)	(9.1)	(12.1)	(33.3)	-
Japan	3	-	-	(66.6)	(33.3)	-
Netherlands	35	(51.4)	(22.9)	-	(25.7)	-
Poland	79	(27.8)	(7.6)	(17.7)	(45.6)	(1.3)
Portugal	20	(40.0)	(25.0)	(5.0)	(25.0)	(5.0)
Sweden	35	(51.4)	(11.4)	(2.9)	(28.6)	(5.7)
Switzerland	84	(58.3)	(16.7)	(11.9)	(13.1)	-
USA	26	(30.8)	(30.8)	(15.4)	(23.1)	-

注 前問（SQ7）で「はい」とした者のみが回答。

## SQ9 凶器使用の有無

国名	総数	はい	いいえ	わからない
総数	505	(43.0)	(56.8)	(0.2)
Australia	85	(65.9)	(32.9)	(1.2)
Canada	41	(46.3)	(53.7)	-
England & Wales	55	(38.2)	(61.8)	-
Finland	9	(77.8)	(22.2)	-
France	33	(12.1)	(87.9)	-
Japan	3	(33.3)	(66.7)	-
Netherlands	35	(34.3)	(65.7)	-
Poland	79	(44.3)	(55.7)	-
Portugal	20	(30.0)	(70.0)	-
Sweden	35	(28.6)	(71.4)	-
Switzerland	84	(45.2)	(54.8)	-
USA	26	(30.8)	(69.2)	-

注 1 SQ7で「はい」とした者のみが回答。

2 Finland のデータには、欠損値がある。

## S Q 10 けがの有無

国名	総数	はい	いいえ	わからない
総数	2,619	(20.9)	(77.9)	(1.1)
Australia	412	(20.4)	(79.6)	-
Canada	326	(20.9)	(78.8)	(0.3)
England & Wales	55	(36.4)	(61.8)	(1.8)
Finland	123	(55.3)	(44.7)	-
France	138	(14.5)	(85.5)	-
Japan	36	(13.9)	(86.1)	-
Netherlands	234	(13.2)	(86.8)	-
Poland	388	(18.3)	(81.7)	-
Portugal	68	(27.9)	(72.1)	-
Sweden	260	(18.1)	(81.9)	-
Switzerland	449	(18.9)	(75.1)	(6.0)
USA	130	(23.1)	(76.2)	(0.8)

注 FinlandはSQ6で「暴力を振るわれた」とした者、England & WalesはSQ7で「はい」とした者、Switzerlandは被害に遭った者全員、その他の国はSQ7を、それぞれ総数としている。

## S Q 11 治療の有無

国名	総数	はい	いいえ	わからない
総数	548	(50.4)	(49.5)	(0.2)
Australia	84	(52.4)	(47.6)	-
Canada	68	(48.5)	(51.5)	-
England & Wales	20	(75.0)	(25.0)	-
Finland	68	(42.6)	(57.4)	-
France	20	(65.0)	(35.0)	-
Japan	5	(40.0)	(60.0)	-
Netherlands	31	(45.2)	(54.8)	-
Poland	71	(52.1)	(47.9)	-
Portugal	19	(68.4)	(31.6)	-
Sweden	47	(44.7)	(55.3)	-
Switzerland	85	(44.7)	(54.1)	(1.2)
USA	30	(56.7)	(43.3)	-

注 SQ10で「はい」とした者のみが回答。

## S Q 12 事件を犯罪と思うか

国名	総数	はい	いいえ	わからない
総数	3,084	(63.0)	(30.4)	(6.5)
Australia	425	(65.9)	(29.6)	(4.5)
Canada	334	(60.5)	(36.5)	(3.0)
England & Wales	327	(64.8)	(32.1)	(3.1)
Finland	243	(51.0)	(48.6)	(0.4)
France	142	(71.8)	(24.6)	(3.5)
Japan	47	(46.8)	(19.1)	(34.0)
Netherlands	248	(49.6)	(45.6)	(4.8)
Poland	388	(75.0)	(11.1)	(13.9)
Portugal	73	(65.8)	(27.4)	(6.8)
Sweden	274	(66.8)	(25.9)	(7.3)
Switzerland	449	(58.1)	(31.0)	(10.9)
USA	134	(71.6)	(27.6)	(0.7)

## SQ13 警察への申告の有無

国名	総数	はい	いいえ	わからない
総数	3,084	(36.3)	(61.1)	(2.6)
Australia	425	(42.6)	(56.5)	(0.9)
Canada	334	(35.6)	(63.5)	(0.9)
England & Wales	327	(41.6)	(56.3)	(2.1)
Finland	243	(25.5)	(74.5)	-
France	142	(32.4)	(66.2)	(1.4)
Japan	47	(21.3)	(59.6)	(19.1)
Netherlands	248	(39.9)	(56.9)	(3.2)
Poland	388	(34.0)	(61.3)	(4.6)
Portugal	73	(28.8)	(69.9)	(1.4)
Sweden	274	(33.2)	(65.3)	(1.5)
Switzerland	449	(33.4)	(61.5)	(5.1)
USA	134	(53.0)	(45.5)	(1.5)

## SQ14 警察に申告した理由

国名	総数	財産を取り戻すため	保険金を得るため	犯罪は届け出るべきである／重大な事件である	犯人を捕まえてほしい／処罰してほしいから	再発を防ぐため	助けを求めするため	犯人からの賠償を得るため
総数	1,118	(3.0)	(4.1)	(31.0)	(33.3)	(39.0)	(21.6)	(3.7)
Australia	181	-	(3.3)	(18.2)	(5.0)	(24.3)	(28.7)	-
Canada	119	(0.8)	(1.7)	(32.8)	(21.8)	(22.7)	(22.7)	(0.8)
England & Wales	136	-	-	(27.9)	(25.0)	(36.8)	(14.0)	(1.5)
Finland	62	-	(3.2)	(19.4)	(46.8)	(30.6)	(27.4)	(4.8)
France	46	(13.0)	(8.7)	(17.4)	(47.8)	(52.2)	(17.4)	(6.5)
Japan	10	-	-	(40.0)	(40.0)	(50.0)	(50.0)	(10.0)
Netherlands	99	(4.0)	(3.0)	(28.3)	(49.5)	(25.3)	(8.1)	(3.0)
Poland	132	(5.3)	(3.0)	(50.0)	(57.6)	(76.5)	(43.2)	(8.3)
Portugal	21	(9.5)	-	(42.9)	(33.3)	(47.6)	(14.3)	(4.8)
Sweden	91	(5.5)	(7.7)	(37.4)	(44.0)	(44.0)	(16.5)	(2.2)
Switzerland	150	-	(10.0)	(34.0)	(33.3)	(37.3)	(6.0)	(8.0)
USA	71	(5.6)	(4.2)	(35.2)	(36.6)	(49.3)	(29.6)	(2.8)

(続き)

国名	総数	その他	わからない
総数	1,118	(19.6)	(0.8)
Australia	181	(35.9)	(4.4)
Canada	119	(44.5)	-
England & Wales	136	(36.0)	-
Finland	62	(4.8)	-
France	46	(13.0)	-
Japan	10	-	-
Netherlands	99	(12.1)	-
Poland	132	(3.8)	-
Portugal	21	(4.8)	-
Sweden	91	(12.1)	-
Switzerland	150	(1.3)	(0.7)
USA	71	(16.9)	-

注 1 前問（SQ13）で「はい」とした者のみが回答。

注 2 重複選択による。

## S Q 15 警察の対応の満足度

国名	総数	満足	不満	わからない
総数	1,118	(63.5)	(32.1)	(4.4)
Australia	181	(70.2)	(25.4)	(4.4)
Canada	119	(73.9)	(23.5)	(2.5)
England & Wales	136	(60.3)	(34.6)	(5.1)
Finland	62	(72.6)	(22.6)	(4.8)
France	46	(58.7)	(39.1)	(2.2)
Japan	10	(30.0)	(70.0)	-
Netherlands	99	(63.6)	(32.3)	(4.0)
Poland	132	(48.5)	(47.0)	(4.5)
Portugal	21	(28.6)	(66.7)	(4.8)
Sweden	91	(72.5)	(25.3)	(2.2)
Switzerland	150	(62.0)	(30.0)	(8.0)
USA	71	(64.8)	(32.4)	(2.8)

注 S Q 13で「はい」とした者のみが回答。

## S Q 16 警察の対応の不満理由

国名	総数	十分な対応をしなかった	関心を持たなかった	犯人を見つけれなかった又は逮捕できなかった	自分の財産を取り戻せなかった	十分な経過通知がなされなかった	適切な扱いを受けなかった/失礼だった	到着するのが遅かった
総数	359	(49.3)	(25.1)	(14.8)	(2.5)	(8.4)	(18.9)	(13.4)
Australia	46	(45.7)	-	(8.7)	-	-	(21.7)	(6.5)
Canada	28	(50.0)	(17.9)	(10.7)	-	(7.1)	(17.9)	(3.6)
England & Wales	47	(31.9)	(21.3)	(21.3)	(2.1)	(6.4)	(8.5)	(6.4)
Finland	14	(42.9)	(35.7)	(7.1)	(7.1)	-	(14.3)	(21.4)
France	18	(61.1)	(11.1)	(11.1)	(5.6)	(5.6)	(16.7)	(22.2)
Japan	7	(57.1)	(28.6)	-	-	(14.3)	(71.4)	(14.3)
Netherlands	32	(40.6)	(9.4)	(6.3)	-	(6.3)	(15.6)	(9.4)
Poland	62	(67.7)	(33.9)	(30.6)	(3.2)	(16.1)	(29.0)	(25.8)
Portugal	14	(71.4)	(28.6)	(21.4)	-	(7.1)	-	(7.1)
Sweden	23	(43.5)	(30.4)	(8.7)	-	(13.0)	(13.0)	(34.3)
Switzerland	45	(48.9)	(51.1)	(8.9)	-	(4.4)	(20.0)	(4.4)
USA	23	(39.1)	(34.8)	(13.0)	(13.0)	(21.7)	(17.4)	(13.0)

(続き)

国名	総数	その他	わからない
総数	359	(29.8)	(0.6)
Australia	46	(39.1)	-
Canada	28	(64.3)	(3.6)
England & Wales	47	(51.1)	-
Finland	14	(14.3)	-
France	18	(22.2)	-
Japan	7	(28.6)	-
Netherlands	32	(31.3)	-
Poland	62	(14.5)	-
Portugal	14	(7.1)	-
Sweden	23	(17.4)	-
Switzerland	45	(20.0)	(2.2)
USA	23	(26.1)	-

注 1 前問(S Q 15)で「不満であった」とした者のみが回答。

2 重複選択による。

## SQ17 犯罪被害者専門機関からの援助の享受

国名	総数	はい	いいえ	わからない
総数	1,501	(7.8)	(92.1)	(0.1)
Australia	181	(6.6)	(92.8)	(0.6)
Canada	119	(18.5)	(81.5)	-
England & Wales	136	(19.1)	(80.9)	-
Finland	243	(2.5)	(97.5)	-
France	102	(2.9)	(97.1)	-
Japan	10	-	(100.0)	-
Netherlands	134	(11.9)	(88.1)	-
Poland	366	(3.6)	(96.4)	-
Portugal	48	-	(100.0)	-
Sweden	91	(13.2)	(86.8)	-
Switzerland	...	...	...	...
USA	71	(9.9)	(90.1)	-

注 1 Switzerland は、未調査である。

2 Finland 及び Poland は被害に遭った者を、France 及び Portugal はSQ12で「はい」とした者を、Netherlands はSQ12で「はい」又は「わからない」とした者を、その他の国はSQ13で「はい」とした者を、それぞれ総数としている。

3 Netherlands 及び Poland のデータには、欠損値がある。

## SQ18 犯罪被害者支援サービスの有用性

国名	総数	役に立たなかった	役に立った	わからない
総数	1,384	(51.7)	(36.9)	(11.4)
Australia	168	(65.5)	(32.1)	(2.4)
Canada	97	(64.9)	(28.9)	(6.2)
England & Wales	110	(60.0)	(33.6)	(6.4)
Finland	237	(63.7)	(35.4)	(0.8)
France	99	(73.7)	(22.2)	(4.0)
Japan	10	(10.0)	(60.0)	(30.0)
Netherlands	118	(65.3)	(22.9)	(11.9)
Poland	354	(22.0)	(48.3)	(29.7)
Portugal	48	(27.1)	(58.3)	(14.6)
Sweden	79	(60.8)	(32.9)	(6.3)
Switzerland	...	...	...	...
USA	64	(54.7)	(43.8)	(1.6)

注 1 前問（SQ17）で「いいえ」とした者のみが回答。

2 Switzerland は、未調査である。



## SQ19 警察に申告しなかった理由

国名	総数	それほど重大ではない／損失がない	自分で解決した／犯人を知っていた	警察には向かない事件／警察は必要ない	代わりに別の機関に届け出た	家族が解決した	保険に入っていない	警察は何もできない／証拠がない
総数	1,885	(36.7)	(15.5)	(10.6)	(3.8)	(2.3)	(0.1)	(11.1)
Australia	240	(35.4)	(7.9)	(4.2)	(9.2)	(3.3)	-	(7.1)
Canada	212	(33.5)	(17.0)	(5.7)	(4.7)	(2.8)	-	(4.7)
England & Wales	184	(26.1)	(12.0)	(8.7)	(3.8)	(1.1)	-	(9.8)
Finland	181	(53.0)	(19.3)	(4.4)	(5.0)	(2.2)	-	(5.5)
France	94	(34.0)	(22.3)	(8.5)	(1.1)	(2.1)	-	(7.4)
Japan	28	(32.1)	(21.4)	(17.9)	(10.7)	(7.1)	-	(25.0)
Netherlands	141	(30.5)	(18.4)	(7.8)	(2.1)	-	-	(5.7)
Poland	238	(52.1)	(15.1)	(19.7)	(2.5)	(2.1)	-	(31.1)
Portugal	51	(23.5)	(9.8)	(5.9)	(2.0)	(3.9)	-	(13.7)
Sweden	179	(30.7)	(20.1)	(19.6)	(1.1)	(2.8)	-	(10.6)
Switzerland	276	(37.0)	(15.6)	(12.7)	(1.8)	(1.4)	(0.7)	(10.1)
USA	61	(24.6)	(11.5)	(16.4)	(4.9)	(4.9)	-	(8.2)

(続き)

国名	総数	警察は何もしてくれない	警察が怖い／嫌い／警察の関与は望まない	(復讐の恐れから) あえてしない	その他	わからない
総数	1,885	(9.7)	(2.9)	(5.9)	(21.2)	(2.6)
Australia	240	(5.8)	-	(5.4)	(36.3)	-
Canada	212	(4.2)	(2.4)	(3.8)	(36.3)	(5.2)
England & Wales	184	(8.2)	(2.2)	(4.9)	(27.7)	(5.4)
Finland	181	(5.0)	(0.6)	(3.9)	(11.6)	-
France	94	(9.6)	-	(5.3)	(18.1)	(1.1)
Japan	28	(14.3)	(7.1)	(3.6)	(25.0)	-
Netherlands	141	(7.8)	-	(2.8)	(31.9)	(1.4)
Poland	238	(26.9)	(10.1)	(16.8)	(2.1)	(1.7)
Portugal	51	(5.9)	(3.9)	(7.8)	(25.5)	-
Sweden	179	(10.1)	(3.4)	(3.4)	(14.0)	(2.8)
Switzerland	276	(7.6)	(2.5)	(4.7)	(12.3)	(5.8)
USA	61	(9.8)	(6.6)	(3.3)	(27.9)	-

注 1 SQ13で「いいえ」とした者のみが回答。

2 重複選択による。

## SQ20 (警察以外の) 関係機関への届け出の有無

国名	総数	はい	いいえ	わからない
総数	1,671	(15.0)	(84.0)	(1.0)
Australia	240	(22.9)	(75.8)	(1.3)
Canada	212	(22.6)	(77.4)	-
England & Wales	184	(21.7)	(77.7)	(0.5)
Finland	243	(8.2)	(91.4)	(0.4)
France	94	(5.3)	(94.7)	-
Japan	28	(14.3)	(85.7)	-
Netherlands	141	(19.1)	(79.4)	(1.4)
Poland	238	(4.2)	(92.9)	(2.9)
Portugal	51	(2.0)	(98.0)	-
Sweden	179	(15.1)	(83.2)	(1.7)
Switzerland	...	...	...	...
USA	61	(23.0)	(77.0)	-

注 1 Finland は、被害に遭った者を総数としており、その他の国は、SQ13で「いいえ」とした者を総数としている。

2 Switzerland は、未調査である。

## SQ21 事件の重大性

国名	総数	とても重大	ある程度重大	それほど重大ではない	わからない／無回答
総数	3,084	(31.8)	(35.9)	(30.6)	(1.8)
Australia	425	(36.9)	(40.2)	(21.6)	(1.2)
Canada	334	(38.0)	(34.1)	(27.2)	(0.6)
England & Wales	327	(40.7)	(31.2)	(28.1)	-
Finland	243	(18.5)	(37.0)	(44.4)	-
France	142	(31.7)	(45.1)	(23.2)	-
Japan	47	(36.2)	(19.1)	(23.4)	(21.3)
Netherlands	248	(36.3)	(27.0)	(36.7)	-
Poland	388	(30.9)	(39.7)	(29.4)	-
Portugal	73	(43.8)	(37.0)	(19.2)	-
Sweden	274	(29.9)	(39.4)	(29.2)	(1.5)
Switzerland	449	(15.8)	(35.6)	(42.1)	(6.5)
USA	134	(45.5)	(29.9)	(21.6)	(3.0)

## 【昨年の消費者詐欺の被害】

## Q22 被害の有無

国名	総数	あり	なし	わからない
総数	23,300	1,912 (8.2)	21,136 (90.7)	252 (1.1)
Australia	2,005	167 (8.3)	1,813 (90.4)	25 (1.2)
Canada	2,078	150 (7.2)	1,900 (91.4)	28 (1.3)
England & Wales	1,947	120 (6.2)	1,823 (93.6)	4 (0.2)
Finland	1,782	185 (10.4)	1,596 (89.6)	1 (0.1)
France	1,000	48 (4.8)	947 (94.7)	5 (0.5)
Japan	2,211	50 (2.3)	2,147 (97.1)	14 (0.6)
Netherlands	2,000	88 (4.4)	1,890 (94.5)	22 (1.1)
Poland	5,276	687 (13.0)	4,497 (85.2)	92 (1.7)
Portugal	2,000	132 (6.6)	1,847 (92.4)	21 (1.1)
Sweden	2,001	181 (9.0)	1,794 (89.7)	26 (1.3)
Switzerland	...	...	...	...
USA	1,000	104 (10.4)	882 (88.2)	14 (1.4)

注 Switzerland は、未調査である。

## SQ1 被害場所

国名	総数	建設、建築、修繕作業	自動車修理工場で行われた作業	ホテル、レストラン、飲食店	お店	それ以外	わからない
総数	1,912	(8.7)	(4.9)	(2.5)	(48.0)	(35.2)	(0.7)
Australia	167	(18.0)	(7.2)	(3.0)	(19.2)	(50.9)	(1.8)
Canada	150	(8.0)	(8.0)	(0.7)	(12.0)	(70.7)	(0.7)
England & Wales	120	(20.0)	(10.0)	-	(20.8)	(49.2)	-
Finland	185	(8.6)	(7.0)	(2.7)	(65.4)	(16.2)	-
France	48	(10.4)	(12.5)	(4.2)	(27.1)	(43.8)	(2.1)
Japan	50	(4.0)	-	(6.0)	(36.0)	(54.0)	-
Netherlands	88	(20.5)	(5.7)	-	(21.6)	(51.1)	(1.1)
Poland	687	(4.7)	(1.9)	(1.5)	(75.5)	(16.0)	(0.4)
Portugal	132	(3.8)	(1.5)	(6.8)	(34.1)	(51.5)	(2.3)
Sweden	181	(6.6)	(7.7)	(5.0)	(53.0)	(27.1)	(0.6)
Switzerland	...	...	...	...	...	...	...
USA	104	(10.6)	(4.8)	(2.9)	(11.5)	(70.2)	-

注 1 前問で「はい」とした者のみが回答。以下の設問も同じ。

2 直近の事件についてきている。以下の設問も同じ。

3 Switzerland は、未調査である。

## SQ2 警察への申告の有無

国名	総数	はい	いいえ	わからない
総数	1,912	(5.7)	(93.9)	(0.4)
Australia	167	(10.8)	(88.0)	(1.2)
Canada	150	(13.3)	(86.7)	-
England & Wales	120	(10.0)	(90.0)	-
Finland	185	(3.8)	(96.2)	-
France	48	(14.6)	(85.4)	-
Japan	50	(2.0)	(98.0)	-
Netherlands	88	(17.0)	(83.0)	-
Poland	687	(1.9)	(97.4)	(0.7)
Portugal	132	(2.3)	(97.0)	(0.8)
Sweden	181	(2.2)	(97.8)	-
Switzerland	...	...	...	...
USA	104	(8.7)	(91.3)	-

注 Switzerland は、未調査である。

## SQ3 (警察以外の) 関係機関への届け出の有無

国名	総数	はい	いいえ	わからない
総数	1,795	(13.9)	(85.2)	(0.8)
Australia	147	(25.9)	(73.5)	(0.7)
Canada	130	(20.0)	(79.2)	(0.8)
England & Wales	108	(36.1)	(63.9)	-
Finland	178	(11.2)	(88.8)	-
France	41	(12.2)	(87.8)	-
Japan	49	(10.2)	(89.8)	-
Netherlands	73	(30.1)	(69.9)	-
Poland	669	(6.0)	(92.4)	(1.6)
Portugal	128	(12.5)	(86.7)	(0.8)
Sweden	177	(6.8)	(93.2)	-
Switzerland	...	...	...	...
USA	95	(28.4)	(70.5)	(1.1)

注 1 前問(SQ2)で「いいえ」とした者のみが回答。

2 Switzerland は、未調査である。

## 【昨年の汚職】

## Q23 汚職の有無

国名	総数	あり	なし	わからない
総数	23,300	316 (1.4)	22,874 (98.2)	110 (0.5)
Australia	2,005	5 (0.2)	1,998 (99.7)	2 (0.1)
Canada	2,078	8 (0.4)	2,067 (99.5)	3 (0.1)
England & Wales	1,947	2 (0.1)	1,945 (99.9)	-
Finland	1,782	3 (0.2)	1,777 (99.7)	2 (0.1)
France	1,000	13 (1.3)	984 (98.4)	3 (0.3)
Japan	2,211	1 (0.0)	2,197 (99.4)	13 (0.6)
Netherlands	2,000	7 (0.4)	1,991 (99.6)	2 (0.1)
Poland	5,276	249 (4.7)	4,945 (93.7)	82 (1.6)
Portugal	2,000	24 (1.2)	1,974 (98.7)	2 (0.1)
Sweden	2,001	2 (0.1)	1,999 (99.9)	-
Switzerland	...	...	...	...
USA	1,000	2 (0.2)	997 (99.7)	1 (0.1)

注 Switzerland は、未調査である。

## SQ1 かかわっていた職員

国名	総数	政府の役人	税関の職員	警察官	検査官、 監督官等	その他	わからない /回答拒否
総数	314	(7.3)	(6.1)	(44.9)	(1.6)	(39.2)	(1.0)
Australia	5	(40.0)	-	(40.0)	-	-	(20.0)
Canada	8	(25.0)	(25.0)	(37.5)	(12.5)	-	-
England & Wales	2	-	(100.0)	-	-	-	-
Finland	3	(66.7)	-	-	-	(33.3)	-
France	13	(7.7)	(61.5)	(23.1)	-	(7.7)	-
Japan	1	(100.0)	-	-	-	-	-
Netherlands	7	(28.6)	(28.6)	(28.6)	-	(14.3)	-
Poland	247	(1.2)	(2.0)	(47.8)	(0.8)	(48.2)	-
Portugal	24	(33.3)	-	(50.0)	(8.3)	(4.2)	(4.2)
Sweden	2	(50.0)	-	(50.0)	-	-	-
Switzerland	...	...	...	...	...	...	...
USA	2	(50.0)	-	-	-	-	(50.0)

注 1 前問で「はい」とした者のみが回答。以下の設問も同じ。

2 直近の事件についてきている。以下の設問も同じ。

3 Switzerland は、未調査である。

4 Poland のデータには、欠損値がある。

## SQ2 警察への申告の有無

国名	総数	はい	いいえ	わからない
総数	316	(3.2)	(96.5)	(0.3)
Australia	5	(20.0)	(80.0)	-
Canada	8	(12.5)	(87.5)	-
England & Wales	2	-	(100.0)	-
Finland	3	(33.3)	(66.6)	-
France	13	-	(100.0)	-
Japan	1	-	(100.0)	-
Netherlands	7	(14.3)	(85.7)	-
Poland	249	(1.6)	(98.0)	(0.4)
Portugal	24	(8.3)	(91.7)	-
Sweden	2	-	(100.0)	-
Switzerland	...	...	...	...
USA	2	-	(100.0)	-

注 Switzerland は、未調査である。

## SQ3 (警察以外の) 関係機関への届け出の有無

国名	総数	はい	いいえ	わからない
総数	305	(1.6)	(97.7)	(0.7)
Australia	4	-	(100.0)	-
Canada	7	-	(100.0)	-
England & Wales	2	-	(100.0)	-
Finland	2	-	(100.0)	-
France	13	(7.7)	(92.3)	-
Japan	1	-	(100.0)	-
Netherlands	6	(33.3)	(66.7)	-
Poland	244	(0.8)	(98.4)	(0.8)
Portugal	22	-	(100.0)	-
Sweden	2	-	(100.0)	-
Switzerland	...	...	...	...
USA	2	-	(100.0)	-

注 1 前問(SQ2)で「いいえ」とした者のみが回答。

2 Switzerland は、未調査である。

## 【犯罪被害に対する不安】

## Q24 居住地における夜間の一人歩きに対する不安

国名	総数	とても安全	まあまあ安全	やや危ない	とても危ない	無回答／決して外出しない
総数	27,323	(29.8)	(43.3)	(17.9)	(7.5)	(1.5)
Australia	2,005	(22.1)	(40.3)	(21.2)	(14.1)	(2.3)
Canada	2,078	(42.5)	(39.8)	(11.4)	(4.9)	(1.3)
England & Wales	1,942	(24.4)	(46.4)	(17.9)	(7.5)	(3.8)
Finland	1,782	(44.2)	(36.8)	(15.2)	(2.6)	(1.2)
France	1,000	(40.9)	(34.4)	(14.2)	(9.0)	(1.5)
Japan	2,211	(12.4)	(65.2)	(19.9)	(2.5)	(0.0)
Netherlands	2,000	(39.0)	(41.8)	(13.3)	(6.0)	-
Poland	5,276	(11.5)	(48.2)	(28.2)	(9.3)	(2.8)
Portugal	2,000	(20.2)	(50.4)	(22.6)	(6.8)	(0.1)
Sweden	2,001	(48.5)	(35.6)	(11.6)	(3.0)	(1.1)
Switzerland	4,028	(41.1)	(34.7)	(12.4)	(11.4)	(0.3)
USA	1,000	(45.4)	(34.8)	(10.2)	(5.4)	(4.2)

注 England & Wales 及び Switzerland のデータには、欠損値がある。

## Q25 自宅に夜間一人でいることへの不安

国名	総数	とても安全	まあまあ安全	やや危ない	とても危ない	無回答
総数	23,291	(50.7)	(40.2)	(7.2)	(1.5)	(0.4)
Australia	2,001	(52.2)	(38.0)	(8.0)	(1.7)	-
Canada	2,078	(66.3)	(29.4)	(3.2)	(1.0)	(0.2)
England & Wales	1,942	(59.3)	(33.9)	(4.8)	(1.1)	(0.8)
Finland	1,782	(78.1)	(18.3)	(3.0)	(0.4)	(0.2)
France	1,000	(62.2)	(31.6)	(4.8)	(1.4)	-
Japan	2,211	(23.9)	(67.3)	(8.1)	(0.7)	(0.0)
Netherlands	2,000	(70.9)	(24.8)	(3.8)	(0.7)	-
Poland	5,276	(25.5)	(56.6)	(13.9)	(2.9)	(1.1)
Portugal	2,000	(37.5)	(51.7)	(8.8)	(2.1)	-
Sweden	2,001	(73.6)	(22.0)	(3.6)	(0.5)	(0.2)
Switzerland	...	...	...	...	...	...
USA	1,000	(70.6)	(24.9)	(2.9)	(1.1)	(0.5)

注 1 Switzerland は、未調査である。

2 Australia 及び England & Wales のデータには、欠損値がある。

## Q26 不法侵入の被害に遭う不安

国名	総数	非常にあり得る	あり得る	あり得ない	わからない
総数	27,529	(3.5)	(25.7)	(61.3)	(9.5)
Australia	2,005	(8.6)	(28.1)	(56.5)	(6.8)
Canada	2,078	(4.8)	(24.4)	(65.9)	(4.9)
England & Wales	1,942	(5.6)	(27.8)	(57.8)	(8.9)
Finland	1,782	(0.7)	(12.7)	(84.3)	(2.3)
France	1,000	(2.7)	(41.9)	(42.5)	(12.9)
Japan	2,211	(1.9)	(32.0)	(52.8)	(13.3)
Netherlands	2,000	(3.5)	(15.0)	(62.1)	(19.6)
Poland	5,276	(3.1)	(23.2)	(58.4)	(15.3)
Portugal	2,000	(3.8)	(55.0)	(41.2)	-
Sweden	2,001	(0.9)	(14.2)	(79.0)	(5.9)
Switzerland	4,234	(3.2)	(25.5)	(62.5)	(8.7)
USA	1,000	(3.1)	(12.3)	(79.0)	(5.6)

注 England & Wales のデータには、欠損値がある。

## 【警察活動について】

## Q27 警察の防犯活動に関する認識

国名	総数	非常に良く やっている	まあまあ良 くやっている	やや不十分 である	非常に不十 分である	わからない
総数	27,529	(12.7)	(49.5)	(20.6)	(5.4)	(11.8)
Australia	2,005	(18.9)	(57.3)	(10.0)	(3.1)	(10.7)
Canada	2,078	(30.1)	(57.4)	(5.9)	(1.2)	(5.4)
England & Wales	1,942	(15.3)	(57.4)	(12.1)	(4.7)	(10.5)
Finland	1,782	(14.6)	(55.4)	(19.0)	(3.4)	(7.5)
France	1,000	(9.8)	(53.6)	(12.7)	(4.3)	(19.6)
Japan	2,211	(6.0)	(47.7)	(24.6)	(5.1)	(16.6)
Netherlands	2,000	(5.2)	(45.9)	(17.5)	(4.9)	(26.7)
Poland	5,276	(1.9)	(43.0)	(41.6)	(9.2)	(4.2)
Portugal	2,000	(4.9)	(38.7)	(35.9)	(12.9)	(7.7)
Sweden	2,001	(13.1)	(47.8)	(16.1)	(5.0)	(17.9)
Switzerland	4,234	(17.3)	(51.5)	(10.9)	(3.2)	(17.0)
USA	1,000	(40.2)	(48.7)	(4.6)	(1.9)	(4.6)

注 England & Wales のデータには、欠損値がある。

## Q28 警察の親切さに関する認識

国名	総数	全く同感	どちらかと 言えば同感	どちらかと 言えば反対	全く反対	わからない
総数	27,527	(20.3)	(47.7)	(18.3)	(5.0)	(8.7)
Australia	2,005	(25.7)	(55.2)	(11.2)	(2.1)	(5.7)
Canada	2,078	(37.5)	(50.4)	(7.0)	(0.9)	(4.1)
England & Wales	1,940	(24.1)	(49.8)	(13.0)	(4.6)	(8.5)
Finland	1,782	(38.3)	(46.4)	(12.2)	(1.8)	(1.3)
France	1,000	(23.5)	(47.3)	(15.2)	(6.9)	(7.1)
Japan	2,211	(10.4)	(49.1)	(16.0)	(3.5)	(21.0)
Netherlands	2,000	(8.7)	(35.3)	(21.4)	(5.1)	(29.6)
Poland	5,276	(5.0)	(47.1)	(36.1)	(9.9)	(2.0)
Portugal	2,000	(12.7)	(51.0)	(22.4)	(8.0)	(5.9)
Sweden	2,001	(40.5)	(43.0)	(6.3)	-	(10.1)
Switzerland	4,234	(18.5)	(48.6)	(17.4)	(5.9)	(9.5)
USA	1,000	(38.7)	(49.3)	(5.6)	(1.7)	(4.7)

注 England & Wales のデータには、欠損値がある。

## Q29 住んでいる地域の人口

国名	総数	10,000人 以下	10,001～ 50,000人	50,001～ 100,000人	100,001～ 500,000人	500,001～ 1,000,000人	1,000,001人 以上	わからない
総数	23,153	(27.4)	(21.0)	(10.2)	(13.5)	(6.5)	(9.1)	(12.3)
Australia	2,005	(5.3)	(17.3)	(6.6)	(11.7)	(4.4)	(53.2)	(1.5)
Canada	1,938	(10.5)	(21.4)	(17.0)	(12.1)	(16.3)	(9.1)	(13.6)
England & Wales	1,940	(30.4)	(22.5)	(7.8)	(6.8)	(2.7)	(4.4)	(25.4)
Finland	1,782	(28.0)	(35.3)	(11.6)	(15.8)	(9.3)	-	-
France	1,000	(48.5)	(17.8)	(8.4)	(8.6)	(2.4)	(4.6)	(9.7)
Japan	2,211	(9.1)	(16.9)	(10.9)	(24.6)	(6.1)	(8.7)	(23.7)
Netherlands	2,000	(20.7)	(31.8)	(11.5)	(10.4)	(5.2)	(1.3)	(19.3)
Poland	5,276	(40.7)	(17.6)	(9.9)	(19.9)	(8.0)	(3.9)	-
Portugal	2,000	(41.5)	(9.5)	(5.2)	(3.3)	(4.2)	-	(36.4)
Sweden	2,001	(30.0)	(24.7)	(13.3)	(10.9)	(4.0)	(12.6)	(4.4)
Switzerland	...	...	...	...	...	...	...	...
USA	1,000	(26.7)	(24.7)	(9.1)	(8.2)	(2.8)	(5.0)	(23.5)

注 1 Switzerland は、未調査である。

2 Canada 及び England & Wales のデータには、欠損値がある。



## 【量刑について】

## Q30 犯罪者に適当な刑の種類

国名	総数	罰金刑	拘禁刑	社会奉仕命 令	執行猶予	その他	わからない
総数	23,292	(10.7)	(33.0)	(39.6)	(7.4)	(4.0)	(5.4)
Australia	2,005	(8.2)	(37.2)	(35.4)	(10.4)	(3.9)	(4.9)
Canada	2,078	(9.3)	(44.2)	(32.8)	(3.3)	(7.0)	(3.3)
England & Wales	1,939	(7.2)	(50.2)	(29.0)	(5.1)	(4.2)	(4.3)
Finland	1,782	(14.9)	(18.7)	(46.3)	(16.2)	(2.2)	(1.6)
France	1,000	(7.4)	(11.8)	(69.0)	(5.0)	(1.9)	(4.9)
Japan	2,211	(17.6)	(50.2)	...	(18.5)	(0.7)	(12.9)
Netherlands	2,000	(10.7)	(36.5)	(30.7)	(10.5)	(4.9)	(6.9)
Poland	5,276	(10.2)	(20.9)	(54.7)	(5.3)	(3.7)	(5.2)
Portugal	2,000	(9.7)	(25.1)	(54.6)	(0.7)	(6.0)	(4.1)
Sweden	2,001	(11.1)	(30.1)	(47.3)	(4.3)	(2.9)	(4.3)
Switzerland	...	...	...	...	...	...	...
USA	1,000	(9.2)	(54.8)	(20.6)	(1.1)	(7.4)	(6.9)

注 1 Switzerland は、Q30・Q31ともに、未調査である。

2 England & Wales のデータには、欠損値がある。

3 Japan には、「社会奉仕命令」の選択肢はない。

## Q31 適当な拘禁刑の刑期

国名	総数	1月以下	6月未満	6月以上	1年	2年	3年	4年	5年
		1月未満	1月以上 6月未満	12月未満	1年以上 2年未満	2年以上 3年未満	3年以上 4年未満	4年以上 5年未満	5年以上 6年未満
総数	7,670	(5.6)	(23.8)	(15.9)	(19.7)	(12.7)	(4.9)	(1.4)	(5.7)
Australia	746	(8.6)	(38.5)	(11.7)	(17.6)	(9.7)	(2.1)	(0.4)	(4.7)
Canada	919	(4.5)	(24.0)	(13.4)	(19.3)	(18.0)	(4.7)	(0.5)	(6.9)
England & Wales	974	(1.7)	(23.2)	(19.3)	(15.8)	(13.2)	(6.1)	(1.1)	(8.9)
Finland	318	(14.2)	(46.9)	(13.5)	(18.2)	(4.1)	(0.6)	(0.3)	(1.3)
France	118	(16.1)	(33.1)	(11.0)	(17.8)	(7.6)	(0.8)	(0.8)	(1.7)
Japan	1,111	(5.7)	(18.9)	(23.0)	(22.8)	(11.1)	(4.3)	(1.8)	(2.7)
Netherlands	729	(10.6)	(27.2)	(13.2)	(15.1)	(8.4)	(3.8)	(1.1)	(5.6)
Poland	1,104	(0.5)	(8.5)	(14.8)	(23.8)	(19.1)	(8.3)	(2.5)	(9.0)
Portugal	501	(3.4)	(14.6)	(11.6)	(26.9)	(16.2)	(8.0)	(3.8)	(4.6)
Sweden	602	(11.6)	(43.0)	(19.4)	(14.1)	(3.3)	(1.2)	(0.5)	(1.5)
Switzerland	...	...	...	...	...	...	...	...	...
USA	548	(2.6)	(12.2)	(13.9)	(22.3)	(16.2)	(7.5)	(0.9)	(7.8)

(続き)

国名	総数	6~10年	11~15年	16~20年	21~25年	26年以上	終身刑	わからない
		6年以上 10年未満	10年以上 15年未満	15年以上 20年未満	20年以上 25年未満	25年以上	無期刑	
総数	7,670	(2.6)	(0.4)	(0.2)	(0.1)	(0.1)	(0.7)	(6.3)
Australia	746	(1.1)	(0.1)	(0.3)	(0.1)	-	(0.1)	(5.1)
Canada	919	(2.7)	(0.5)	(0.1)	(0.1)	-	(1.0)	(4.4)
England & Wales	974	(3.3)	-	(0.1)	(0.3)	-	(0.9)	(6.0)
Finland	318	(0.9)	-	-	-	-	-	-
France	118	(1.7)	(0.8)	-	-	-	(0.8)	(7.6)
Japan	1,111	(0.8)	(1.3)	(0.3)	(0.1)	(0.1)	(0.6)	(6.6)
Netherlands	729	(1.8)	(0.3)	(0.3)	-	(0.1)	(0.7)	(11.9)
Poland	1,104	(4.1)	(0.5)	-	(0.5)	(0.4)	(1.0)	(7.0)
Portugal	501	(5.8)	-	-	-	-	-	(5.2)
Sweden	602	(0.7)	-	-	-	-	(0.5)	(4.2)
Switzerland	...	...	...	...	...	...	...	...
USA	548	(4.9)	(0.9)	(0.7)	-	-	(0.7)	(9.3)

注 1 前問 (Q30) で「拘禁刑」とした者のみが回答。

2 項目欄は、上段が他の比較対象国の、下段が Japan の、それぞれの選択肢をさす。

3 Finland のデータには、欠損値がある。

## 【個人及び世帯についての情報】

## Q32 年齢

国名	総数	16～19歳	20～24歳	25～29歳	30～34歳	35～39歳	40～44歳	45～49歳
総数	27,534	(4.4)	(6.9)	(8.3)	(9.0)	(10.1)	(10.0)	(9.0)
Japan	2,211	(3.5)	(5.1)	(5.9)	(7.1)	(8.0)	(7.7)	(9.5)

(続き)

国名	総数	50～54歳	55～59歳	60～64歳	65～69歳	70歳以上	わからない
総数	27,534	(9.0)	(7.3)	(6.6)	(6.4)	(12.2)	(0.7)
Japan	2,211	(11.8)	(10.3)	(9.1)	(8.7)	(13.3)	-

注 1 本問は、生まれた年を西暦で問い、その数値をもとに年齢を想定する（たとえば、1980年生まれの者を20歳としている。）方法によって、参加国間で統一を図っている。

2 その他の国は略。

## Q33 住居形態

国名	総数	アパート/ マンション	テラス ハウス	一戸建て 住宅	公共の建物 (病院等)	その他
総数	23,287	(31.7)	(20.7)	(44.8)	(0.3)	(2.5)
Japan	2,211	(17.5)	(1.8)	(79.8)	-	(0.9)

注 1 Switzerland は、下記SQ1とともに未調査である。

2 その他の国は略。

## SQ1 住居の防犯設備

国名	総数	侵入防止 警報機	特別の ドア鍵	特別の窓/ ドア格子	番犬	高い塀	管理人/ ガードマン	公的な近隣 自警団組織
総数	23,330	(12.0)	(41.1)	(13.9)	(22.1)	(12.0)	(4.8)	(11.1)
Australia	2,005	(23.5)	(67.6)	(41.8)	(41.9)	(30.3)	(4.4)	(4.4)
Canada	2,078	(22.9)	(53.2)	(20.0)	(30.2)	(19.8)	(10.8)	(29.3)
England & Wales	1,947	(35.3)	(70.2)	(30.1)	(24.0)	(36.9)	(3.6)	(42.1)
Finland	1,782	(3.7)	(36.4)	(8.5)	(16.7)	(5.6)	(11.3)	(4.2)
France	1,000	(13.0)	(41.1)	(17.7)	(22.9)	(17.4)	(15.5)	(6.7)
Japan	2,211	(3.7)	(9.9)	(5.3)	(16.8)	(2.2)	(3.5)	…
Netherlands	2,000	(11.3)	(69.7)	(14.2)	(14.9)	(14.0)	(6.5)	(11.6)
Poland	5,276	(1.6)	(17.9)	(2.5)	(22.8)	(3.7)	(0.8)	(1.9)
Portugal	2,000	(8.2)	(36.7)	(8.5)	(8.5)	(3.0)	(0.8)	(0.6)
Sweden	2,001	(9.1)	(42.6)	(7.3)	(15.3)	(2.3)	(2.6)	(2.5)
Switzerland	…	…	…	…	…	…	…	…
USA	1,000	(23.4)	(54.3)	(21.0)	(35.1)	(15.6)	(6.7)	(29.0)

(続き)

国名	総数	互いの家を 監視するた めの隣人との 助け合いの 申し合わせ	これらで は護られ ていない	回答拒否
総数	23,330	(39.9)	(25.9)	(2.8)
Australia	2,005	(72.2)	(2.6)	(3.8)
Canada	2,078	(69.0)	(6.6)	(2.6)
England & Wales	1,947	(72.9)	(3.3)	(3.7)
Finland	1,782	(52.6)	(20.0)	-
France	1,000	(48.1)	(17.6)	(3.6)
Japan	2,211	(14.2)	(55.7)	-
Netherlands	2,000	…	(16.6)	(1.7)
Poland	5,276	(33.4)	(42.6)	(3.1)
Portugal	2,000	(8.9)	(40.7)	(1.4)
Sweden	2,001	(37.1)	(27.3)	(1.6)
Switzerland	…	…	…	…
USA	1,000	(59.0)	(7.3)	(10.2)

注 1 重複選択による。

2 Japan には「公的な近隣自警団組織」の、Netherlands には「…助け合いの申し合わせ」の選択肢はない。

## Q34 青少年犯罪対策

国名	総数	両親による 厳しいしつけ／より良 い子育て／ 法律を尊重 することを 教える家庭 教育	学校でのよ り厳しいし つけ／より 良い教育	貧困を減ら す／雇 用を改善 する	より良い警 察活動／警 官の増員	犯罪に対す る刑を重く する／刑罰 を厳しくす る	その他	わからない
総数	23,330	(54.6)	(28.9)	(27.9)	(16.5)	(25.7)	(25.0)	(9.3)
Australia	2,005	(21.8)	(20.2)	(12.0)	(5.5)	(17.5)	(46.5)	(19.5)
Canada	2,078	(32.9)	(22.4)	(9.0)	(3.9)	(27.6)	(52.3)	(11.4)
England & Wales	1,947	(24.4)	(18.3)	(9.4)	(6.9)	(13.7)	(60.8)	(14.3)
Finland	1,782	(50.9)	(17.9)	(11.8)	(6.8)	(22.9)	(36.0)	(6.8)
France	1,000	(67.4)	(37.5)	(36.0)	(16.2)	(19.5)	(15.2)	(7.2)
Japan	2,211	(85.0)	(48.0)	(19.4)	(26.8)	(48.1)	(5.2)	(3.6)
Netherlands	2,000	(34.9)	(4.4)	(3.4)	(3.1)	(12.2)	(27.0)	(15.3)
Poland	5,276	(79.4)	(39.8)	(65.5)	(30.9)	(42.2)	(3.4)	(0.5)
Portugal	2,000	(51.9)	(27.5)	(30.8)	(14.7)	(10.2)	(33.3)	(10.7)
Sweden	2,001	(71.8)	(41.9)	(36.2)	(31.7)	(15.9)	(11.1)	(3.9)
Switzerland	...	...	...	...	...	...	...	...
USA	1,000	(30.8)	(17.0)	(2.3)	(2.5)	(14.3)	(11.6)	(36.9)

注 1 Switzerland は、未調査である。

2 重複選択（最多3項目まで）による。

## Q35 銃器の所有

国名	総数	はい	いいえ	回答拒否	わからない
総数	27,523	(14.9)	(84.0)	(0.9)	(0.2)
Australia	2,005	(9.7)	(89.4)	(0.7)	(0.1)
Canada	2,078	(20.8)	(77.6)	(1.2)	(0.3)
England & Wales	1,936	(5.9)	(93.8)	(0.3)	(0.1)
Finland	1,782	(30.6)	(69.0)	(0.4)	-
France	1,000	(17.5)	(80.5)	(1.6)	(0.4)
Japan	2,211	(1.0)	(98.9)	(0.1)	-
Netherlands	2,000	(3.8)	(94.9)	(0.9)	(0.6)
Poland	5,276	(4.6)	(94.4)	(1.0)	-
Portugal	2,000	(13.8)	(84.3)	(1.3)	(0.7)
Sweden	2,001	(18.1)	(81.6)	(0.2)	(0.1)
Switzerland	4,234	(30.3)	(69.2)	(0.5)	-
USA	1,000	(37.8)	(56.0)	(5.2)	(1.0)

注 England & Wales のデータには、欠損値がある。

## SQ1 所有している銃器の種類

国名	総数	拳銃	散弾銃	ライフル	空気銃	その他	回答拒否	わからない
総数	4,100	(25.0)	(55.8)	(26.4)	(16.3)	(9.7)	(2.0)	(2.2)
Australia	195	(10.3)	(39.0)	(61.5)	(13.3)	(4.6)	(4.1)	(7.7)
Canada	433	(9.0)	(50.6)	(50.6)	(18.2)	(5.1)	(4.6)	(4.8)
England & Wales	114	(2.6)	(46.5)	(13.2)	(46.5)	(6.1)	(1.8)	(4.4)
Finland	545	(20.6)	(60.2)	(44.4)	(39.6)	(6.8)	(0.4)	(0.6)
France	175	(12.6)	(58.9)	(25.7)	(9.1)	(4.6)	(3.4)	-
Japan	22	-	(27.3)	(9.1)	(45.5)	(18.2)	-	(4.5)
Netherlands	75	(20.0)	(13.3)	(5.3)	(57.3)	(6.7)	(1.3)	(2.7)
Poland	243	(28.4)	(20.2)	(4.5)	(21.8)	(35.0)	(3.3)	(3.3)
Portugal	275	(29.8)	(58.2)	(11.6)	(11.6)	(1.5)	(2.2)	(1.1)
Sweden	362	(9.7)	(53.6)	(52.5)	(17.7)	(11.6)	(1.9)	(2.8)
Switzerland	1,283	(34.8)	(70.1)	-	-	(11.1)	(0.4)	(0.3)
USA	378	(48.1)	(50.5)	(53.2)	(20.4)	(8.2)	(4.2)	(5.0)

注 1 前問で「はい」とした者のみが回答。

2 重複選択による。

## SQ2 銃器の所有理由

国名	総数	狩猟のため	射撃（スポーツ）	収集物（コレクターズアイテム）	犯罪防止／自衛のため	軍隊／警察として	これまでずっと家にあったから	わからない／回答拒否
総数	4,100	(38.2)	(21.6)	(6.0)	(10.8)	(5.4)	(8.5)	(7.0)
Australia	195	(33.3)	(20.0)	(5.1)	(4.6)	(3.1)	(3.1)	(26.7)
Canada	433	(68.6)	(17.8)	(5.5)	(4.6)	(1.6)	(7.6)	(12.7)
England & Wales	114	(29.8)	(46.5)	(3.5)	(1.8)	(0.9)	(10.5)	(46.5)
Finland	545	(60.0)	(44.0)	(3.5)	(1.1)	(2.2)	(7.0)	(5.3)
France	175	(47.4)	(11.4)	(9.1)	(12.6)	(4.0)	(17.1)	(9.1)
Japan	22	(45.5)	(13.6)	(45.5)	-	-	(9.1)	-
Netherlands	75	(12.0)	(45.3)	(10.7)	(8.0)	(9.3)	(14.7)	(2.7)
Poland	243	(20.6)	(6.2)	(1.2)	(44.0)	(16.0)	(3.3)	(0.8)
Portugal	275	(51.6)	(15.3)	(1.8)	(22.2)	(7.6)	(6.9)	(2.2)
Sweden	362	(75.4)	(19.9)	(1.7)	(0.8)	(4.4)	(6.9)	(5.8)
Switzerland	1,283	(3.7)	(13.3)	(6.9)	(5.4)	(5.9)	(4.5)	(1.4)
USA	378	(60.8)	(31.2)	(14.3)	(36.5)	(7.9)	(28.3)	(9.3)

注 1 Q35で「はい」とした者のみが回答。

2 重複選択による。

3 Japan には、「軍隊／警察として」の選択肢はない。

## Q36 夜間外出頻度

国名	総数	ほとんど毎日	少なくとも週1回	少なくとも月1回	月1回以下	決して外出しない	わからない
総数	23,286	(8.8)	(34.3)	(19.3)	(21.0)	(15.6)	(1.0)
Australia	2,005	(11.5)	(50.6)	(20.2)	(12.9)	(3.8)	(1.0)
Canada	2,078	(14.7)	(54.6)	(16.5)	(9.8)	(3.7)	(0.7)
England & Wales	1,933	(14.7)	(49.4)	(16.6)	(12.7)	(5.3)	(1.4)
Finland	1,782	(5.3)	(24.2)	(31.6)	(30.2)	(8.2)	(0.5)
France	1,000	(7.3)	(37.1)	(22.9)	(15.9)	(14.7)	(2.1)
Japan	2,211	(2.2)	(19.1)	(18.4)	(35.3)	(24.0)	(1.0)
Netherlands	2,000	(7.3)	(51.2)	(19.9)	(13.0)	(7.2)	(1.5)
Poland	5,276	(9.5)	(23.8)	(14.8)	(21.7)	(29.4)	(0.7)
Portugal	2,000	(10.2)	(21.6)	(9.7)	(24.0)	(33.8)	(0.8)
Sweden	2,001	(2.5)	(24.0)	(32.3)	(34.7)	(6.3)	(0.2)
Switzerland	...	...	...	...	...	...	...
USA	1,000	(10.4)	(47.1)	(20.1)	(12.7)	(5.4)	(4.3)

注 1 Switzerland は、未調査である。

2 England & Wales のデータには、欠損値がある。

## Q37 就業状況

国名	総数	働いている	求職中(失業中)	主婦・主夫	無職(定年退職者等)	学生	その他	わからない
総数	27,515	(54.3)	(4.1)	(8.8)	(24.0)	(7.5)	(1.2)	(0.2)
Australia	2,005	(63.4)	(4.3)	(5.9)	(19.8)	(3.9)	(2.5)	(0.1)
Canada	2,078	(60.4)	(5.0)	(6.2)	(19.9)	(7.5)	(0.9)	(0.1)
England & Wales	1,931	(61.4)	(2.4)	(7.7)	(22.8)	(4.0)	(1.2)	(0.5)
Finland	1,782	(53.4)	(6.5)	(2.9)	(25.3)	(10.4)	(1.3)	(0.2)
France	1,000	(51.7)	(6.9)	(6.4)	(26.6)	(7.9)	(0.5)	-
Japan	2,211	(62.8)	(1.1)	(17.6)	(12.7)	(5.7)	-	-
Netherlands	2,000	(56.1)	(1.0)	(13.5)	(21.6)	(5.6)	(2.4)	-
Poland	5,273	(41.2)	(9.2)	(4.7)	(36.9)	(6.9)	(1.3)	-
Portugal	2,000	(46.0)	(2.7)	(18.2)	(21.1)	(10.7)	(1.4)	-
Sweden	2,001	(59.0)	(2.5)	(4.0)	(23.6)	(10.1)	(0.7)	(0.0)
Switzerland	4,234	(56.3)	(1.1)	(11.3)	(20.3)	(10.2)	(0.7)	(0.1)
USA	1,000	(58.9)	(2.2)	(7.8)	(23.1)	(5.0)	(1.2)	(1.8)

注 England & Wales 及び Poland のデータには、欠損値がある。

## Q38 教育歴(学校教育年数)

国名	総数	12年未満	12年間	13~15年	16~18年	19年以上	わからない/回答拒否
総数	22,019	(44.7)	(16.2)	(19.7)	(14.1)	(3.8)	(1.6)
Japan	2,084	(29.7)	(39.9)	(14.7)	(14.8)	(0.7)	(0.2)

(基本統計量)

国名	総数	平均値	中央値	最小値	最大値	標準偏差
総数	21,666	11.81	12	0	47	3.87
Australia	1,917	13.02	12	0	30	3.61
Canada	1,887	13.31	13	1	30	3.59
England & Wales	1,835	12.70	12	1	29	2.90
Finland	1,582	11.94	12	4	30	4.05
France	905	11.87	12	1	23	3.67
Japan	2,079	12.05	12	5	24	2.71
Netherlands	1,843	12.35	12	1	35	4.16
Poland	5,226	11.13	11	1	34	3.50
Portugal	1,669	7.93	6	1	25	4.54
Sweden	1,791	11.68	12	1	47	3.65
Switzerland	...	...	...	...	...	...
USA	932	13.72	14	1	28	3.50

注 1 Switzerland は、未調査である。

2 Poland 以外は、前問(Q37)で「学生」とした者を除く。

3 基本統計量は、「わからない/回答拒否」を除く。

## Q39 世帯収入

国名	総数	50%より上位			50%より下位			わからない /回答拒否
		上位 25%以上	上位 25~50%	わからない	わからない	下位 25~50%	下位 25%以下	
総数	27,513	(20.5)	(22.4)	(2.2)	(0.9)	(25.0)	(15.9)	(13.1)
Australia	2,005	(36.5)	(23.3)	(4.6)	(1.0)	(15.6)	(8.3)	(10.6)
Canada	2,078	(17.9)	(26.9)	(2.1)	(1.3)	(20.9)	(17.0)	(13.9)
England & Wales	1,931	(21.9)	(24.4)	(3.4)	(1.6)	(20.0)	(15.6)	(13.1)
Finland	1,782	(26.9)	(28.9)	(1.3)	(0.4)	(25.5)	(14.8)	(2.1)
France	1,000	(45.7)	(19.0)	(2.5)	(0.4)	(16.2)	(3.6)	(12.6)
Japan	2,211	(11.7)	(17.7)	(3.0)	(2.3)	(30.7)	(19.0)	(15.7)
Netherlands	2,000	(28.5)	(18.1)	(2.1)	(1.2)	(17.2)	(10.3)	(22.8)
Poland	5,271	(14.8)	(20.1)	(1.0)	(0.5)	(29.3)	(31.6)	(2.7)
Portugal	2,000	(13.0)	(11.6)	(1.1)	(0.7)	(17.8)	(12.8)	(43.1)
Sweden	2,001	(16.1)	(35.2)	(1.2)	(0.5)	(27.9)	(14.9)	(4.1)
Switzerland	4,234	(20.2)	(21.8)	(2.4)	(0.5)	(33.1)	(7.5)	(14.5)
USA	1,000	(14.3)	(28.0)	(3.3)	(0.9)	(24.1)	(10.0)	(19.4)

注 1 各国における世帯年間収入の四分位値を使用している。

2 Japan の四分位値は、総務省統計局の「貯蓄動向調査」に基づき、上位25%は1,024万円、50%は758万円、下位25%は396万円とした。

3 England & Wales 及び Poland のデータには、欠損値がある。

## Q40 世帯収入の満足度

国名	総数	満足して いる	まあまあ満 足している	不満であ る	とても不 満である	わからない
総数	23,284	(26.5)	(37.7)	(23.8)	(10.5)	(1.5)
Australia	2,005	(13.1)	(58.8)	(17.6)	(7.4)	(3.2)
Canada	2,078	(45.9)	(30.7)	(15.5)	(5.9)	(2.1)
England & Wales	1,931	(37.7)	(36.2)	(16.1)	(6.8)	(3.2)
Finland	1,782	(40.3)	(30.1)	(21.8)	(6.7)	(1.1)
France	1,000	(33.2)	(36.1)	(22.1)	(8.6)	-
Japan	2,211	(11.5)	(58.1)	(27.5)	(2.8)	-
Netherlands	2,000	(64.0)	(26.6)	(7.0)	(2.5)	-
Poland	5,276	(4.4)	(26.0)	(42.3)	(25.8)	(1.5)
Portugal	2,000	(18.1)	(45.9)	(26.7)	(9.4)	-
Sweden	2,001	(29.8)	(47.0)	(14.9)	(7.2)	(1.0)
Switzerland	...	...	...	...	...	...
USA	1,000	(45.0)	(33.0)	(12.3)	(4.6)	(5.1)

注 1 Switzerland は、未調査である。

2 England & Wales のデータには、欠損値がある。

**Q41 婚姻関係**

国名	総数	独身 (未婚)	既婚	同棲 (結婚はし ていない)	離別 婚/居	死別	回答拒否/ わからない
総数	27,518	(23.7)	(55.0)	(5.6)	(6.5)	(8.7)	(0.5)
Australia	2,005	(23.7)	(53.4)	(6.2)	(8.9)	(7.1)	(0.7)
Canada	2,078	(26.9)	(48.2)	(6.7)	(10.6)	(6.6)	(0.9)
England & Wales	1,931	(22.2)	(52.1)	(6.8)	(10.4)	(7.9)	(0.5)
Finland	1,782	(22.6)	(49.3)	(14.1)	(6.9)	(6.7)	(0.4)
France	1,000	(25.9)	(47.5)	(11.1)	(7.1)	(8.0)	(0.4)
Japan	2,211	(18.9)	(71.5)	(0.3)	(2.4)	(6.4)	(0.5)
Netherlands	2,000	(21.6)	(55.6)	(8.7)	(5.0)	(8.4)	(0.8)
Poland	5,276	(19.5)	(60.8)	(0.7)	(4.5)	(14.3)	(0.1)
Portugal	2,000	(21.8)	(64.5)	(1.7)	(2.7)	(9.2)	(0.3)
Sweden	2,001	(28.7)	(40.7)	(19.5)	(4.9)	(5.8)	(0.3)
Switzerland	4,234	(30.3)	(50.4)	(3.0)	(8.3)	(7.4)	(0.5)
USA	1,000	(23.3)	(54.9)	(2.1)	(9.5)	(7.9)	(2.3)

注 England & Wales のデータには、欠損値がある。

**Q42 世帯当たりの人員**

国名	総数	1人	2人	3人	4人	5人	6人以上	回答拒否
Japan	2,211	(6.0)	(21.6)	(21.1)	(24.2)	(14.4)	(12.7)	-

**SQ1 世帯の16歳以上の人数**

国名	総数	1人	2人	3人	4人以上
Japan	2,078	(1.0)	(37.2)	(24.2)	(37.7)

**SQ2 世帯の16歳以上の男性の人数**

国名	総数	0人	1人	2人	3人	4人以上
Japan	2,078	(2.3)	(47.6)	(35.3)	(12.1)	(2.7)

注 その他の国は略。





《原付自転車、スクーター、オートバイに関する犯罪被害についてお聞きします。》

Q 3 過去5年間に、あなたの世帯で原付自転車、スクーター、オートバイを保有していた人がいましたか。

1  
はい  
↓

2  
いいえ  
└ (Q 4へ)

⑰

Q 3-SQ 1 過去5年間に、あなたの世帯で使っていた原付自転車、スクーター、オートバイは何台あったことが多かったですか。

1      2      3      4      5      6  
1台   2台   3台   4台   5台   わからない

⑱

Q 3-SQ 2 過去5年間に、あなた又はあなたの世帯で原付自転車、スクーター、オートバイが盗まれたことがありますか。

1  
ある

2  
ない

3  
わからない

⑲

《自転車に関する犯罪被害についてお聞きします。》

Q 4 過去5年間に、あなたの世帯で自転車を保有していた人がいましたか。子どもの自転車を含めます。

1  
はい  
↓

2  
いいえ  
└ (Q 5へ)

⑳

Q 4-SQ 1 過去5年間に、あなたの世帯で使っていた自転車は何台のことが多かったですか。

1      2      3      4      5      6  
1台   2台   3台   4台   5台以上   わからない

㉑

Q 4-SQ 2 過去5年間に、あなた又はあなたの世帯で自転車が盗まれたことがありますか。子どもの自転車を含めます。

1  
はい

2  
いいえ

3  
わからない

㉒

《次に、お宅への不法侵入被害についてお聞きします。》

Q 5 過去5年間に、誰かがあなたの家又はアパートに許可なく入り込み、何かを盗んだ、又は盗もうとしたことがありましたか。ここでは、車庫、納屋、物置、倉庫は家には含めません。また、地下室は含めますが、別荘での盗難は含めません。

1  
ある

2  
ない

3  
わからない

㉓

Q 6 今お答えいただいたこととは別に、過去5年間に、誰かがあなたの家やアパートの中に侵入しようとした形跡がありましたか。例えば、鍵やドア、窓が壊されたり、鍵の周りに傷跡などがありましたか。

1  
はい

2  
いいえ

3  
わからない

㉔

《次に、あなた自身に起こったことについてお聞きします。既にお答えいただいた事項や世帯の他の人について起こったことは含めないでください。》

Q7 過去5年間に、あなたは暴力又は脅迫により何かを盗まれた（強盗事件に遭われた）ことがありますか。また、誰かに暴力や脅迫によって何かを奪われそうになったことがありますか。スリの被害は除いてください。

- |          |          |              |   |
|----------|----------|--------------|---|
| 1<br>あ る | 2<br>な い | 3<br>わ かり ない | ㉔ |
|----------|----------|--------------|---|

Q8 窃盗は、暴力を伴う強盗とは異なり、スリや財布、衣類、宝石、スポーツ用具を盗むことなど様々です。これらは職場、学校、飲食店、公共の交通機関、海岸、町中などで起こり得ます。すでにお聞きした家での被害を除いて、過去5年間にあなた自身がこれらの盗難の被害者となったことがありますか。

- |          |          |              |   |
|----------|----------|--------------|---|
| 1<br>あ る | 2<br>な い | 3<br>わ かり ない | ㉕ |
|----------|----------|--------------|---|

《ここからは、これまでにあなた自身が被害者となった暴力犯罪についてお聞きしたいと思います。》

(女性の方に)

Q9 次はお答えしにくい質問かもしれませんが、ご容赦下さい。人はしばしば性的な目的のために他人を掴んだり、触ったり、暴行を加えたりすることがあり、それが実に許し難い場合があります。これは家又はその他の場所、飲食店、町中、学校、公共の交通機関、映画館、海岸、職場などで起こり得ます。過去5年間に、あなたはこれらの行為による被害を受けたことがありますか。ゆっくり考えてください。家庭内の性的暴行を含めてお考えください。

- |          |          |              |   |
|----------|----------|--------------|---|
| 1<br>あ る | 2<br>な い | 3<br>わ かり ない | ㉖ |
|----------|----------|--------------|---|

(全員の方に)

Q10 今までお聞きした事件を別として、過去5年間に、家又は飲食店、町中、学校、公共の交通機関、海岸、あなたの職場などで、本当に恐怖を感じるような暴行や脅迫を受けたことがありますか。家庭内暴力を含めてください。（調査員注：男性に対する性的暴力が上げられた場合は含めてください。）

- |          |          |              |   |
|----------|----------|--------------|---|
| 1<br>あ る | 2<br>な い | 3<br>わ かり ない | ㉗ |
|----------|----------|--------------|---|
- └─ (Q11へ)

Q10-SQ1 ゆっくりとお考えください。この種の事件は、あなたのパートナー、家族、親しい友人が関係していることがあります。これまでに述べた事件は別にして、過去5年間に、あなたは自分が知っている相手から本当に恐怖を感じるような暴行や脅迫を個人的に受けたことがありますか。

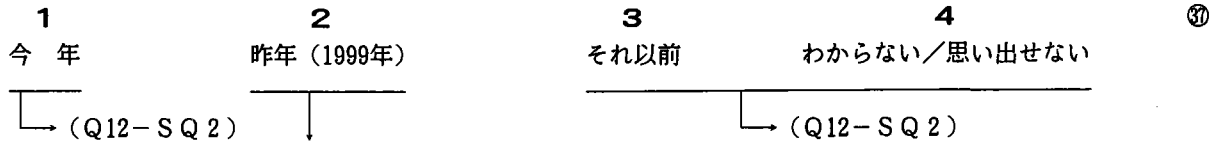
- |          |            |              |              |   |
|----------|------------|--------------|--------------|---|
| 1<br>は い | 2<br>い い え | 3<br>わ かり ない | 4<br>回 答 拒 否 | ㉘ |
|----------|------------|--------------|--------------|---|



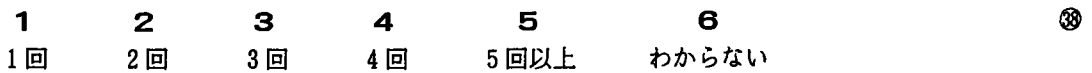
Q2-SQ3で「1 車上盗難にあったことがある」と答えた人に、それ以外はQ13へ

Q12 あなたがさきほど、回答された車上盗難が起こったのはいつですか。今年ですか、昨年（1999年）ですか、それともそれ以前ですか。

《複数回被害に遭っている場合、少なくともそれが1999年に1回あった場合は2の昨年（1999年）に○をする》  
 （「1 今年」と「3 それ以前」の複数回答は「1 今年」を優先する）

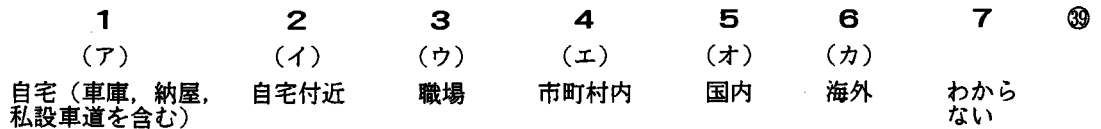


Q12-SQ1 それは1999年に何回ありましたか。

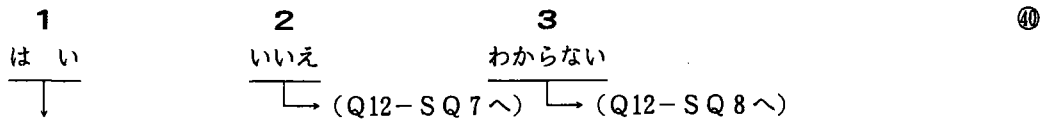


《過去5年間に複数回被害に遭っている場合、最も最近の事件についてお答えください。》

Q12-SQ2 [回答票1] (最も最近の) 車上盗難が起こったのは、自宅、自宅付近、職場、市町村内、又は国内、海外のいずれでしたか。



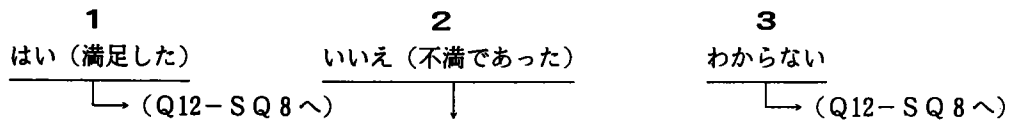
Q12-SQ3 (最も最近の事件のとき) あなた又は誰かが事件を警察に届け出ましたか。



Q12-SQ4 [回答票2] 届け出たのは、どういう理由からですか。あなたが届け出ていない場合は、他の人が届け出た理由をお答えください。(M. A.)

- 1 (ア) 財産を取り戻すため
  - 2 (イ) 保険金を得るため
  - 3 (ウ) 犯罪は届け出るべきである／重大な事件である
  - 4 (エ) 犯人を捕まえてほしい／処罰してほしいから
  - 5 (オ) 再発を防ぐため
  - 6 (カ) 助けを求めため
  - 7 (キ) 犯人からの賠償を得るため
  - 8 (ク) その他 ( )
  - 9 わからない
- ㉔

Q12-SQ5 全体的に、あなたの届け出に対する警察の対応に満足しましたか。



Q12-SQ6 [回答票3] あなたが満足できなかった理由は何ですか。いくつでもお答えください。(M.A.)

- 1 (ア) 十分な対応をしなかった
- 2 (イ) 関心を持たなかった
- 3 (ウ) 犯人を見つけられなかった又は逮捕できなかった
- 4 (エ) 自分の財産を取り戻せなかった
- 5 (オ) 十分な経過通知がなされなかった
- 6 (カ) 適切な扱いを受けなかった/失礼だった
- 7 (キ) 到着するのが遅かった
- 8 (ク) その他 ( )
- 9 わからない

(ここまで聞けばQ12-SQ8へ)

(Q12-SQ3で「2 警察に届け出なかった」と答えた方に)

Q12-SQ7 [回答票4] どうして届け出なかったのですか。いくつでもお答えください。(M.A.)

- 1 (ア)それほど重大ではない/損失がない
- 2 (イ)自分で解決した/犯人を知っていた
- 3 (ウ)警察には向かない事件/警察は必要ない
- 4 (エ)代わりに別の機関に届け出た
- 5 (オ)家族が解決した
- 6 (カ)保険に入っていない
- 7 (キ)警察は何もできない/証拠がない
- 8 (ク)警察は何もしてくれない
- 9 (ケ)警察が怖い/嫌い/警察の関与を望まない
- 10 (コ) (復讐の恐れから)あえてしない
- 11 (サ)その他 ( )
- 12 わからない

Q12-SQ8 すべてのことを考慮に入れると、その事件はあなた及びあなたの世帯にとってどれくらい重大でしたか。とても重大でしたか、ある程度重大でしたか、それほど重大ではありませんでしたか。

- |          |          |            |    |
|----------|----------|------------|----|
| <b>1</b> | <b>2</b> | <b>3</b>   | ④⑥ |
| とても重大    | ある程度重大   | それほど重大ではない |    |

Q2-SQ4で「1 車が破損されたことがある」と答えた人に、それ以外はQ14へ

Q13 あなたの車への破損行為がなされたのはいつでしたか。今年ですか、昨年（1999年）ですか、それともそれ以前ですか。

《複数回被害に遭っている場合、少なくともそれが1999年に1回あった場合、2の昨年（1999年）に○をする》  
 （「1 今年」と「3 それ以前」の複数回答は「1 今年」を優先する）

1	2	3	4	⑤①
今年	昨年（1999年）	それ以前	わからない／思い出せない	
(Q13-SQ2へ)			(Q13-SQ2へ)	

Q13-SQ1 それは1999年に何回ありましたか。

1	2	3	4	5	6	⑤②
1回	2回	3回	4回	5回以上	わからない	

《過去5年間に複数回被害に遭っている場合、最も最近の事件についてお答えください。》

Q13-SQ2 [回答票5]（最も最近の）車が破損されたのは、自宅、自宅付近、職場、市町村内、又は、国内、海外のいずれでしたか。

1	2	3	4	5	6	7	⑤③
(ア)	(イ)	(ウ)	(エ)	(オ)	(カ)		
自宅（車庫、納屋、 私設車道を含む）	自宅付近	職場	市町村内	国内	海外	わから ない	

Q13-SQ3（最も最近の事件のとき）あなた又は誰かが事件を警察に届け出ましたか。

1	2	3	⑤④
はい	いいえ	わからない	

Q13-SQ4 すべてのことを考慮に入れると、その事件はあなた及びあなたの世帯にとってどのくらい重大でしたか。とても重大でしたか、ある程度重大でしたか、それほど重大ではありませんでしたか。

1	2	3	⑤⑤
とても重大	ある程度重大	それほど重大ではない	

Q3-SQ2で「1 原付自転車、スクーター、オートバイが盗まれた」と答えた方に、それ以外はQ15へ

Q14 あなたの原付自転車、スクーター、オートバイの盗難についてお聞きます。それが起こったのはいつでしたか。今年ですか、昨年（1999年）ですか、それともそれ以前ですか。

《盗難に複数回遭っている場合、少なくともそれが1999年に1回あった場合は2の昨年（1999年）に○をすること》  
 （「1 今年」と「3 それ以前」の複数回答は「1 今年」を優先する）

1	2	3	4	⑤⑥
今年	昨年（1999年）	それ以前	わからない／思い出せない	
(Q14-SQ2へ)			(Q14-SQ2へ)	

Q14-SQ1 それは1999年に何回ありましたか。

1	2	3	4	5	6	⑤⑦
1回	2回	3回	4回	5回以上	わからない	

《過去5年間に複数回被害に遭っている場合、最も最近の事件についてお答えください。》

Q14-SQ2〔回答票6〕（最も最近の）原付自転車、スクーター、オートバイを盗まれたのは、自宅、自宅付近、職場、市町村内、又は国内、海外のいずれでしたか。

- |                       |          |          |          |          |          |           |           |
|-----------------------|----------|----------|----------|----------|----------|-----------|-----------|
| <b>1</b>              | <b>2</b> | <b>3</b> | <b>4</b> | <b>5</b> | <b>6</b> | <b>7</b>  | <b>58</b> |
| (ア)                   | (イ)      | (ウ)      | (エ)      | (オ)      | (カ)      |           |           |
| 自宅(車庫、納屋、<br>私設車道を含む) | 自宅付近     | 職場       | 市町村内     | 国内       | 海外       | わから<br>ない |           |

Q14-SQ3（最も最近の事件のとき）あなた又は誰かが事件を警察に届け出ましたか。

- |          |          |          |           |
|----------|----------|----------|-----------|
| <b>1</b> | <b>2</b> | <b>3</b> | <b>59</b> |
| はい       | いいえ      | わからない    |           |

Q14-SQ4 すべてのことを考慮に入れると、その事件はあなた及びあなたの世帯にとってどのぐらい重大でしたか。とても重大でしたか、ある程度重大でしたか、それほど重大ではありませんでしたか。

- |          |          |            |           |
|----------|----------|------------|-----------|
| <b>1</b> | <b>2</b> | <b>3</b>   | <b>60</b> |
| とても重大    | ある程度重大   | それほど重大ではない |           |

Q4-SQ2で「1 自転車が盗まれたことがある」と答えた方に、それ以外はQ16へ

Q15 先にお答えいただいた自転車の盗難が起こったのはいつでしたか。今年ですか、昨年(1999年)ですか、それともそれ以前ですか。

《盗難に複数回遭っている場合、少なくともそれが1999年に1回あった場合は2の昨年(1999年)に○をすること》  
 (「1 今年」と「3 それ以前」の複数回答は「1 今年」を優先する)

- |               |           |          |               |           |
|---------------|-----------|----------|---------------|-----------|
| <b>1</b>      | <b>2</b>  | <b>3</b> | <b>4</b>      | <b>61</b> |
| 今年            | 昨年(1999年) | それ以前     | わからない/思い出せない  |           |
| └─ (Q15-SQ2へ) | ↓         |          | └─ (Q15-SQ2へ) |           |

Q15-SQ1 それは1999年に何回ありましたか。

- |          |          |          |          |          |          |           |
|----------|----------|----------|----------|----------|----------|-----------|
| <b>1</b> | <b>2</b> | <b>3</b> | <b>4</b> | <b>5</b> | <b>6</b> | <b>62</b> |
| 1回       | 2回       | 3回       | 4回       | 5回以上     | わからない    |           |

《過去5年間に複数回被害に遭っている場合、最も最近の事件についてお答えください。》

Q15-SQ2〔回答票6〕（最も最近の）自転車の盗難にあったのは、自宅、自宅付近、職場、市町村内、又は国内、海外のいずれでしたか。

- |                       |          |          |          |          |          |           |           |
|-----------------------|----------|----------|----------|----------|----------|-----------|-----------|
| <b>1</b>              | <b>2</b> | <b>3</b> | <b>4</b> | <b>5</b> | <b>6</b> | <b>7</b>  | <b>63</b> |
| (ア)                   | (イ)      | (ウ)      | (エ)      | (オ)      | (カ)      |           |           |
| 自宅(車庫、納屋、<br>私設車道を含む) | 自宅付近     | 職場       | 市町村内     | 国内       | 海外       | わから<br>ない |           |

Q15-SQ3（最も最近の事件のとき）あなた又は誰かが事件を警察に届け出ましたか。

- |          |          |          |           |
|----------|----------|----------|-----------|
| <b>1</b> | <b>2</b> | <b>3</b> | <b>64</b> |
| はい       | いいえ      | わからない    |           |

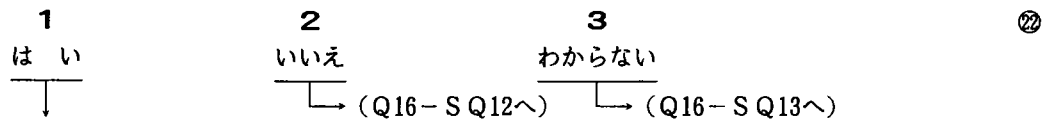
Q15-SQ4 すべてのことを考慮に入れると、その事件はあなた及びあなたの世帯にとってどのぐらい重大でしたか。とても重大でしたか、ある程度重大でしたか、それほど重大ではありませんでしたか。

- |          |          |            |           |
|----------|----------|------------|-----------|
| <b>1</b> | <b>2</b> | <b>3</b>   | <b>65</b> |
| とても重大    | ある程度重大   | それほど重大ではない |           |





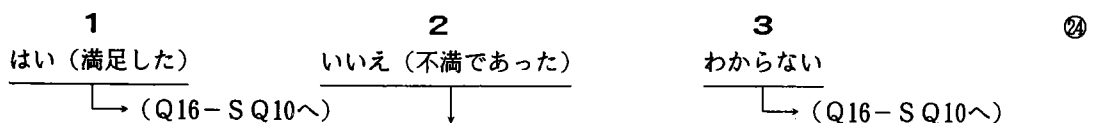
Q16-SQ6 あなた又は誰かが事件を警察に届け出ましたか。



Q16-SQ7 [回答票7] 届け出たのは、どういう理由からですか。あなたが届け出ている場合は、他の人が届け出た理由をお答えください。(M. A.)

- 1 (ア) 財産を取り戻すため
- 2 (イ) 保険金を得るため
- 3 (ウ) 犯罪は届け出るべきである/重大な事件である
- 4 (エ) 犯人を捕まえてほしい/処罰してほしいから
- 5 (オ) 再発を防ぐため
- 6 (カ) 助けを求めるため
- 7 (キ) 犯人からの賠償を得るため
- 8 (ク) その他 ( )
- 9 わからない

Q16-SQ8 全体的に、あなたの届け出に対する警察の対応に満足しましたか。



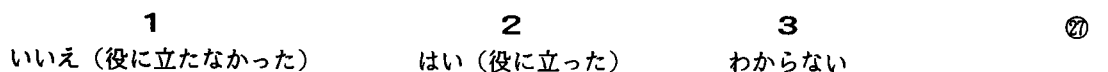
Q16-SQ9 [回答票8] あなたが満足できなかった理由は何ですか。いくつでもお答えください。(M. A.)

- 1 (ア) 十分な対処をしなかった
- 2 (イ) 関心を持たなかった
- 3 (ウ) 犯人を見つけられなかった又は逮捕できなかった
- 4 (エ) 自分の財産を取り戻せなかった
- 5 (オ) 十分な経過通知がなされなかった
- 6 (カ) 適切な扱いを受けなかった/失礼だった
- 7 (キ) 到着するのが遅かった
- 8 (ク) その他 ( )
- 9 わからない

Q16-SQ10 犯罪被害者に情報を提供したり、実際の又は精神的な支援を与えるための機関を設立している国があります。あなた又はあなたの世帯は、そのような専門機関から援助を受けましたか。



Q16-SQ11 犯罪被害者を支援する専門機関のサービスは、それがあれば、あなた又はあなたの世帯にとって役に立ったと考えますか。



(ここまで聞けばQ16-SQ13へ)



Q7で「1 暴力や脅迫によって何かを盗まれたことがある」と答えた方に、それ以外はQ19へ

Q18 あなたがさきほど回答された強盗事件に遭われたのはいつでしたか。今年ですか、昨年（1999年）ですか、それともそれ以前ですか。

《複数回強盗に遭っている場合、少なくともそれが1999年に1回あった場合は2の昨年(1999年)に○をすること》  
 (「1 今年」と「3 それ以前」の複数回答は「1 今年」を優先する)

<b>1</b>	<b>2</b>	<b>3</b>	<b>4</b>	⑳
今 年	昨 年 (1999年)	それ以前	わからない／思い出せない	
└─┬─┐	└─┬─┐	└─┬─┐	└─┬─┐	
(Q18-SQ2へ)		(Q18-SQ2へ)		

Q18-SQ1 それは1999年に何回ありましたか。

<b>1</b>	<b>2</b>	<b>3</b>	<b>4</b>	<b>5</b>	<b>6</b>	㉑
1回	2回	3回	4回	5回以上	わからない	

《過去5年間に複数回被害に遭っている場合、最も最近の事件についてお答えください。》

Q18-SQ2 [回答票10] (最も最近の)事件に遭われたのは、自宅、自宅付近、職場、市町村内、又は国内、海外のいずれでしたか。

<b>1</b>	<b>2</b>	<b>3</b>	<b>4</b>	<b>5</b>	<b>6</b>	<b>7</b>	㉒
(ア) 自宅	(イ) 自宅付近	(ウ) 職場	(エ) 市町村内	(オ) 国内	(カ) 海外	わからない	

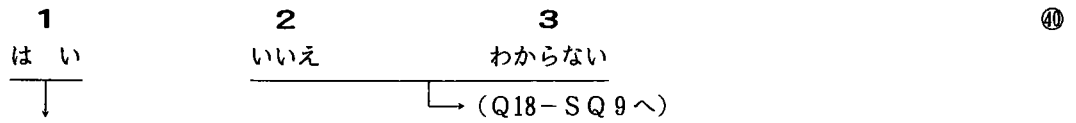
Q18-SQ3 犯人は何人でしたか。

<b>1</b>	<b>2</b>	<b>3</b>	<b>4</b>	㉓
1 人	2 人	3人以上	わからない	

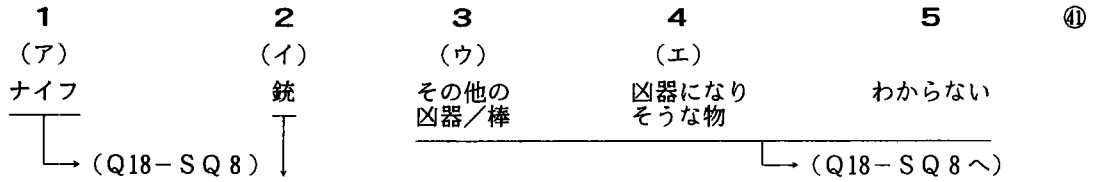
Q18-SQ4 [回答票11] (一番最近の事件について)あなたは犯罪時に犯人の名前又は顔を知っていましたか。

<b>1</b>	<b>2</b>	<b>3</b>	<b>4</b>	<b>5</b>	㉔
(ア) 犯人を知らなかった	(イ) (少なくとも1人は) 顔を知っていた	(ウ) (少なくとも1人は) 名前を知っていた	(エ) 犯人を見なかった	わからない	

Q18-SQ5 犯人（の中で誰か）は、ナイフや銃、その他の凶器もしくは凶器になりそうな物を持っていましたか。

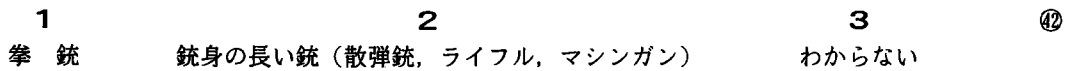


Q18-SQ6 [回答票12] それは何でしたか。(M.A.)



Q18-SQ7 それは拳銃又は銃身の長い銃でしたか。(M.A.)

《銃身の長い銃には、散弾銃、ライフル、マシンガンを含みます》



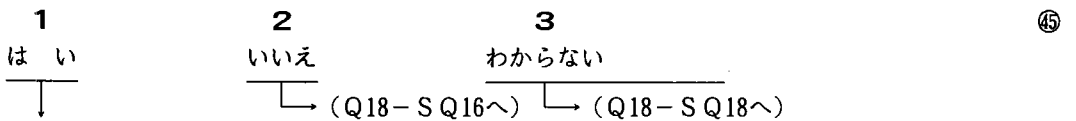
Q18-SQ8 凶器は実際に使われましたか。なお、ナイフ/その他の凶器/棒はそれを使って脅かされたり身体に触れた場合、銃はそれにより脅かされたり実際に撃たれた場合を言います。



Q18-SQ9 犯人は実際に何かを奪い取りましたか。



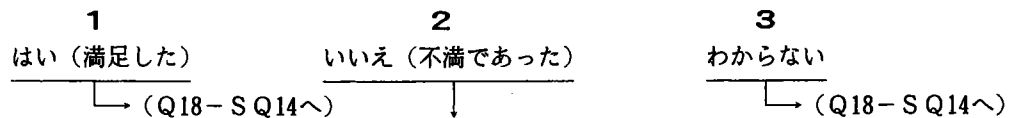
Q18-SQ10 あなた又は誰かが、その事件を警察に届け出ましたか。



Q18-SQ11 [回答票13] 届け出たのはどういう理由からですか。あなたが届け出ていない場合は、他の人が届け出た理由をお答えください。(M.A.)

- 1 (ア) 財産を取り戻すため
- 2 (イ) 保険金を得るため
- 3 (ウ) 犯罪は届け出るべきである/重大な事件である
- 4 (エ) 犯人を捕まえてほしい/処罰してほしいから
- 5 (オ) 再発を防ぐため
- 6 (カ) 助けを求めるため
- 7 (キ) 犯人からの賠償を得るため
- 8 (ク) その他 ( )
- 9 わからない

Q18-S Q12 全体的に、あなたの届け出に対する警察の対応に満足しましたか。



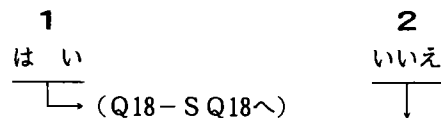
Q18-S Q13 [回答票14] あなたが満足できなかった理由は何ですか。いくつでもお答えください。

(M. A.)

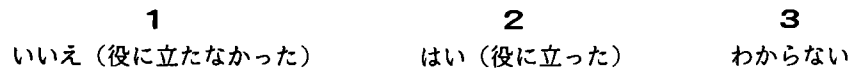
- 1 (ア) 十分な対処をしなかった
- 2 (イ) 関心を持たなかった
- 3 (ウ) 犯人を見つけられなかった又は逮捕できなかった
- 4 (エ) 自分の財産を取り戻せなかった
- 5 (オ) 十分な経過通知がなされなかった
- 6 (カ) 適切な扱いを受けなかった/失礼だった
- 7 (キ) 到着するのが遅かった
- 8 (ク) その他 ( )
- 9 わからない

④

Q18-S Q14 犯罪被害者に情報を提供したり、实际的又は精神的支援を与えるための機関を設立している国があります。あなたはそのような専門機関に連絡しましたか。



Q18-S Q15 犯罪被害者を支援する専門機関のサービスは、それがあれば、あなたにとって役に立ったと考えますか。



(ここまで聞けばQ18-S Q18へ)

(Q18-S Q10で「2 警察に届け出なかった」と答えた方に)

Q18-S Q16 [回答票15] どうして届け出なかったのですか。いくつでもお答えください。(M. A.)

- 1 (ア)それほど重大ではない/損失がない
- 2 (イ)自分で解決した/犯人を知っていた
- 3 (ウ)警察には向かない事件/警察は必要ない
- 4 (エ)代わりに別の機関に届け出た
- 5 (オ)家族が解決した
- 6 (カ)保険に入っていない
- 7 (キ)警察は何もできない/証拠がない
- 8 (ク)警察は何もしてくれない
- 9 (ケ)警察が怖い/嫌い/警察の関与を望まない
- 10 (コ) (復讐の恐れから)あえてしない
- 11 (サ)その他 ( )
- 12 わからない

⑤

⑤



Q 9 で「1 性的暴力を受けた」と答えた方に、それ以外は Q21へ

- Q20 あなたは性的犯罪の被害を受けたと回答されました。そのことについて伺ってもよろしいでしょうか。その事件が起こったのはいつでしたか。今年でしたか、昨年（1999年）でしたか、それともそれ以前でしたか。  
 《複数回被害に遭っている場合、少なくともそれが1999年に1回あった場合2の昨年（1999年）に○をすること》  
 （「1 今年」と「3 それ以前」の複数回答は「1 今年」を優先する）

1	2	3	4	⑥1
今 年	昨 年 (1999年)	それ以前	わからない/思い出せない	
└─┬─┘	└─┬─┘	└─┬─┘	└─┬─┘	
(Q20-SQ2へ)			(Q20-SQ2へ)	

Q20-SQ1 それは1999年に何回ありましたか。

1	2	3	4	5	6	⑥2
1回	2回	3回	4回	5回以上	わからない	

《過去5年間に複数回被害に遭っている場合、最も最近の事件についてお答えください。》

Q20-SQ2 [回答票17] (最も最近) 事件に遭われたのは、自宅、自宅付近、職場、市町村内、又は国内、海外のいずれでしたか。

1	2	3	4	5	6	7	⑥3
(ア)	(イ)	(ウ)	(エ)	(オ)	(カ)		
自宅	自宅付近	職場	市町村内	国内	海外	わからない	

Q20-SQ3 犯人は何人でしたか。

1	2	3	4	⑥4
1人	2人	3人以上	わからない	

Q20-SQ4 [回答票18] (最も最近の事件について) あなたは、犯罪時に犯人の名前又は顔を知っていましたか。

1	2	3	4	⑥5
(ア)	(イ)	(ウ)	(エ)	
犯人を 知らなかった	(少なくとも1人は) 顔を知っていた	(少なくとも1人は) 名前を知っていた	犯人を 見なかった	
└─┬─┘		└─┬─┘	└─┬─┘	
(Q20-SQ6へ)			(Q20-SQ6へ)	

Q20-SQ5 [回答票19] 犯人は、あなたの配偶者、元配偶者、パートナー、元パートナー、恋人、元恋人、家族・親戚又は親しい友人でしたか、それとも一緒に働いたことのある人でしたか。(M.A.)

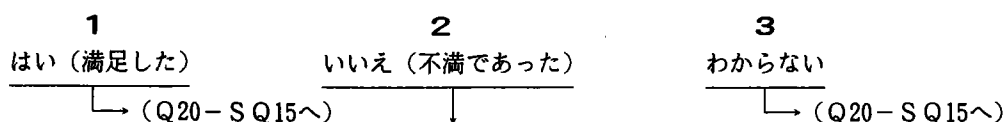
《調査員注：明確でない場合、犯罪時点で元配偶者、元パートナー、元恋人であったかをはっきりさせること》

- 1 (ア) 配偶者、パートナー(その時点で)
  - 2 (イ) 元配偶者、元パートナー(その時点で)
  - 3 (ウ) 恋人(その時点で)
  - 4 (エ) 元恋人(その時点で)
  - 5 (オ) 家族・親戚
  - 6 (カ) 親しい友人
  - 7 (キ) 一緒に働いていた/働いたことのある人
  - 8 (ク) 上記の誰でもない
  - 9 回答拒否
- ⑥6





Q20-S Q13 全体的に、あなたの届け出に対する警察の対応に満足しましたか。

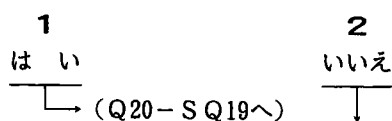


Q20-S Q14 【回答票23】あなたが満足できなかった理由は何ですか。いくつでもお答えください。(M. A.)


- 1 (ア) 十分な対処をしなかった
- 2 (イ) 関心を持たなかった
- 3 (ウ) 犯人を見つけられなかった又は逮捕できなかった
- 4 (エ) 十分な経過通知がなされなかった
- 5 (オ) 適切な扱いを受けなかった/失礼だった
- 6 (カ) 到着するのが遅かった
- 7 (キ) その他 ( )
- 8 わからない

⑮

Q20-S Q15 犯罪被害者に情報を提供したり、实际的又は精神的支援を与えるための機関を設立している国があります。あなたはそのような専門機関に連絡しましたか。



Q20-S Q16 犯罪被害者を支援する専門機関のサービスは、それがあれば、あなたにとって役に立ったと考えますか。



(ここまで聞けばQ20-S Q19へ)

(Q20-S Q11で「2 警察に届け出なかった」と答えた方に)

Q20-S Q17 【回答票24】どうして届け出なかったのですか。いくつでもお答えください。(M. A.)

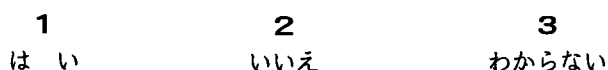
- 1 (ア) それほど重大ではない/損失がない
- 2 (イ) 自分で解決した/犯人を知っていた
- 3 (ウ) 警察には向かない事件/警察は必要ない
- 4 (エ) 代わりに別の機関に届け出た
- 5 (オ) 家族が解決した
- 6 (カ) 警察は何もできない/証拠がない
- 7 (キ) 警察は何もしてくれない
- 8 (ク) 警察が怖い/嫌い/警察の関与を望まない
- 9 (ケ) (復讐の恐れから) あえてしない
- 10 (コ) その他 ( )
- 11 わからない

⑱

⑲

(Q20-S Q11で「2 警察に届け出なかった」と答えた方に)

Q20-S Q18 ちょっと確認させてください。あなた又は誰かがその事件を取り扱うことができる機関に届け出ましたか。



Q20-SQ19 すべてのことを考慮に入れると、その事件はあなたにとってどのぐらい重大でしたか。それはとても重大でしたか、ある程度重大でしたか、それほど重大ではありませんでしたか。

- |          |          |            |   |
|----------|----------|------------|---|
| <b>1</b> | <b>2</b> | <b>3</b>   | ㉑ |
| とても重大    | ある程度重大   | それほど重大ではない |   |

Q10で「1 暴行や脅迫を受けたことがある」もしくはQ10-SQ1で「1 はい」と答えた方に、それ以外はQ22へ

Q21 あなたがさきほど回答された暴行事件又は脅迫事件に遭われたのはいつでしたか。今年ですか、昨年（1999年）ですか、それともそれ以前ですか。

《複数回被害者となっている場合、少なくともそれが1999年に1回あった場合は2の（1999年）に○をすること》  
（「1 今年」と「3 それ以前」の複数回答は「1 今年」を優先する）

- |            |            |            |              |   |
|------------|------------|------------|--------------|---|
| <b>1</b>   | <b>2</b>   | <b>3</b>   | <b>4</b>     | ㉒ |
| 今 年        | 昨 年（1999年） | それ以前       | わからない／思い出せない |   |
| └─┬─┘      | └─┬─┘      | └─┬─┘      | └─┬─┘        |   |
| (Q21-SQ2へ) |            | (Q21-SQ2へ) |              |   |

Q21-SQ1 それは1999年に何回ありましたか。

- |          |          |          |          |          |          |   |
|----------|----------|----------|----------|----------|----------|---|
| <b>1</b> | <b>2</b> | <b>3</b> | <b>4</b> | <b>5</b> | <b>6</b> | ㉓ |
| 1回       | 2回       | 3回       | 4回       | 5回以上     | わからない    |   |

《過去5年間に複数回被害に遭っている場合、最も最近の事件についてお答えください。》

Q21-SQ2 [回答票25]（最も最近）事件に遭われたのは、自宅、自宅付近、職場、市町村内、又は国内、海外のいずれでしたか。

- |           |             |           |             |           |           |          |   |
|-----------|-------------|-----------|-------------|-----------|-----------|----------|---|
| <b>1</b>  | <b>2</b>    | <b>3</b>  | <b>4</b>    | <b>5</b>  | <b>6</b>  | <b>7</b> | ㉔ |
| (ア)<br>自宅 | (イ)<br>自宅付近 | (ウ)<br>職場 | (エ)<br>市町村内 | (オ)<br>国内 | (カ)<br>海外 | わからない    |   |

Q21-SQ3 犯人は何人でしたか。

- |          |          |          |          |   |
|----------|----------|----------|----------|---|
| <b>1</b> | <b>2</b> | <b>3</b> | <b>4</b> | ㉕ |
| 1人       | 2人       | 3人以上     | わからない    |   |

Q21-SQ4 [回答票26]（最も最近の事件について）あなたは犯罪時に犯人の名前又は顔を知っていましたか。

- |                      |                              |                               |                     |   |
|----------------------|------------------------------|-------------------------------|---------------------|---|
| <b>1</b>             | <b>2</b>                     | <b>3</b>                      | <b>4</b>            | ㉖ |
| (ア)<br>犯人を<br>知らなかった | (イ)<br>(少なくとも1人は)<br>顔を知っていた | (ウ)<br>(少なくとも1人は)<br>名前を知っていた | (エ)<br>犯人を<br>見なかった |   |
| └─┬─┘                |                              | └─┬─┘                         | └─┬─┘               |   |
| (Q21-SQ6へ)           |                              | ↓                             | (Q21-SQ6へ)          |   |

Q21-SQ5 [回答票27] 犯人は、あなたの配偶者、元配偶者、パートナー、元パートナー、恋人、元恋人、家族・親戚又は親しい友人でしたか、それとも一緒に働いたことのある人でしたか。（M. A.）

- |                                 |                                 |   |
|---------------------------------|---------------------------------|---|
| <b>1</b> (ア) 配偶者、パートナー（その時点で）   | <b>6</b> (カ) 親しい友人              | ㉗ |
| <b>2</b> (イ) 元配偶者、元パートナー（その時点で） | <b>7</b> (キ) 一緒に働いていた／働いたことのある人 |   |
| <b>3</b> (ウ) 恋人（その時点で）          | <b>8</b> (ク) 上記の誰でもない           |   |
| <b>4</b> (エ) 元恋人（その時点で）         | <b>9</b> 回答拒否                   |   |
| <b>5</b> (オ) 家族・親戚              |                                 |   |

Q21-SQ6 実際に何が起こったのか教えてください。脅迫されましたか、暴力をふるわれましたか。

<b>1</b> 脅迫されただけ	<b>2</b> 暴力をふるわれた	<b>3</b> わからない	⑧
↓		└─ (Q21-SQ12へ)	

Q21-SQ7 犯人（の中で誰か）は、ナイフや銃、その他の凶器もしくは凶器になりそうな物を持っていましたか。

<b>1</b> はい	<b>2</b> いいえ	<b>3</b> わからない	⑨
↓		└─ (Q21-SQ10へ)	

Q21-SQ8 [回答票28] それは何でしたか。(M.A.)

<b>1</b> (ア) ナイフ	<b>2</b> (イ) 銃	<b>3</b> (ウ) その他の凶器/棒	<b>4</b> (エ) 凶器になりそうな物	<b>5</b> わからない	⑩

Q21-SQ9 凶器は実際に使われましたか。なお、ナイフ/その他の凶器/棒はそれを使って脅かされたり身体に触れた場合、銃はそれにより脅かされたり実際に撃たれた場合を言います。 シート=03

<b>1</b> はい	<b>2</b> いいえ	⑪

Q21-SQ10 その結果、あなたはけがをしましたか。

<b>1</b> はい	<b>2</b> いいえ	⑫
↓		└─ (Q21-SQ12へ)

Q21-SQ11 その結果、あなたは医師又は医療関係者の治療を受けましたか。

<b>1</b> はい	<b>2</b> いいえ	⑬

Q21-SQ12 あなたはその事件を犯罪であると考えますか。

<b>1</b> はい	<b>2</b> いいえ	<b>3</b> わからない	⑭

Q21-S Q13 あなた又は誰かが事件を警察に届け出ましたか。

- |                |                 |                   |   |
|----------------|-----------------|-------------------|---|
| <b>1</b><br>はい | <b>2</b><br>いいえ | <b>3</b><br>わからない | ⑮ |
| ↓              | └─ (Q21-S Q19へ) | └─ (Q21-S Q21へ)   |   |

Q21-S Q14 [回答票29] 届け出たのはどういう理由からですか。あなたが届け出ている場合は、他の人が届け出た理由をお答えください。(M. A.)

- 1 (ア) 財産を取り戻すため
- 2 (イ) 保険金を得るため
- 3 (ウ) 犯罪は届け出るべきである／重大な事件である
- 4 (エ) 犯人を捕まえてほしい／処罰してほしいから
- 5 (オ) 再発を防ぐため
- 6 (カ) 助けを求めため
- 7 (キ) 犯人からの賠償を得るため
- 8 (ク) その他 ( )
- 9 わからない

⑯

Q21-S Q15 全体的に、あなたの届け出に対する警察の対応に満足しましたか。

- |                       |                          |                   |   |
|-----------------------|--------------------------|-------------------|---|
| <b>1</b><br>はい (満足した) | <b>2</b><br>いいえ (不満であった) | <b>3</b><br>わからない | ⑰ |
| └─ (Q21-S Q17へ)       | ↓                        | └─ (Q21-S Q17へ)   |   |

Q21-S Q16 [回答票30] あなたが満足できなかった理由は何ですか。いくつでもお答えください。(M. A.)

- 1 (ア) 十分な対処をしなかった
- 2 (イ) 関心を持たなかった
- 3 (ウ) 犯人を見つけられなかった又は逮捕できなかった
- 4 (エ) 自分の財産を取り戻せなかった
- 5 (オ) 十分な経過通知がなされなかった
- 6 (カ) 適切な扱いを受けなかった／失礼だった
- 7 (キ) 到着するのが遅かった
- 8 (ク) その他 ( )
- 9 わからない

⑱

Q21-S Q17 犯罪被害者に情報を提供したり、実際の又は精神的支援を与えるための機関を設立している国があります。あなたはそのような専門機関から援助を受けましたか。

- |                 |                 |   |
|-----------------|-----------------|---|
| <b>1</b><br>はい  | <b>2</b><br>いいえ | ⑲ |
| └─ (Q21-S Q21へ) | ↓               |   |

Q21-S Q18 犯罪被害者を支援する専門機関のサービスは、それがあれば、あなたにとって役に立ったと考えますか。

- |                            |                        |                   |   |
|----------------------------|------------------------|-------------------|---|
| <b>1</b><br>いいえ (役に立たなかった) | <b>2</b><br>はい (役に立った) | <b>3</b><br>わからない | ⑳ |
|----------------------------|------------------------|-------------------|---|

(ここまで聞けばQ21-S Q21へ)

(Q21-S Q13「2 警察に届け出なかった」と答えた方に)

Q21-S Q19 [回答票31] どうして届け出なかったのですか。いくつでもお答えください。(M. A.)

- 1 (ア) それほど重大ではない/損失がない
- 2 (イ) 自分で解決した/犯人を知っていた
- 3 (ウ) 警察には向かない事件/警察は必要ない
- 4 (エ) 代わりに別の機関に届け出た
- 5 (オ) 家族が解決した
- 6 (カ) 保険に入っていない
- 7 (キ) 警察は何もできない/証拠がない
- 8 (ク) 警察は何もしてくれない
- 9 (ケ) 警察が怖い/嫌い/警察の関与を望まない
- 10 (コ) (復讐の恐れから) あえてしない
- 11 (サ) その他 ( )
- 12 わからない

㉑  
㉒

(Q21-S Q13「2 警察に届け出なかった」と答えた方に)

Q21-S Q20 ちょっと確認させてください。あなた又は誰かが、その事件を取り扱うことができる機関に届け出ましたか。

- 1 はい
- 2 いいえ
- 3 わからない

㉓

Q21-S Q21 すべてを考慮に入れると、その事件はあなたにとってどのくらい重大でしたか。それはとても重大でしたか、ある程度重大でしたか、それほど重大ではありませんでしたか。

- 1 とても重大
- 2 ある程度重大
- 3それほど重大ではない

㉔

(消費者詐欺)

Q22 ここで話題が少し変わります。昨年(1999年)あなたは消費者詐欺に遭いましたか。言い換えれば、誰かからあなたが物を買うときやサービスを受けるときに、商品やサービスの量や質について騙されたことがありますか。

- 1 はい
  - 2 いいえ
  - 3 わからない
- ↓
- └─ (Q23へ)

㉕

《1999年に複数回遭っている場合、その年の最後に起きた事件についてお答えください。》

Q22-S Q1 [回答票32] (最も最近起きた事件で)詐欺はどのように行われたでしょうか。それは何に関してでしたか。

- 1 (ア) 建設, 建築, 修繕作業
- 2 (イ) 自動車修理工場で行われた作業
- 3 (ウ) ホテル, レストラン, 飲食店
- 4 (エ) お店
- 5 (オ) それ以外
- 6 わからない

㉖

Q22-S Q2 (最も最近の事件で)あなた又は誰かが事件を警察に届け出ましたか。

- 1 はい
  - 2 いいえ
  - 3 わからない
- └─ (Q23へ)
- ↓
- └─ (Q23へ)

㉗

Q22-S Q3 あなた又は誰かが、その事件を公的又は民間の機関に届け出しましたか。

- 1 はい
- 2 いいえ
- 3 わからない

㉘

(汚職)

Q23 一部の国では、政府又は公務員の汚職が問題となっています。1999年中に、あなたは、公務員、たとえば税関職員、警察官、検査官・監督官等から、サービスを受けるために、賄賂を支払うよう要求されたり、又はそれを期待されたことがありますか。

- |    |           |       |   |
|----|-----------|-------|---|
| 1  | 2         | 3     | ⑳ |
| はい | いいえ       | わからない |   |
| ↓  | └─ (Q24へ) |       |   |

Q23-SQ1 [回答票33] そうしたことが最後にあったときにかかわっていたのは、どこの職員ですか。

- |       |       |     |          |       |      |   |
|-------|-------|-----|----------|-------|------|---|
| 1     | 2     | 3   | 4        | 5     | 6    | ㉑ |
| (ア)   | (イ)   | (ウ) | (エ)      | (オ)   | 回答拒否 |   |
| 政府の役人 | 税関の職員 | 警察官 | 検査官・監督官等 | (その他) |      |   |

Q23-SQ2 そのとき、あなた又は誰かが、その汚職を警察に届け出ましたか。

- |           |     |           |   |
|-----------|-----|-----------|---|
| 1         | 2   | 3         | ㉒ |
| はい        | いいえ | わからない     |   |
| └─ (Q24へ) | ↓   | └─ (Q24へ) |   |

Q23-SQ3 あなた又は誰かが、その汚職を公的又は民間の機関に届け出ましたか。

- |    |     |       |   |
|----|-----|-------|---|
| 1  | 2   | 3     | ㉓ |
| はい | いいえ | わからない |   |

(犯罪に対する態度)

Q24 [回答票34] ここからはあなたの住んでおられる地域その地域における犯罪について、あなたの意見をお聞かせください。暗くなった後、あなたの住んでおられる地域を一人で歩いているとき、どの程度安全であると感じますか。とても安全である、まあまあ安全であると感じますか。やや危ない、とても危ないと感じますか。

- |       |        |       |        |   |
|-------|--------|-------|--------|---|
| 1     | 2      | 3     | 4      | ㉔ |
| (ア)   | (イ)    | (ウ)   | (エ)    |   |
| とても安全 | まあまあ安全 | やや危ない | とても危ない |   |

Q25 [回答票34] 暗くなってから家に一人にいるとき、どの程度安全であると感じますか。とても安全である、まあまあ安全であると感じますか。やや危ない、とても危ないと感じますか。

- |       |        |       |        |   |
|-------|--------|-------|--------|---|
| 1     | 2      | 3     | 4      | ㉕ |
| (ア)   | (イ)    | (ウ)   | (エ)    |   |
| とても安全 | まあまあ安全 | やや危ない | とても危ない |   |

Q26 [回答票35] 今後12か月の内に誰かがあなたの家に侵入しようとするについて考えてみてください。それは非常にあり得ますか、あり得ますかそれともあり得ませんか。

- |         |      |       |       |   |
|---------|------|-------|-------|---|
| 1       | 2    | 3     | 4     | ㉖ |
| (ア)     | (イ)  | (ウ)   |       |   |
| 非常にあり得る | あり得る | あり得ない | わからない |   |

(警察活動について)

Q27 [回答票36] すべてのことを考慮に入れた場合、あなたの地域の警察の防犯活動をどのように評価しますか。非常に良くやっている、まあまあ良くやっていると思いますか、やや不十分である、非常に不十分であると思いますか。

- |                            |                             |                          |                           |            |    |
|----------------------------|-----------------------------|--------------------------|---------------------------|------------|----|
| 1<br>(エ)<br>非常に<br>良くやっている | 2<br>(イ)<br>まあまあ<br>良くやっている | 3<br>(ウ)<br>やや不十分<br>である | 4<br>(エ)<br>非常に不十分<br>である | 5<br>わからない | ③⑥ |
|----------------------------|-----------------------------|--------------------------|---------------------------|------------|----|

Q28 [回答票37] それでは警察の親切さはどうでしょうか。警察が人々を助けるためにできる限りのことをやっている、役立っているという点については全く同感ですか、どちらかといえば同感ですか、どちらかといえば反対、全く反対ですか。

- |                  |                        |                        |                  |            |    |
|------------------|------------------------|------------------------|------------------|------------|----|
| 1<br>(ア)<br>全く同感 | 2<br>(イ)<br>どちらかといえば同感 | 3<br>(ウ)<br>どちらかといえば反対 | 4<br>(エ)<br>全く反対 | 5<br>わからない | ③⑦ |
|------------------|------------------------|------------------------|------------------|------------|----|

Q29 [回答票38] あなたの村、町、市の人口はどのくらいですか。

- 1 (ア) 居住者は10,000人以下
  - 2 (イ) 10,001~50,000人
  - 3 (ウ) 50,001~100,000人
  - 4 (エ) 100,001 ~500,000人
  - 5 (オ) 500,001 ~1,000,000人
  - 6 (カ) 居住者は1,000,001人以上
  - 7 わからない
- ③⑧

(量刑について)

Q30 [回答票39] 犯罪者に科せられる処罰については人によって意見が異なります。一例として、21歳の男性が二度目の住居侵入・窃盗で有罪になったとします。今回盗んだ物はカラーテレビ1台でした。このような場合、最も適切な刑はこの中のどれだと思いますか。

- |                |                |                  |                        |            |    |
|----------------|----------------|------------------|------------------------|------------|----|
| 1<br>(ア)<br>罰金 | 2<br>(イ)<br>懲役 | 3<br>(ウ)<br>執行猶予 | 4<br>(エ)<br>その他<br>( ) | 5<br>わからない | ③⑨ |
|----------------|----------------|------------------|------------------------|------------|----|
- └─ (Q32へ)      ─┬ (Q32へ)

Q31 [回答票40] 懲役期間はどのくらいの長さが相当だと思いますか。

- |                   |                   |                   |
|-------------------|-------------------|-------------------|
| 1 (ア) 1か月未満       | 6 (カ) 3年以上4年未満    | 11 (サ) 15年以上20年未満 |
| 2 (イ) 1か月以上6か月未満  | 7 (キ) 4年以上5年未満    | 12 (シ) 20年以上25年未満 |
| 3 (ウ) 6か月以上12か月未満 | 8 (ク) 5年以上6年未満    | 13 (ス) 25年以上の有期刑  |
| 4 (エ) 1年以上2年未満    | 9 (ケ) 6年以上10年未満   | 14 (セ) 無期刑        |
| 5 (オ) 2年以上3年未満    | 10 (コ) 10年以上15年未満 | 15 わからない          |
- ④⑩

個人及び世帯についての情報

Q32 この調査の結果を分析するため、あなた及びあなたの世帯について少しお聞きます。まず初めに、あなたの生まれた年を西暦を教えてください。

(調査員注：元号で答えた場合、右欄に記入し、あとで西暦換算すること)

1 9  年

( 明治  年 )

( 大正  年 )

( 昭和  年 )

④⑪

Q33〔回答票41〕あなたが現在お住まいになっているのは、アパート／マンション、テラスハウス、一戸建て住宅などのどれですか。

- |                |                            |          |                     |          |          |
|----------------|----------------------------|----------|---------------------|----------|----------|
| <b>1</b>       | <b>2</b>                   | <b>3</b> | <b>4</b>            | <b>5</b> | <b>④</b> |
| (ア)            | (イ)                        | (ウ)      | (エ)                 |          |          |
| アパート／<br>マンション | テラスハウス（隣同士が<br>壁でくっついている家） | 一戸建て住宅   | 公共の建物<br>（病院、老人ホーム） | その他      |          |
|                | ↓                          |          | ↳ (Q34へ)            | ↓        |          |

Q33-SQ1〔回答票42〕あなたの家の防犯設備についてお聞きします。あなたの家はここにあげるようなものによって護られていますか。（M.A.）

- |  |  |          |
|--|--|----------|
| <p><b>1</b> (ア) 侵入防止警報機</p> <p><b>2</b> (イ) 特別のドア鍵</p> <p><b>3</b> (ウ) 特別の窓／ドア格子</p> <p><b>4</b> (エ) 番 犬</p> <p><b>5</b> (オ) 高い塀</p> | <p><b>6</b> (カ) 管理人／ガードマン</p> <p><b>7</b> (キ) 互いの家を監視するための隣人との助け合いの<br/>申し合わせ</p> <p><b>8</b> (ク) これらでは護られていない</p> | <b>⑤</b> |
|--|--|----------|

Q34〔回答票43〕青少年による犯罪に対する懸念が高まっています。青少年による犯罪を減らす為に最も有効だと考えている措置はありますか。3つまであげてください。（M.A.）

- |   |          |
|---|----------|
| <p><b>1</b> (ア) 両親によるより厳しいしつけ／より良い子育て／法律を尊重することを教える家庭教育</p> <p><b>2</b> (イ) 学校でのより厳しいしつけ／より良い教育</p> <p><b>3</b> (ウ) 貧困を減らす／雇用を改善する</p> <p><b>4</b> (エ) より良い警察活動／警官の増員</p> <p><b>5</b> (オ) 犯罪に対する刑を重くする／刑罰を厳しくする</p> <p><b>6</b> (カ) その他 ( )</p> <p><b>7</b> わからない</p> | <b>⑥</b> |
|---|----------|

Q35. あなたの世帯で誰か拳銃，散弾銃，ライフル，空気銃を持っていますか。

- |          |          |          |          |          |
|----------|----------|----------|----------|----------|
| <b>1</b> | <b>2</b> | <b>3</b> | <b>4</b> | <b>⑦</b> |
| は い      | いいえ      | 回答拒否     | わからない    |          |
| ↓        |          | ↳ (Q36へ) |          |          |

Q35-SQ1〔回答票44〕どのような種類の銃をお持ちか教えていただけますか。（M.A.）

- |          |          |          |          |          |          |          |          |
|----------|----------|----------|----------|----------|----------|----------|----------|
| <b>1</b> | <b>2</b> | <b>3</b> | <b>4</b> | <b>5</b> | <b>6</b> | <b>7</b> | <b>⑧</b> |
| (ア)      | (イ)      | (ウ)      | (エ)      | (オ)      |          |          |          |
| 拳銃       | 散弾銃      | ライフル     | 空気銃      | その他の銃    | 回答拒否     | わからない    |          |

Q35-SQ2〔回答票45〕銃を所持している理由は何ですか。（M.A.）

- |   |          |
|---|----------|
| <p><b>1</b> (ア) 狩猟のため</p> <p><b>2</b> (イ) 射撃（スポーツ）</p> <p><b>3</b> (ウ) 収集物として（コレクターズアイテム）</p> <p><b>4</b> (エ) 犯罪の防止／自衛のため</p> <p><b>5</b> (オ) これまでずっと家にあったから</p> <p><b>6</b> 回答拒否</p> | <b>⑨</b> |
|---|----------|



Q36〔回答票46〕 娯楽目的、例えば飲食店やレストランや映画に行ったり友達に会ったりするために、夜間、個人的にどのくらい外出されますか。それはほとんど毎日、少なくとも週に1回、少なくとも月に1回又はそれ以下ですか。

- |                           |                             |                             |                          |                             |                   |           |
|---------------------------|-----------------------------|-----------------------------|--------------------------|-----------------------------|-------------------|-----------|
| <b>1</b><br>(ア)<br>ほとんど毎日 | <b>2</b><br>(イ)<br>少なくとも週1回 | <b>3</b><br>(ウ)<br>少なくとも月1回 | <b>4</b><br>(エ)<br>月1回以下 | <b>5</b><br>(オ)<br>決して外出しない | <b>6</b><br>わからない | <b>50</b> |
|---------------------------|-----------------------------|-----------------------------|--------------------------|-----------------------------|-------------------|-----------|

Q37〔回答票47〕 あなたは働いておられますか。

- |                          |                                    |                          |                               |                                 |                   |           |
|--------------------------|------------------------------------|--------------------------|-------------------------------|---------------------------------|-------------------|-----------|
| <b>1</b><br>(ア)<br>働いている | <b>2</b><br>(イ)<br>求職中である<br>(失業中) | <b>3</b><br>(ウ)<br>主婦・主夫 | <b>4</b><br>(エ)<br>無職(定年退職者等) | <b>5</b><br>(オ)<br>学校に行っている(学生) | <b>6</b><br>(その他) | <b>51</b> |
|--------------------------|------------------------------------|--------------------------|-------------------------------|---------------------------------|-------------------|-----------|
- ↓
- ↓ (Q39へ)

Q38 学校教育を受けた年数を教えてください。

<div style="border-left: 1px dashed black; border-right: 1px dashed black; width: 80%;"></div>	年
--	---

**52**

Q39 あなたの世帯の合計収入は「758万円」の上ですか下ですか。

- |                             |                             |                        |           |
|-----------------------------|-----------------------------|------------------------|-----------|
| <b>1</b><br>(ア)<br>758万円より下 | <b>2</b><br>(イ)<br>758万円より上 | <b>3</b><br>わからない/回答拒否 | <b>53</b> |
|-----------------------------|-----------------------------|------------------------|-----------|
- ↓
- ↓
- ↓ (Q40へ)

Q39-SQ1 それは396万円より高いですか、低いですか。

- |                       |                       |                   |           |
|-----------------------|-----------------------|-------------------|-----------|
| <b>1</b><br>396万円より高い | <b>2</b><br>396万円より低い | <b>3</b><br>わからない | <b>54</b> |
|-----------------------|-----------------------|-------------------|-----------|

Q39-SQ2 それは1,024万円より高いですか、低いですか。

- |                         |                         |                   |           |
|-------------------------|-------------------------|-------------------|-----------|
| <b>1</b><br>1,024万円より高い | <b>2</b><br>1,024万円より低い | <b>3</b><br>わからない | <b>55</b> |
|-------------------------|-------------------------|-------------------|-----------|

Q40〔回答票48〕 あなたは自分の世帯の収入についてどのように思いますか。満足していますか、まあまあ満足していますか、不満ですか、とても不満ですか。

- |                           |                               |                          |                             |           |
|---------------------------|-------------------------------|--------------------------|-----------------------------|-----------|
| <b>1</b><br>(ア)<br>満足している | <b>2</b><br>(イ)<br>まあまあ満足している | <b>3</b><br>(ウ)<br>不満である | <b>4</b><br>(エ)<br>とても不満である | <b>56</b> |
|---------------------------|-------------------------------|--------------------------|-----------------------------|-----------|

Q41〔回答票49〕 あなたの婚姻関係はどれに当てはまりますか。

- |                           |                       |                                 |                          |                           |                  |           |
|---------------------------|-----------------------|---------------------------------|--------------------------|---------------------------|------------------|-----------|
| <b>1</b><br>(ア)<br>独身(未婚) | <b>2</b><br>(イ)<br>既婚 | <b>3</b><br>(ウ)<br>同棲(結婚はしていない) | <b>4</b><br>(エ)<br>離婚/別居 | <b>5</b><br>(オ)<br>配偶者が死亡 | <b>6</b><br>回答拒否 | <b>57</b> |
|---------------------------|-----------------------|---------------------------------|--------------------------|---------------------------|------------------|-----------|

Q42 あなたの世帯の人数は何人ですか。

<b>1</b>	<b>2</b>	<b>3</b>	<b>4</b>	<b>5</b>	<b>6</b>	<b>59</b>
1 人	2 人	3 人	4 人	5 人	6人以上	
<hr/>						
└ (終り)						↓

Q42-SQ1 あなたの世帯で16歳以上の人は何人ですか。

<b>1</b>	<b>2</b>	<b>3</b>	<b>4</b>	<b>60</b>
1 人	2 人	3 人	4人以上	

Q42-SQ2 そのうち、男性は何人ですか。

<b>1</b>	<b>2</b>	<b>3</b>	<b>4</b>	<b>5</b>	<b>61</b>
1 人	2 人	3 人	4人以上	0 人	

ご協力ありがとうございました。

調査完了日  月  日

⑥2    ⑥3                  ⑥4    ⑥5

調査員性別 1 男性    2 女性    ⑥6

### 3 質問紙 (英語版)

#### 2 2000 International Crime Victims Survey (CATI version)

Q1 Good morning/ afternoon/ evening. I am an interviewer of the Survey Company .... We are conducting an important survey for the ..... about the problem of crime. Information obtained from the study will assist law enforcement agencies to better prevent crime in the future.

The survey is part of a major research project, which is being carried out in many different countries. May I ask you some questions for the survey? The interview won't take much of your time. Your answers will, of course, be treated confidentially and anonymously. <<INT. IF RESPONDENT IS SUSPICIOUS OR DOUBTFUL:>> If you want to check whether this survey is done in co-operation with .... or if you would like more information, I can give you the phone-number of someone at <<INT. IF RESPONDENT ASKS FOR THAT NUMBER:>> May I call you back in 30 minutes/ tomorrow?

- respondent is willing to co-operate
- respondent asks for telephone number and wants to make appointment
- respondent can be called back
- respondent refuses co-operation (SOFT refusal)
- respondent refuses co-operation (HARD refusal)

*If answer is equal to code 4 or 5 then end of questionnaire*

*If answer is equal to code 2 or code 3 then make a call-back*

*Else continue with question 5*

Q5 In order to determine which person I must interview, I would like to know how many people there are in your household, including yourself.

- 1 1
- 2 2
- 3 3

- 4 4
- 5 5
- 6 6 or more

*If answer is equal to code 1 continue with question 16.*

*Else continue with question 6*

Q6 How many people (persons) aged 16 or over are there in your household, including yourself?

- 1 1
- 2 2
- 3 3
- 4 4 or more

Q7 And how many of them are males aged over 16?

- 1 1
- 2 2
- 3 3
- 4 4 or more
- 5 0 (zero)

<<APPLY TROLDAHL-CARTER SELECTION HERE>>

Q10 According to my instructions, I have to interview the <<\*\*\* PERSON>> in your household. Can you please ask him/her whether he/she is willing to come to the phone? <<INT: IF PERSON NOT AVAILABLE:>> Can you tell me at what time I have the best chance of getting him/her on the phone?

Q15 <<INT: QUESTIONS TO MEMBER OF HOUSEHOLD SELECTED BY COMPUTER IF OTHER THAN FIRST CONTACT.>>

Good morning/afternoon/evening. I am an interviewer of the Survey Company.....

<<THIS INTRODUCTION CAN BE CHANGED SLIGHTLY TO SUIT NATIONAL NEEDS>> The

survey is part of an international project, which is being done in many European

and non-European countries. May I ask you some questions for the survey? The

interview won't take much of your time. Your answers will, of course, be treated

confidentially and anonymously. <<INT. IF RESPONDENT IS SUSPICIOUS OR

DOUBTFUL:>> If you want to check whether this survey is done in co-operation with

... or if you would like more information, I can give you the phone-number of

someone at ..... <<INT. IF RESPONDENT ASKS FOR THAT NUMBER:>> May I call you

back in 30 minutes/tomorrow?

- respondent is willing to co-operate
- respondent asks for telephone number and wants to make appointment
- respondent can be called back

- respondent refuses co-operation (SOFT refusal)
- respondent refuses co-operation (HARD refusal)

*If answer is equal to code 4 or 5 then end of questionnaire*

*If answer is equal to code 2 or code 3 then make a call-back*

*Else continue with question 16.*

Q16 <<INT: NOTE DOWN THE SEX OF RESPONDENT WITHOUT ASKING>>

- 1 male
- 2 female

*VEHICLE OWNERSHIP*

Q20 I shall start with some questions about crimes involving cars, and so I first need to ask you about car ownership. Over the past five years, which is since 1995, has anyone in your household had a car, van or truck for private use?

- 1 yes
- 2 no

*If answer is equal to code 2 continue with question 25. Else continue with question 21.*

Q21 How many vehicles has your household had use of for most of the time?

- 1 one
- 2 two
- 3 three
- 4 four
- 5 five or more

Q25 Has anyone in your household owned a moped, scooter, motorcycle (or mofa\*) over the past five years?

<<INT: \* ONLY IF RELEVANT IN YOUR COUNTRY>>

- 1 yes
- 2 no

*If answer is equal to code 2 continue with question 30. Else continue with question 26.*

Q26 And how many has your household had use of for most of the time?

- 1 one
- 2 two
- 3 three
- 4 four
- 5 five or more

Q30 Has anyone in your household owned a bicycle over the past five years.

<<INCLUDE CHILDREN'S BICYCLES>>

1 yes

2 no

*If answer is equal to code 2 continue with question 32. Else continue with question 31.*

Q31 And how many bicycles has your household had use of for most of the time?

1 one

2 two

3 three

4 four

5 five or more

*FIVE YEAR VICTIMISATION SCREENER QUESTIONS*

Q32 I now want to ask you about crimes you or your household may have experienced during the past five years, which is since 1995. It is sometimes difficult to remember such incidents so I will read the questions slowly and I would like you to think care fully about them.

*If question 20 is not equal to code 1 continue with question 50.*

*Theft of cars screener*

*If question 20 not equal to 1 continue with question 50*

Q35 Over the past five years have you or other members of your household had any of their cars/vans/trucks stolen? Please take your time to think about it.

1 yes

2 no

9 don't know

*Theft from cars screener*

Q40 Apart from this, over the past five years have you or have members of your household been the victim of a theft of a car radio, or something else which was left in your car, or theft of a part of the car, such as a car mirror or wheel?

<<INT: VANDALISM MUST NOT BE REPORTED HERE, BUT UNDER THE NEXT QUESTION; IF THE CAR ITSELF WAS STOLEN AS WELL, THIS SHOULD HAVE BEEN REPORTED BEFORE. OTHER THEFTS FROM THE CAR WHEN IT WAS TAKEN MUST NOT BE REPORTED HERE>>

1 yes

- 2 no
- 9 don't know

*Vandalism to cars screener*

Q45 Apart from thefts, have parts of any of the cars/vans/trucks belonging to your household been deliberately damaged (vandalised) over the past five years?  
<<INT: IF PERSON THINKS IT DELIBERATE, IT WILL COUNT. TRAFFIC ACCIDENTS SHOULD NOT BE REPORTED>>

- 1 yes
- 2 no
- 9 don't know

*Theft of motorcycle screener*

*If question 25 is not equal to code 1 continue with question 55*

Q50 Over the past five years have you or other members of your household had any of their mopeds/scooters/motorcycles/mofa's)\* stolen?  
<<INT: \* ONLY IF RELEVANT IN COUNTRY>>

- 1 yes
- 2 no
- 9 don't know

*Theft of bicycle screener*

*If question 30 is not equal to code 1 continue with question 60*

Q55 Over the past five years have you or other members of your household had any of their bicycles stolen?  
<<INT. INCLUDE CHILDREN'S BICYCLE>>

- 1 yes
- 2 no
- 9 don't know

*Burglary screener*

Q60 Over the past five years, did anyone actually get into your home/residence without permission, and steal or try to steal something? I am not including here thefts from garages, sheds or lock-ups.  
<<INT. INCLUDE CELLARS, DO NOT COUNT BURGLARIES IN SECOND HOUSES>>

- 1 yes
- 2 no
- 9 don't know

*Attempted burglary screener*

Q65 Apart from this, over the past five years, do you have any evidence that someone tried to get into your home/residence unsuccessfully. For example, damage to locks, doors or windows or scratches around the lock?

- 1 yes
- 2 no
- 9 don't know

Q66 Next I want to ask you some questions about what may have happened to you personally. Things that you have mentioned already or which happened to other members of your household must not be mentioned now.

*Robbery screener*

Q70 Over the past five years has anyone stolen something from you by using force or threatening you, or did anybody try to steal something from you by using force or threatening force.

<<INT. PICKPOCKETING MUST BE REPORTED UNDER THE NEXT QUESTION>>

- 1 yes
- 2 no
- 9 don't know

*Theft of personal property screener*

Q75 <<INT. READ SLOWLY>>

Apart from theft involving force there are many other types of theft of personal property, such as pickpocketing or theft of a purse, wallet, clothing, jewellery, sports equipment, This can happen at one's work, at school, in a pub, on public transport, on the beach, or in the street. Over the past five years have you personally been the victim of any of these thefts?

- 1 yes
- 2 no
- 9 don't know



Q76 I would now like to ask you some questions about crimes of violence of which you personally may have been the victim.

*If question 16 is equal to code 1 continue with question 85*

*Else continue with question 80*

*Sexual victimisation screener*

Q80 First, a rather personal question. People sometimes grab, touch or assault others for sexual reasons in a really offensive way. This can happen either at home, or elsewhere, for instance in a pub, the street, at school, on public transport, in cinemas, on the beach, or at one's workplace. Over the past five years has anyone done this to you? Please take your time to think about it.

<<INT: INCLUDE DOMESTIC SEXUAL ASSAULTS>>

- 1 yes
- 2 no
- 9 don't know

*Assault/threats screener*

Q85 Apart from the incidents just covered, have you over the past five years been personally attacked or threatened by someone in a way that really frightened you, either at home or elsewhere, such as in a pub, in the street, at school, on public transport, on the beach, or at your workplace?

<<INT. INCLUDE SEXUAL VIOLENCE AGAINST MEN, IF MENTIONED, INT. INCLUDE DOMESTIC ASSAULTS>>

- 1 yes
- 2 no
- 9 don't know

*If question 85 is equal to code 1 continue with question 86, Else continue with question 85a*

Q85a Take your time to consider. An incident of this sort might also have involved your partner, family member or a close friend. So apart from incidents already covered, have you in the past five years been personally attacked or threatened by someone you know in a way that really frightened you?

- 1 yes
- 2 no
- 9 don't know
- 10 refusal

*If no crimes mentioned continue with question 280, Else continue with question 86*

## THEFT OF CAR - DETAILS

Q86 Could I now go back to ask you about the crimes you said had happened to you or your household.

*If question 35 is not equal to code 1 continue with question 110*

*Else continue with question 100*

Q100 First of all, you mentioned the theft of a car. When did this happen? Was this ...

<<INT. READ OUT>>

<<INT. IF RESPONDENT HAS BEEN VICTIM AT LEAST ONE TIME IN 1999: TYPE IN [LAST YEAR]>>

- 1 this year
- 2 last year, in 1999
- 3 before then
- 9 <<don't know/can't remember>>

*If answer is equal to code 2 continue with question 101, Else continue with question 102.*

Q101 How often did it happen in 1999?

- 1 once
- 2 twice
- 3 three times
- 4 four times
- 5 five times or more
- 9 don't know

Q102 (The last time) did this theft happen at your own home/residence, near your own home/residence, elsewhere in your city or local area, at work, elsewhere in [COUNTRY], or did it happen abroad?

<<INT. IF VICTIM MORE THAN ONCE OVER PAST FIVE YEARS, ASK ABOUT THE LAST TIME THIS HAPPENED>>

<<INT. INCLUDE INCIDENTS THAT TOOK PLACE IN GARAGES, DRIVES ETC AS CODE 1>>

- 1 at your own home/residence
- 2 near your own home/residence
- 3 elsewhere in city or local area
- 4 at work
- 5 elsewhere in [COUNTRY]
- 6 abroad
- 9 don't know

Q103 (The last time this happened) was the car/van ever recovered?

- 1 yes
- 2 no
- 9 don't know

Q104 (The last time this happened) did you or anyone else report the incident to the police?

- 1 yes
- 2 no
- 9 don't know

Q105 Taking everything into account, how serious was the incident for you or your household. Was it very serious, fairly serious, or not very serious?

- 1 very serious
- 2 fairly serious
- 3 not very serious

*THEFT FROM CARS - DETAILS*

*If question 40 is not equal to code 1 continue with question 130*

Q110 The theft FROM your car that you mentioned, when did this happen? Was it ...

<<INT. READ OUT>>

<<INT. IF RESPONDENT HAS BEEN VICTIM AT LEAST ONE TIME IN 1999: TYPE IN [LAST YEAR]>>

- 1 this year
- 2 last year, in 1999
- 3 before then
- 9 <<don't know/can't remember>>

*If answer is equal to code 2 continue with question 111, Else continue with question 112*

Q111 How often did it happen in 1999?

- 1 once
- 2 twice
- 3 three times
- 4 four times
- 5 five times or more
- 9 don't know

Q112 (The last time) did this theft happen at your own home/residence, near your own home/residence, elsewhere in your city or local area, at work, elsewhere in [COUNTRY], or did it happen abroad?

<<INT. IF VICTIM MORE THAN ONCE OVER PAST FIVE YEARS, ASK ABOUT THE LAST TIME THIS HAPPENED>>

<<INT. INCLUDE INCIDENTS THAT TOOK PLACE IN GARAGES, DRIVES ETC AS CODE 1>>

- 1 at your own home/residence
- 2 near your own home/residence
- 3 elsewhere in city or local area
- 4 at work
- 5 elsewhere in [COUNTRY]
- 6 abroad
- 9 don't know

Q113 (The last time this happened) did you or anyone else report that incident to the police?

- 1 yes
- 2 no
- 9 don't know

*If answer is equal to code 1 continue with question 114*

*If answer is equal to code 2 continue with question 117*

*Else continue with question 119*

Q114 Why did you report it?

<<INT. IF RESPONDENT DID NOT REPORT, ASK ABOUT REASONS WHY OTHER PERSON REPORTED>>

<<MULTIPLE RESPONSE>>

- 1 to recover property
- 2 for insurance reasons
- 3 crimes should be reported/ serious event
- 4 wanted offender to be caught/ punished
- 5 to stop it happening again
- 6 to get help
- 7 to get compensation from the offender
- 8 other reason

Q115 On the whole, were you satisfied with the way the police dealt with the matter?

- 1 yes (satisfied)
- 2 no (not satisfied)
- 9 don't know

*If answer is equal to code 1 or code 9 continue with question 119*

*If answer equal to code 2 continue with question 116.*

Q116 For what reasons were you dissatisfied? You can give more than one reason.

<<INT. MULTIPLE ANSWERS ALLOWED>>

1. didn't do enough
2. were not interested
3. didn't find or apprehend the offender
4. didn't recover my property (goods)
5. didn't keep me properly informed
6. didn't treat me correctly/were impolite
7. were slow to arrive
8. other reasons
9. don't know

*Continue with question 119*

Q117 Why didn't you report it? <<INT. IF NO CLEAR ANSWER:>> Can you tell me a little more?

<<INT. MULTIPLE ANSWERS ALLOWED>>

- 1 not serious enough/no loss/kid's stuff
- 2 solved it myself/perpetrator known to me
- 3 inappropriate for police/police not necessary
- 4 reported to other authorities instead
- 5 my family resolved it
- 6 no insurance
- 7 police could do nothing/lack of proof
- 8 police won't do anything about it
- 9 fear/dislike of the police/no involvement wanted with police
- 10 didn't dare (for fear of reprisal)
- 11 other reasons
- 12 don't know

Q119 Taking every thing into account, how serious was the incident for you and your household. Was it very serious, fairly serious, or not very serious?

- 1 very serious
- 2 fairly serious
- 3 not very serious

## CAR VANDALISM - DETAILS

*If question 45 is not equal to code 1 continue with question 140. Else continue with question 130.*

Q130 The damage you mentioned that was done to your vehicle, when did this happen?

Was it ....

<<INT. READ OUT>>

<<INT. IF RESPONDENT HAS BEEN A VICTIM AT LEAST ONE TIME IN 1999, TYPE IN [LAST YEAR]>>

- 1 this year
- 2 last year, in 1999
- 3 before then
- 9 <<don't know/can't remember>>

*If answer is equal to code 2 continue with question 131, Else continue with question 132*

Q131 How often did it happen in 1999?

- 1 once
- 2 twice
- 3 three times
- 4 four times
- 5 five times or more
- 9 don't know

Q132 (The last time) did this damage happen at your own home/residence, near your own home/residence, elsewhere in your city or local area, at work, elsewhere in [COUNTRY], or did it happen abroad?

<<INT. IF VICTIM MORE THAN ONCE OVER PAST FIVE YEARS, ASK ABOUT THE LAST TIME THIS HAPPENED>>

<<INT. INCLUDE INCIDENTS THAT TOOK PLACE IN GARAGES, DRIVES ETC AS CODE 1>>

- 1 at your own home/residence
- 2 near your own home/residence
- 3 elsewhere in city or local area
- 4 at work
- 5 elsewhere in [COUNTRY]
- 6 abroad
- 9 don't know

Q133 (The last time this happened) did you or anyone else report it to the police?

- 1 yes
- 2 no
- 9 <<don't know>>

Q134 Taking every thing into account, how serious was the incident for you and your household. Was it very serious, fairly serious, or not very serious?

- 1 very serious
- 2 fairly serious
- 3 not very serious

*THEFT OF MOTORCYCLES - DETAILS*

*If question 50 is not equal to code 1 continue with question 150*

Q140 The theft of your moped/scooter/motorcycle/[\*mofa] that you mentioned, when did this happen? Was it...

<<INT. READ OUT>>

<<INT. IF RESPONDENT HAS BEEN A VICTIM AT LEAST ONE TIME IN 1999, TYPE IN [LAST YEAR]>>

- 1 this year
- 2 last year, in 1999
- 3 before then
- 9 <<don't know/can't remember>>

*If answer is equal to code 2 continue with question 141. Else continue with question 142*

Q141 How often did it happen in 1999?

- 1 once
- 2 twice
- 3 three times
- 4 four times
- 5 five times or more
- 9 don't know

Q142 (The last time) did this theft happen at your own home/residence, near your own home/residence, elsewhere in your city or local area, at work, elsewhere in [COUNTRY], or did it happen abroad?

<<INT. IF VICTIM MORE THAN ONCE OVER PAST FIVE YEARS, ASK ABOUT THE LAST TIME THIS HAPPENED>>

<<INT. INCLUDE INCIDENTS THAT TOOK PLACE IN GARAGES, DRIVES ETC AS CODE 1>>

- 1 at your own home/residence
- 2 near your own home/residence
- 3 elsewhere in city or local area
- 4 at work
- 5 elsewhere in [COUNTRY]
- 6 abroad
- 9 don't know

Q143 (The last time this happened) did you or anyone else report it to the police?

- 1 yes
- 2 no
- 9 don't know

Q144 Taking every thing into account, how serious was the incident for you and your household. Was it very serious, fairly serious, or not very serious?

- 1 very serious
- 2 fairly serious
- 3 not very serious

*BICYCLE THEFT - DETAILS*

*If question 55 not equal to code 1 than continue with question 160*

Q150 The bicycle theft you mentioned, when did this happen? Was it ....

<<INT. READ OUT>>

<<INT. IF RESPONDENT HAS BEEN A VICTIM AT LEAST ONE TIME IN 1999, TYPE [LAST YEAR]>>

- 1 this year
- 2 last year, in 1999
- 3 before then
- 9 <<don't know/can't remember>>

*If answer is equal to code 2 continue with question 151. Else continue with question 152*

Q151 How often did it happen in 1999?

- 1 once
- 2 twice
- 3 three times
- 4 four times
- 5 five times or more
- 9 don't know



- Q152 (The last time) did this theft happen at your own home/residence, near your own home/residence, elsewhere in your city or local area, at work, elsewhere in [COUNTRY], or did it happen abroad?  
 <<INT. IF VICTIM MORE THAN ONCE OVER PAST FIVE YEARS, ASK ABOUT THE LAST TIME THIS HAPPENED>>  
 <<INT. INCLUDE INCIDENTS THAT TOOK PLACE IN GARAGES, DRIVES ETC AS CODE 1>>
- 1 at your own home/residence
  - 2 near your own home/residence
  - 3 elsewhere in city or local area
  - 4 at work
  - 5 elsewhere in [COUNTRY]
  - 6 abroad
  - 9 don't know
- Q153 (The last time this happened) did you or anyone else report it to the police?
- 1 yes
  - 2 no
  - 9 don't know
- Q154 Taking every thing into account, how serious was the incident for you and your household. Was it very serious, fairly serious, or not very serious?
- 1 very serious
  - 2 fairly serious
  - 3 not very serious

*BURGLARY / HOUSEBREAKING - DETAILS*

*If question 60 is not equal to code 1 continue with question 180*

*Else continue with question 160*

- Q160 You said that someone got into your home/residence without permission and stole or tried to steal something in the last five years. When did this happen? Was it .....
- <<INT. READ OUT>>
- <<INT. IF RESPONDENT HAS BEEN VICTIM AT LEAST ONE TIME IN 1999; TYPE LAST YEAR (1999)>>
- 1 this year
  - 2 last year, in 1999
  - 3 before then
  - 9 <<don't know/can't remember>>

*If answer is equal to code 2 continue with question 161, Else continue with question 162*

Q161 How often did it happen in 1999?

- 1 once
- 2 twice
- 3 three times
- 4 four times
- 5 five times or more
- 9 don't know

Q162 (The last time this happened) was anything actually stolen?

<<INT. IF VICTIM MORE THAN ONCE OVER PAST FIVE YEARS, ASK ABOUT THE LAST TIME THIS HAPPENED>>

- 1 yes
- 2 no
- 9 don't know

*If answer is equal to code 2 continue with question 164*

*Else continue with question 163.*

Q163 What do you estimate roughly was the value of the property stolen?

<<INT. WRITE IN COST, EVEN IF ONLY A ROUGH ESTIMATE>> Validation check for abnormal amounts

<<INT. IF RESPONDENT UNCLEAR, ASK FOR REPLACEMENT VALUE OR REPAIR COSTS>>

Q164 Was there any damage done?

- 1 yes
- 2 no
- 9 don't know

*If answer equal to code 1 continue with question 165*

*Else continue with question 166*

Q165 What do you estimate roughly was the value of the property damaged?

<<INT. WRITE IN COST, EVEN IF ONLY A ROUGH ESTIMATE>> Validation check for abnormal amounts

<<INT. IF RESPONDENT UNCLEAR, ASK FOR REPLACEMENT VALUE OR REPAIR COSTS>>

Q166 Did you or anyone else report the last burglary/housebreaking to the police?

- 1 yes
- 2 no
- 9 don't know

*If answer is equal to code 1 continue with question 167*

*If answer is equal to code 2 continue with question 170*

*Else continue with question 172.*

Q167 Why did you report it?

<<IF RESPONDENT DID NOT REPORT, ASK ABOUT REASONS WHY OTHER PERSON REPORTED>>

<<MULTIPLE RESPONSE>>

- 1 to recover property
- 2 for insurance reasons
- 3 crimes should be reported/ serious event
- 4 wanted offender to be caught/ punished
- 5 to stop it happening again
- 6 to get help
- 7 to get compensation from the offender
- 8 other reasons

Q168 On the whole, were you satisfied with the way the police dealt with the matter?

- 1 yes (satisfied)
- 2 no (not satisfied)
- 9 don't know

*If answer is equal to code 2 continue with question 169, Else question 172*

Q169 For what reasons were you dissatisfied? You can give more than one reason.

<<INT. MULTIPLE ANSWERS ALLOWED>>

- 1 didn't do enough
- 2 were not interested
- 3 didn't find or apprehend the offender
- 4 didn't recover my property (goods)
- 5 didn't keep me properly informed
- 6 didn't treat me correctly/were impolite
- 7 were slow to arrive
- 8 other reasons
- 9 don't know

*Continue with question 172*

Q170 Why didn't you report it? <<INT. IF NO CLEAR ANSWER:>> Can you tell me a little more?

<<INT. MULTIPLE ANSWERS ALLOWED>>

- 1 not serious enough/no loss/kid's stuff
- 2 solved it myself/perpetrator known to me
- 3 inappropriate for police/police not necessary
- 4 reported to other authorities instead
- 5 My family resolved it
- 6 no insurance

- 7 police could do nothing/lack of proof
- 8 police won't do anything about it
- 9 fear/dislike of the police/no involvement wanted with police
- 10 didn't dare (for fear of reprisal)
- 11 other reasons
- 12 don't know

Q172 Taking every thing into account, how serious was the incident for you and your household. Was it very serious, fairly serious, or not very serious?

- 1 very serious
- 2 fairly serious
- 3 not very serious

*If code 1 at question 166 continue with question 173. Else continue with question 180.*

Q173 In some countries, agencies have been set up to help victims of crime by giving information, or practical or emotional support. Did you or anyone else in your household have any contact with such a specialised agency after this incident?

- 1 yes
- 2 no
- 9 don't know

*If answer is equal to code 2 continue with question 174, Else continue with question 180*

Q174 Do you feel the services of a SPECIALISED agency to help victims of crime would have been useful for you or anyone else in your household after this incident?

- 1 no, not useful
- 2 yes, useful
- 9 don't know

#### *ATTEMPTED BURGLARY / HOUSEBREAKING - DETAILS*

*If question 65 is not equal to code 1 continue with question 190*

*Else continue with question 180*

Q180 You mentioned an incident when someone tried to get into your home/residence but didn't succeed. When did this happen? Was it ...

<<INT. READ OUT>>

<<INT. IF RESPONDENT HAS BEEN VICTIM AT LEAST ONE TIME IN 1999: TYPE IN 2) LAST YEAR (1999)>>

- 1 this year
- 2 last year, in 1999
- 3 before then
- 9 <<don't know/can't remember>>

*If answer is equal to code 2 continue with question 181 Else continue with question 182*

Q181 How often did it happen in 1999?

- 1 once
- 2 twice
- 3 three times
- 4 four times
- 5 five times or more
- 9 don't know

Q182 (The last time this happened) did you or anyone else report the attempted burglary/housebreaking to the police?

<<INT. IF VICTIM MORE THAN ONCE OVER PAST FIVE YEARS, ASK ABOUT THE LAST TIME THIS HAPPENED>>

- 1 yes
- 2 no
- 9 don't know

Q183 Taking everything into account, how serious was the incident for you or your household. Was it very serious, fairly serious, or not very serious?

- 1 very serious
- 2 fairly serious
- 3 not very serious

#### *ROBBERY - DETAILS*

*If question 70 is not equal to code 1 continue with question 210*

*Else continue with question 190*

Q190 You mentioned an incident when someone stole something from you or tried to steal something from you using force or threatening to use force. When did this happen? Was it ...

<<INT. READ OUT>>

<<INT. IF RESPONDENT HAS BEEN VICTIM AT LEAST ONE TIME IN 1999: TYPE IN 2) LAST YEAR (1999)>>

- 1 this year

- 2 last year, in 1999
- 3 before then
- 9 <<don't know/can't remember>>

*If answer is equal to code 2 continue with question 191. Else continue with question 192.*

Q191 How often did it happen in 1999?

- 1 once
- 2 twice
- 3 three times
- 4 four times
- 5 five times or more
- 9 don't know

Q192 (The last time) did this theft with force happen at your own home/residence, near your own home/residence, elsewhere in your city or local area, at work, elsewhere in [COUNTRY], or did it happen abroad?

<<INT. IF VICTIM MORE THAN ONCE OVER PAST FIVE YEARS, ASK ABOUT THE LAST TIME THIS HAPPENED>>

<<INT. INCLUDE INCIDENTS THAT TOOK PLACE IN GARAGES, DRIVES ETC AS CODE 1>>

- 1 at your own home/residence
- 2 near your own home/residence
- 3 elsewhere in city or local area
- 4 at work
- 5 elsewhere in [COUNTRY]
- 6 abroad
- 9 don't know

Q193 How many people were involved in committing the offence?

- 1 one
- 2 two
- 3 three or more
- 9 don't know

Q194 (About the last incident) did you know the offender(s) by name or by sight at the time of the offence?

<<INT: IF MORE THAN ONE OFFENDER, COUNT AS KNOWN IF AT LEAST ONE KNOWN>>

- 1 did not know offender(s)
- 2 (at least one) known by sight
- 3 (at least one) known by name
- 4 did not see offender

- Q195 Did (any of) the offender(s) have a knife, a gun, another weapon or something used as a weapon?
- 1 yes
  - 2 no
  - 9 don't know
- If answer is equal to code 1 continue with question 196. Else continue with question 198.*
- Q196 What was it?
- 1 knife
  - 2 gun
  - 3 other weapon/stick
  - 4 something used as a weapon
  - 9 don't know
- If answer is equal to code 2 continue with question 196a , Else continue with question 197*
- Q196a Was it a handgun or a long gun?
- <<INT. LONG GUNS INCLUDE SHOTGUNS, RIFLES OR MACHINEGUNS>>
- 1 handgun
  - 2 long gun (rifle, machinegun)
  - 9 don't know
- Q197 Was the weapon actually used?
- <<INT. COUNT WEAPON AS USED:-  
KNIFE/OTHER WEAPON/STICK: THREATENED WITH IT, OR VICTIM IN PHYSICAL CONTACT WITH THE WEAPON  
GUN: THREATENED WITH IT OR BULLET FIRED>>
- 1 yes
  - 2 no
  - 9 don't know
- Q198 Did the offender actually steal something from you?
- 1 yes
  - 2 no
  - 9 don't know
- Q199 (The last time this happened) did you or anyone else report the robbery to the police?
- 1 yes
  - 2 no

9 don't know

*If answer is equal to code 1 continue with question 200*

*If answer is equal to code 2 continue with question 203. Else continue with question 205*

Q200 Why did you report it?

<<INT. IF RESPONDENT DID NOT REPORT, ASK ABOUT REASONS WHY OTHER PERSON REPORTED : MULTIPLE RESPONSE>>

- 1 to recover property
- 2 for insurance reasons
- 3 crimes should be reported/ serious event
- 4 wanted offender to be caught/ punished
- 5 to stop it happening again
- 6 to get help
- 7 to get compensation from the offender
- 8 other reason

Q201 On the whole, were you satisfied with the way the police dealt with the matter?

- 1 yes, satisfied
- 2 no, not satisfied
- 9 don't know

*If answer is equal to code 1 or to code 9 continue with question 205. Else continue with question 202*

Q202 For what reasons were you dissatisfied? You can give more than one reason.

<<INT. MULTIPLE RESPONSE>>

- 1 didn't do enough
- 2 were not interested
- 3 didn't find or apprehend the offender
- 4 didn't recover my property (goods)
- 5 didn't keep me properly informed
- 6 didn't treat me correctly/were impolite
- 7 were slow to arrive
- 8 other reasons
- 9 don't know

*Continue with question 205*

Q203 Why didn't you report it? <<INT. IF NO CLEAR ANSWER:>> Can you tell me a little more?

<<INT. MULTIPLE ANSWERS ALLOWED>>

- 1 not serious enough/no loss/kid's stuff



- 2 solved it myself/perpetrator known to me
- 3 inappropriate for police/police not necessary
- 4 reported to other authorities instead
- 5 My family resolved it
- 6 no insurance
- 7 police could do nothing/lack of proof
- 8 police won't do anything about it
- 9 fear/dislike of the police/no involvement wanted with police
- 10 didn't dare (for fear of reprisal)
- 11 other reasons
- 12 don't know

Q204 Can I just check then, did you or someone else report it to someone else in authority who would deal with it?

- 1 yes
- 2 no
- 9 don't know

Q205 Taking every thing into account, how serious was the incident for you. Was it very serious, fairly serious, or not very serious?

- 1 very serious
- 2 fairly serious
- 3 not very serious

*If code 1 at question 199 continue with question 206*

*Else continue with question 210*

Q206 In some countries, agencies have been set up to help victims of crime by giving information, or practical or emotional support. Did you or anyone else in your household have any contact with such a specialised agency after this incident?

- 1 yes
- 2 no
- 9 don't know

*If answer is equal to code 2 continue with question 207 ,Else continue with question 210.*

Q207 Do you feel the services of a specialised agency to help victims of crime would have been useful for you after this incident?

- 1 no, not useful
- 2 yes, useful
- 9 don't know

## THEFT OF PERSONAL PROPERTY - DETAILS

*If question 75 is not equal to code 1 continue with question 220*

*Else continue with question 210*

Q210 The theft of personal property that you mentioned, when did this happen, was it ...

<<INT. IF RESPONDENT HAS BEEN A VICTIM AT LEAST ONE TIME IN 1999 : TYPE ON 2) LAST YEAR (1999)>>

- 1 this year
- 2 last year, in 1999
- 3 before then
- 9 <<don't know/can't remember>>

*If answer is equal to code 2 continue with question 211. Else continue with question 212*

Q211 How often did it happen in 1999?

- 1 once
- 2 twice
- 3 three times
- 4 four times
- 5 five times or more
- 9 don't know

Q212 (The last time) did this theft happen at your own home/residence, near your own home/residence, elsewhere in your city or local area, at work, elsewhere in [COUNTRY], or did it happen abroad?

<<INT. IF VICTIM MORE THAN ONCE OVER PAST FIVE YEARS, ASK ABOUT THE LAST TIME THIS HAPPENED>>

<<INT. INCLUDE INCIDENTS THAT TOOK PLACE IN GARAGES, DRIVES ETC AS CODE 1>>

- 1 at your own home/residence
- 2 near your own home/residence
- 3 elsewhere in city or local area
- 4 at work
- 5 elsewhere in [COUNTRY]
- 6 abroad
- 9 don't know

Q213 (The last time this happened) were you holding or carrying what was stolen (was it a case of pickpocketing?)

- 1 yes

- 2 no
- 9 <<don't know>>

Q214 (The last time) did you or anyone else report that incident to the police?

- 1 yes
- 2 no
- 9 don't know

Q215 Taking everything into account, how serious was the incident for you. Was it very serious, fairly serious, or not very serious?

- 1 very serious
- 2 fairly serious
- 3 not very serious

*SEXUAL INCIDENTS - DETAILS*

*If question 80 is not equal to code 1 continue with question 250*

Q220 You mentioned that you had been a victim of a sexual offence. Could I ask you about this. When did this happen? Was it ...

<<IN. READ OUT>>

<<INT. IF RESPONDENT HAS BEEN VICTIM AT LEAST ONE TIME IN 1999: TYPE IN 2) LAST YEAR (1999)>>

- 1 this year
- 2 last year, in 1999
- 3 before then
- 9 <<don't know/can't remember>>

*If answer is equal to code 2 continue with question 221. Else continue with question 222*

Q221 How often did it happen in 1999?

- 1 once
- 2 twice
- 3 three times
- 4 four times
- 5 five times or more
- 9 don't know

Q222 (The last time) did this incident happen at your own home/residence, near your own home/residence, elsewhere in your city or local area, at work, elsewhere in [COUNTRY], or did it happen abroad?

<<INT: IF VICTIM MORE THAN ONCE OVER PAST FIVE YEARS, ASK ABOUT THE LAST TIME THIS HAPPENED>>

- 1 at your own home/residence
- 2 near your own home/residence
- 3 elsewhere in city or local area
- 4 at work
- 5 elsewhere in [COUNTRY]
- 6 abroad
- 9 don't know

Q223 How many people were involved in committing the offence?

- 1 one
- 2 two
- 3 three
- 9 don't know

Q224 (About the last incident) did you know the offender(s) by name or by sight at the time of the offence?

<<INT. IF MORE THAN ONE OFFENDER, COUNT AS KNOWN IF AT LEAST ONE KNOWN>>

<<IF KNOWN BY SIGHT AND KNOWN BY NAME: RECORD KNOWN BY NAME>>

- 1 did not know offender
- 2 (at least one) known by sight
- 3 (at least one) known by name
- 4 did not see offender

*If answer is equal to code 3 continue with question 225. Else continue with question 226*

Q225 Were any of them your spouse, ex-spouse, partner, ex-partner, boyfriend, ex-boyfriend, a relative or a close friend, or was it someone you work with?

<<INT. MEANS RELATIONSHIP AT TIME OF THE OFFENCES>>

<<IF UNCLEAR, PROBE WHETHER EX-SPOUSE, EX-PARTNER, EX-BOYFRIEND AT TIME OF THE OFFENCE>>

<<MULTIPLE ANSWERS ALLOWED>>

- 1 spouse, partner, (at the time)
- 2 ex-spouse, ex-partner, (at the time)
- 3 boyfriend (at the time)
- 4 ex-boyfriend (at the time)
- 5 relative

- 6 close friend
- 7 someone she works/worked with
- 8 none of these
- 9 refuses to say

Q226 Did (any of) the offender(s) have a knife, a gun, another weapon or something used as a weapon?

- 1 yes
- 2 no
- 9 don't know

*If answer is equal to code 1 continue with question 227*

*Else continue with question 229*

Q227 What was it?

- 1 knife
- 2 gun
- 3 other weapon/stick
- 4 something used as a weapon
- 9 don't know

Q228 Was the weapon actually used?

<<INT. COUNT WEAPON AS USED:

KNIFE/OTHER WEAPON/STICK: THREATENED WITH IT, OR VICTIM IN PHYSICAL CONTACT WITH THE WEAPON - GUN: THREATENED WITH IT OR BULLET FIRED>>

- 1 yes
- 2 no
- 9 don't know

Q229 Would you describe the incident as a rape (forced intercourse), an attempted rape, an indecent assault or as just behaviour which you found offensive?

- 1 a rape
- 2 an attempted rape
- 3 indecent assault
- 4 offensive behaviour
- 9 don't know

Q230 Taking everything into account, how serious was the incident for you? Was it very serious, fairly serious, or not very serious. <<INT. IN CASE OF A VERY SERIOUS INCIDENT (EG, A RAPE), START WITH:>> The following question is asked for every sexual incident that people mention ...

- 1 very serious

- 2 fairly serious
- 3 not very serious

Q231 Do you regard the incident as a crime?

- 1 yes
- 2 no
- 9 don't know

Q232 Did you or anyone else report that incident to the police?

- 1 yes
- 2 no
- 9 don't know

*If answer is equal to code 1 continue with question 233.*

*If answer is equal to code 2 continue with question 236. Else continue with question 240*

Q233 Why did you report it?

<<IF RESPONDENT DID NOT REPORT, ASK ABOUT REASONS WHY OTHER PERSON REPORTED>>

<<MULTIPLE RESPONSE>>

- 1
- 2
- 3 crimes should be reported/serious event
- 4 wanted offender to be caught/punished
- 5 to stop it happening again
- 6 to get help
- 7 to get compensation from the offender
- 8 other reason

Q234 On the whole, were you satisfied with the way the police dealt with the matter?

- 1 yes (satisfied)
- 2 no (not satisfied)
- 9 don't know

*If answer is equal to code 1 or to code 9 continue with 238. Else continue with question 235*

Q235 For what reasons were you dissatisfied? You can give more than one reason.

<<MULTIPLE RESPONSE>>

- 1 didn't do enough
- 2 were not interested
- 3 didn't find or apprehend the offender

- 4 didn't keep me properly informed
- 5 didn't treat me correctly/were impolite
- 6 were slow to arrive
- 7 other reasons
- 8 don't know

*Continue with question 238*

Q236 Why didn't you report it? <<INT. IF NO CLEAR ANSWER:>> Can you tell me a little more?

<<MULTIPLE RESPONSE>>

- 1 not serious enough/no loss/kid's stuff
- 2 solved it myself/perpetrator known to me
- 3 inappropriate for police/police not necessary
- 4 reported to other authorities instead
- 5 my family resolved it
- 6
- 7 police could do nothing/lack of proof
- 8 police won't do anything about it
- 9 fear/dislike of the police/no involvement wanted with police
- 10 didn't dare (for fear of reprisal)
- 11 other reasons
- 12 don't know

Q237 Can I just check then, did you or someone else report it to someone else in authority who would deal with it?

- 1 yes
- 2 no
- 9 don't know

*Continue with question 240*

Q238 In some countries, agencies have been set up to help victims of crime by giving information, or practical or emotional support. Did you or anyone else in your household have any contact with such a specialised agency after this incident?

- 1 yes
- 2 no
- 9 don't know

*If answer is equal to code 2 continue with question 239*

*Else continue with question 240*

- Q239 Do you feel the services of a SPECIALISED agency to help victims of crime would have been useful for you after this incident?
- 1 no, not useful
  - 2 yes, useful
  - 9 don't know

ASSAULTS AND THREATS - DETAILS

*If (question 85 OR question 85a not equal to code 1) continue with question 280*

- Q250 The attack or threat that you mentioned, when did this happen? Was it ...
- <<INT. READ OUT>>
- <<INT. IF RESPONDENT HAS BEEN VICTIM AT LEAST ONE TIME IN 1999: TYPE IN 2) LAST YEAR (1999)>>
- 1 this year
  - 2 last year, in 1999
  - 3 before then
  - 9 <<don't know/can't remember>>

*If answer is equal to code 2 continue with question 251. Else continue with question 252*

- Q251 How often did it happen in 1999?
- 1 once
  - 2 twice
  - 3 three times
  - 4 four times
  - 5 five times or more
  - 9 don't know

- Q252 (The last time) did this incident happen at your own home/residence, near your own home/residence, elsewhere in your city or local area, at work, elsewhere in [COUNTRY], or did it happen abroad?
- <<INT. IF VICTIM MORE THAN ONCE OVER PAST FIVE YEARS, ASK ABOUT THE LAST TIME THIS HAPPENED>>
- 1 at your own home/residence
  - 2 near your own home/residence
  - 3 elsewhere in city or local area
  - 4 at work
  - 5 elsewhere in [COUNTRY]
  - 6 abroad
  - 9 don't know



Q253 How many people were involved in committing the offence?

- 1 one
- 2 two
- 3 three or more people
- 9 don't know

Q254 (About the last incident) did you know the offender(s) by name or by sight at the time of the offence?

<<INT. IF MORE THAN ONE OFFENDER, COUNT IF KNOWN IF AT LEAST ONE KNOWN>>

<<IF KNOWN BY SIGHT AND KNOWN BY NAME: RECORD KNOWN BY NAME>>

- 1 did not know offender
- 2 (at least one) known by sight
- 3 (at least one) known by name
- 4 did not see offender

*If answer is equal to code 3 continue with question 255. Else continue with question 256*

Q255 Were any of them your spouse, ex-spouse, partner, ex-partner, boyfriend, ex-boyfriend, a relative or a close friend, or someone you work with?

<<INT. MULTIPLE ANSWERS ALLOWED>>

<<INT. MEANS RELATIONSHIP AT TIME OF THE OFFENCES>>

<<IF UNCLEAR, PROBE WHETHER EX-SPOUSE, EX-PARTNER, EX-BOYFRIEND AT TIME OF THE OFFENCE>>

- 1 spouse, partner, (at the time)
- 2 ex-spouse, ex-partner, (at the time)
- 3 boyfriend (at the time)
- 4 ex-boyfriend (at the time)
- 5 relative
- 6 close friend
- 7 someone he/she works/worked with
- 8 none of these
- 9 refuses to say

Q256 Can you tell me what happened, were you just threatened, or was force actually used?

- 1 just threatened
- 2 force used
- 9 don't know

*If answer is equal to code 1 or code 2 continue with question 257*

*Else continue with question 262*

Q257 Did (any of) the offender(s) have a knife, a gun, another weapon or something used as a weapon?

- 1 yes
- 2 no
- 9 don't know

*If answer is equal to code 1 continue with question 258*

*Else continue with question 260*

Q258 What was it?

- 1 knife
- 2 gun
- 3 other weapon/stick
- 4 something used as a weapon
- 9 don't know

Q259 Was the weapon actually used?

<<INT. COUNT WEAPON AS USED

KNIFE/OTHER WEAPON/STICK: THREATENED WITH IT, OR VICTIM IN PHYSICAL CONTACT WITH THE WEAPON -GUN: THREATENED WITH IT OR BULLET FIRED>>

- 1 yes
- 2 no

Q260 Did you suffer an injury as a result?

- 1 yes
- 2 no

*If answer is equal to code 2 continue with question 262. Else continue with question 261*

Q261 Did you see a doctor or any other medical person as a result?

- 1 yes
- 2 no

Q262 Did you or anyone else report that last incident to the police?

- 1 yes
- 2 no
- 9 don't know

*If answer is equal to code 1 continue with question 263*

*If answer is equal to code 2 continue with question 266*

*Else continue with question 268*

Q263 Why did you report it?

<<MULTIPLE RESPONSE>>

<<INT. IF RESPONDENT DID NOT REPORT, ASK ABOUT REASONS WHY OTHER PERSON REPORTED>>

- 1 to recover property
- 2 for insurance reasons
- 3 crimes should be reported/ serious event
- 4 wanted offender to be caught/ punished
- 5 to stop it happening again
- 6 to get help
- 7 to get compensation from the offender
- 8 other reason

Q264 On the whole, were you satisfied with the way the police dealt with the matter?

- 1 yes (satisfied)
- 2 no (not satisfied)
- 9 don't know

*If answer equal to code 2 continue with question 265. Else continue with question 268.*

Q265 For what reasons were you dissatisfied? You can give more than one reason.

<<INT. MULTIPLE ANSWERS ALLOWED>>

- 1 didn't do enough
- 2 were not interested
- 3 didn't find or apprehend the offender
- 4 didn't recover my property (goods)
- 5 didn't keep me properly informed
- 6 didn't treat me correctly/were impolite
- 7 were slow to arrive
- 8 other reasons
- 9 don't know

Q266 Why didn't you report it? <<INT. IF NO CLEAR ANSWER:>> Can you tell me a little more?

<<INT. MULTIPLE ANSWERS ALLOWED>>

- 1 not serious enough/no loss/kid's stuff
- 2 solved it myself/perpetrator known to me
- 3 inappropriate for police/police not necessary
- 4 reported to other authorities instead
- 5 my family resolved it
- 6 no insurance

- 7 police could do nothing/lack of proof
- 8 police won't do anything about it
- 9 fear/dislike of the police/no involvement wanted with police
- 10 didn't dare (for fear of reprisal)
- 11 other reasons
- 12 don't know

Q267 Can I just check then, did you or someone else report it to someone else in authority who would deal with it?

- 1 yes
- 2 no
- 9 don't know

Q268 Taking every thing into account, how serious was the incident for you. Was it very serious, fairly serious, or not very serious?

- 1 very serious
- 2 fairly serious
- 3 not very serious

Q269 Do you regard the incident as a crime?

- 1 yes
- 2 no
- 9 don't know

*If answer is equal to code 1 at question 262 continue with question 270. Else continue with question 280*

Q270 In some countries, agencies have been set up to help victims of crime by giving information, or practical or emotional support. Did you or anyone else in your household have any contact with such a specialised agency after this incident?

- 1 yes
- 2 no

*If answer is equal to code 2 continue with question 271. Else continue with 280*

Q271 Do you feel the services of a specialised agency to help victims of crime would have been useful for you after this incident?

- 1 no, not useful
- 2 yes useful
- 9 don't know

*CONSUMER FRAUD*

Q280 Now changing the subject a little, last year, in 1999 were you the victim of a consumer fraud. In other words, has someone - when selling something to you, or delivering a service - cheated you in terms of quantity or quality of the goods or services?

1 yes

2 no

9 don't know

*If answer is equal to code 1 continue with question 281. Else continue with question 290*

Q281 (The last time this happened) how did this fraud take place? Was it to do with .....

<<INT. IF MORE THAN ONCE IN 1999, ASK ABOUT LAST TIME IN THE YEAR>>

<<INT. READ OUT>>

construction, building or repair work

work done by a garage

a hotel, restaurant or pub

a shop of some sort

or something else

don't know

Q282 (The last time this happened) did you or anyone else report this consumer fraud to the police?

1 yes, to the police

2 no

9 <<don't know>>

*If answer is equal to code 2 continue with question 283*

*Else continue with question 290*

Q283 Did you or someone else report it to any public or private agency?

1 yes

2 no

9 don't know

## CORRUPTION

Q290 In some countries, there is a problem of corruption among government or public officials. During 1999, has any government official, for instance a customs officer, a police officer or inspector in your country asked you, or expected you to pay a bribe for his or her services?

- 1 yes
- 2 no
- 9 refusal

*If answer is equal to code 1 continue with question 291*

*Else continue with question 300*

Q291 (The last time this happened) what type of official was involved. Was it a government official, a customs officer, a police officer, or some sort of inspector?

<<INT. IF MORE THAN ONCE IN 1999, ASK ABOUT THE LAST TIME>>

- 1 government official
- 2 customs officers
- 3 police officer
- 4 inspector
- 5 other
- 6 refuses to say

Q292 (The last time) did you or anyone else report this problem of corruption to the police?

- 1 yes
- 2 no
- 9 don't know

*If answer is equal to code 2 continue with question 293. Else continue with question 300*

Q293 Did you or anyone else report it to any public or private agency?

- 1 yes
- 2 no
- 9 don't know

## CONCERN ABOUT CRIME

Q300 Now I would like to ask some questions about your area and about your opinion of crime in your area. How safe do you feel walking alone in your area after dark? Do you feel very safe, fairly safe, a bit unsafe, or very unsafe? <<INT. IF RESPONDENT SAYS "NEVER GOES OUT", STRESS:>> How would you feel ...

- 1 very safe
- 2 fairly safe
- 3 bit unsafe
- 4 very unsafe
- 5 <<cannot walk>>

Q301 How safe do you feel when you are at home alone after dark? Do you feel very safe, fairly safe, a bit unsafe or very unsafe

- 1 very safe
- 2 fairly safe
- 3 bit unsafe
- 4 very unsafe

Q302 What would you say are the chances that over the next twelve months someone will try to break into your home? Do you think this is very likely, likely or not likely?

- 1 very likely
- 2 likely
- 3 not likely
- 9 don't know

*POLICING QUESTIONS*

Q310 Taking everything into account, how good do you think the police in your area are at controlling crime? Do you think they do a very good job, a fairly good job, a fairly poor job or a very poor job?

- 1 a very good job
- 2 a fairly good job
- 3 a fairly poor job
- 4 a very poor job
- 9 don't know

Q311 And what about the helpfulness of the police. How far do you agree that the police do everything they can to help people and be of service? Do you fully agree, tend to agree, tend to disagree or totally disagree?

- 1 fully agree
- 2 tend to agree
- 3 tend to disagree
- 4 totally disagree
- 9 don't know

Q312 About how many people live in your village, town or city?

<<INT. SEE PAPER LIST FOR GUIDANCE>>

- 1 less than 10,000 inhabitants
- 2 10,001 - 50,000
- 3 50,001 - 100,000
- 4 100,001 - 500,000
- 5 500,001 - 1,000,000
- 6 1,000,001 or more inhabitants
- 9 don't know

*SENTENCING*

Q320 People have different ideas about the sentences, which should be given to offenders. Take for instance the case of a man of 21 years old who is found guilty of burglary/housebreaking for the second time. This time he has taken a colour TV. Which of the following sentences do you consider the most appropriate for such a case?

<<INT. READ OUT, REPEAT IF NECESSARY>>

- 1 fine
- 2 prison
- 3 community service
- 4 suspended sentence
- 5 any other sentence
- 9 <<don't know>>

*If answer is equal to code 2 continue with question 321. Else continue with question 330*

Q321 For how long do you think he should go to prison?

<<"6-12 MONTHS" MEANS: MORE THAN 6 BUT LESS THAN 12 MONTHS>>

- 1 1 month or less
- 2 2 - 6 months
- 3 6 months - 12 months
- 4 1 year
- 5 2 years
- 6 3 years
- 7 4 years
- 8 5 years
- 9 6 - 10 years
- 10 11 - 15 years
- 11 16 - 20 years
- 12 21 - 25 years



- 13 more than 25 years
- 14 life sentence
- 15 don't know

*PERSONAL AND HOUSEHOLD INFORMATION*

Q330 To analyse the results of this survey, we want to look at different types of household. To help us can you give me a little information about yourself and your household? First, could you tell me the year in which you were born?

<<INT. RECORD YEAR 19..>>

Q331 Is the place you are living in now a flat/apartment/maisonette, a terraced home or a detached or semi-detached house?

- 1 flat/apartment/maisonette
- 2 a terraced house/row house
- 3 detached/semi-detached house
- 4 institution (hospital, house for the elderly)
- 5 other

*If answer is equal to code 4 continue with 341. Else continue with 332*

*Household security measures*

Q332 In order to help us understand why some homes are more at risk of crime than others, could I ask you a few questions about the security of your home/residence? Is your own home/residence protected by the following:...

<<INT. ASSURE RESPONDENT. THAT THESE DATA WILL BE TREATED CONFIDENTIALLY AND ANONYMOUSLY>>

<<INT. READ OUT>>

<<INT. MULTIPLE RESPONSES ALLOWED>>

- 1 a burglar alarm
- 2 special door locks
- 3 special window/door grilles
- 4 a dog that would detect a burglar
- 5 a high fence
- 6 a caretaker or security guard
- 7 a formal neighbourhood watch scheme
- 8 friendly arrangements with neighbours to watch each other houses
- 9 <<not protected by any of these>>
- 10 <<respondent refuses to answer>>

Q340 There s much concern about crime committed by young people. What do you think would be the most effective way of reducing crime by young people? You can give up to three ways if you wish

<<INT. CODE UP TO THREE ANSWERS>>

- 1 better discipline by parents / better parenting / family upbringing to give better respect for the law
- 2 more discipline in school / better education
- 3 reducing poverty / increasing employment levels
- 4 better policing / more police
- 5 increasing sentences for crime / making sentences tougher
- 6 other answers
- 9 don't know

*Gun ownership*

Q341 Do you or anyone else in your household own a handgun, shotgun, rifle, or air rifle?

- 1 yes
- 2 no
- 8 refuses to say
- 9 don't know

*If answer is equal to code 1 continue with question 342*

*Else continue with question 344*

Q342 Could you tell me which sort of gun or guns you own?

<<INT. CODE ALL GUNS IF MORE THAN ONE MENTIONED>>

<<INT. MUTLIPLRE RESPONSES ALLOWED>>

- 1 handgun
- 2 shotgun
- 3 rifle
- 4 air rifle
- 5 other gun
- 6 refuses to say
- 9 don't know

Q343 For what reason do you own the gun (guns)?

<<INT. MULTIPLE RESPONSE ALLOWED>>

- 1 for hunting
- 2 target shooting (sports)
- 3 as part of a collection (collector's item)
- 4 for crime prevention/protection

- 5 in armed forces or the police
- 6 because it has always been in our family/home
- 7 other answers <<specify>>
- 8 refuses to answer

Q344 How often do you personally go out in the evening for recreational purposes, for instance to go to a pub, restaurant, cinema or to see friends? Is this almost every day, at least once a week, at least one a month or less?

- 1 almost every day
- 2 at least once a week
- 3 at least once a month
- 4 less often
- 5 never
- 9 don't know

Q350 How would you describe your occupational position. Are you working, keeping house, going to school or college? Or are you retired or disabled, or unemployed but looking for work?

- 1 working
- 2 looking for work (unemployed)
- 3 keeping home (homemaker)
- 4 retired, disabled
- 5 going to school/college (student)
- 6 other

*If answer is equal to code 5 continue with question 352. Else continue with question 351*

Q351 How many years of formal school and any higher education did you have?

<<INT. RECORD NUMBER OF YEARS>>

<<INT. COUNT PRIMARY SCHOOL, SECONDARY SCHOOL, COLLEGE AND UNIVERSITY COURSES>>

Q352 Could you please tell me whether your household's combined monthly income after deductions for tax etc, is below or above [median income - xxx]?

<<INT. TAKE INTO ACCOUNT THE NET INCOME. IE, THE AMOUNT PEOPLE GET IN THEIR PAY CHEQUE>>

- 1 below xxx
- 2 above xxx
- 9 don't know/refuses to say

*If answer is equal to code 1 continue with question 353*

*If answer is equal to code 2 continue with question 354*

*Else continue with question 355*

Q353 Is it higher or lower than [bottom 25% limit - yyy] a month?

- 1 higher than yyy
- 2 lower than yyy
- 9 don't know

*Continue with question 355*

Q354 Is it higher or lower than [upper 25% limit - zzz] a month?

- 1 higher than zzz
- 2 lower than zzz
- 9 don't know

Q355 How do you feel about the level of your household income. Are you satisfied with it, fairly satisfied, dissatisfied, or very dissatisfied?

- 1 satisfied
- 2 fairly satisfied
- 3 dissatisfied
- 4 very dissatisfied

Q356 What is your marital status?

- 1 single (not married)
- 2 married
- 3 living together as a couple (but not married)
- 4 divorced/separated
- 5 widowed
- 6 refuses to say

Q400 Thank you very much indeed for your co-operation in this survey. We realise that we have been asking you some difficult questions. So if you like I can give you a (free) telephone number to ring to check that we are a reputable survey research company and that we have carried out the survey at the request of ....

<<INT. NOTE DOWN YOUR SEX>>

- 1 male
- 2 female

法務総合研究所研究部報告 18

---

平成 14 年 3 月 印刷

平成 14 年 3 月 発行

東京都千代田区霞が関 1-1-1

編集兼 法務総合研究所  
発行人

印刷所 ヨシダ印刷株式会社

---