

裁判員裁判の実施状況等について(要約)

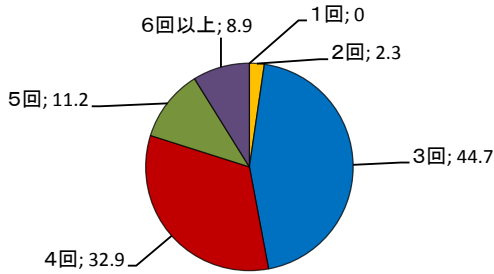
最高裁判所公表資料から抜粋

裁判員裁判の実施状況

〔平成23年7月末日現在
対象事件2,388件(2,517名)〕

① 開廷回数

平均開廷回数 3.9回 (%)



② 裁判員候補者の選任状況

出席率 80.3% (e/(c-d))

辞退した割合 54.7% (b/a)

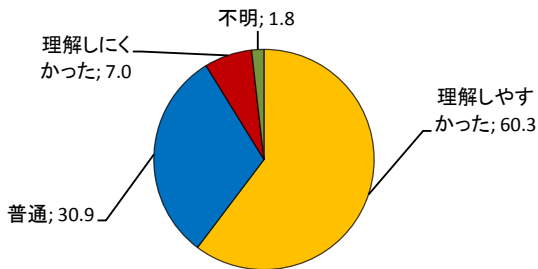
選定された候補者数 (a)	214,826 人
辞退が認められた候補者数 (b)	117,598 人
呼び出さない措置がされた候補者数	56,631 人
呼出状を送付した候補者数 (c)	158,195 人
呼出取消しがされた候補者数 (d)	58,699 人
選任手続期日に出席した候補者数 (e)	79,909 人

裁判員経験者のアンケート結果

〔平成23年1月～同年6月
対象事件691件〕

① 審理内容の理解のしやすさ

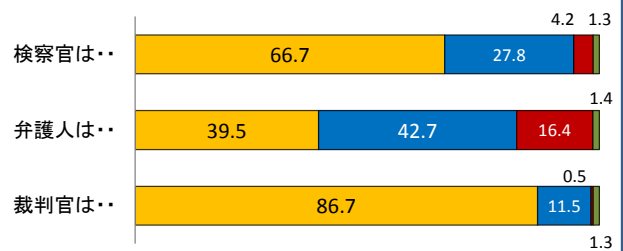
(%)



② 法廷での説明等の分かりやすさ

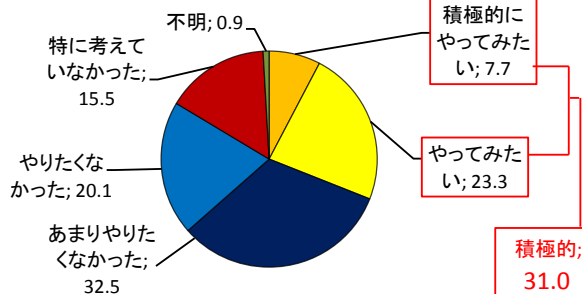
(%)

■ 分かりやすかった ■ 普通 ■ 分かりにくかった ■ 不明



③ 裁判員に選ばれる前の気持ち

(%)



④ 裁判員として裁判に参加した感想

(%)

