

裁判員裁判の実施状況等について(要約)

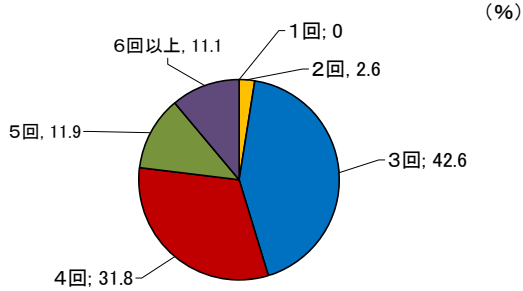
最高裁判所公表資料から抜粋

裁判員裁判の実施状況

(平成24年5月末日現在)
対象事件3,595件(3,801名)

① 開廷回数

平均開廷回数 4.0回



② 裁判員候補者の選任状況

出席率 79.1%
(e/(c-d))

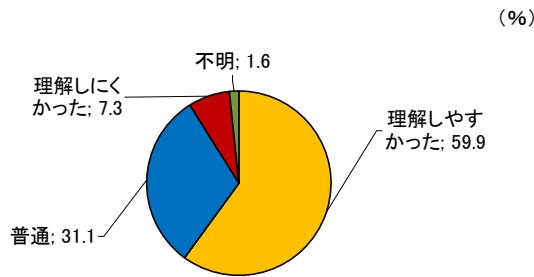
辞退した割合 57.0%
(b/a)

選定された候補者数 (a)	329,967 人
辞退が認められた候補者数 (b)	188,119 人
呼び出さない措置がされた候補者数	90,957 人
呼出状を送付した候補者数 (c)	239,010 人
呼出取消しがされた候補者数 (d)	92,752 人
選任手続期日に出席した候補者数 (e)	115,695 人

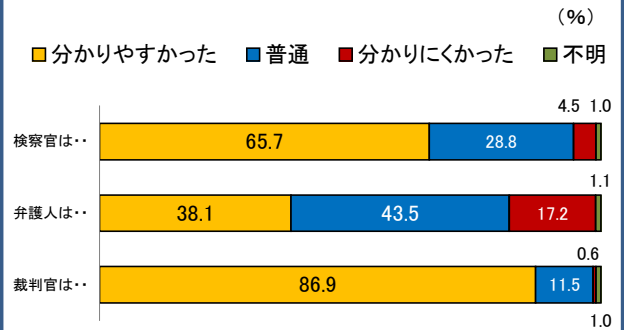
裁判員経験者のアンケート結果

(平成23年1月～同年12月)
対象事件1452件

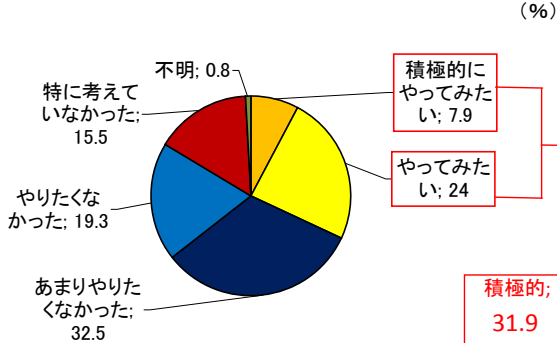
① 審理内容の理解のしやすさ



② 法廷での説明等の分かりやすさ



③ 裁判員に選ばれる前の気持ち



④ 裁判員として裁判に参加した感想

