

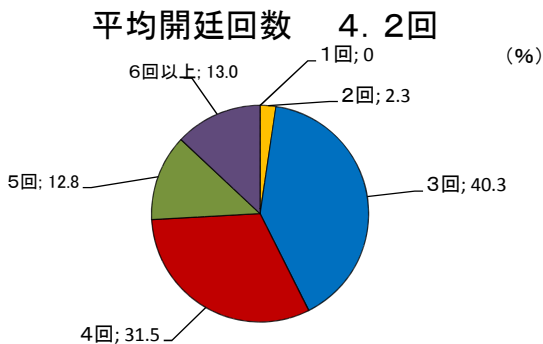
裁判員裁判の実施状況等について(要約)

最高裁判所の資料による

裁判員裁判の実施状況

(平成25年4月末日現在)
対象事件4,861件(5,138名)

① 開廷回数



② 裁判員候補者の選任状況

出席率 78.2% (e/(c-d))

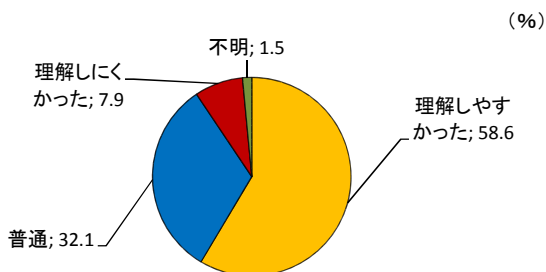
辞退した割合 58.4% (b/a)

選定された候補者数 (a)	453,674 人
辞退が認められた候補者数 (b)	264,967 人
調査票により辞退等が認められた候補者数	126,541 人
期日の通知・質問票を送付した候補者数 (c)	327,133 人
質問票により辞退等が認められた候補者数 (d)	131,910 人
選任手続期日に出席した候補者数 (e)	152,644 人

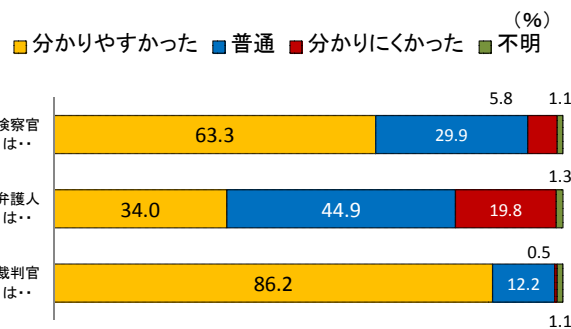
裁判員経験者のアンケート結果

(平成24年1月～同年12月)
対象事件1,477件

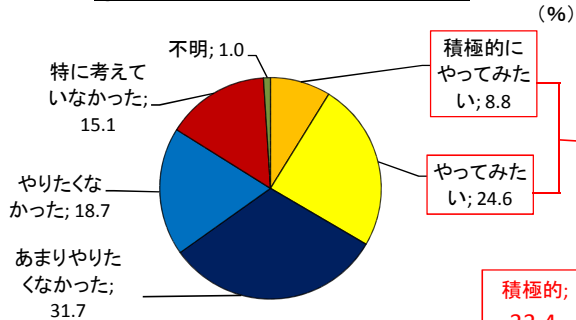
① 審理内容の理解のしやすさ



② 法廷での説明等の分かりやすさ



③ 裁判員に選ばれる前の気持ち



④ 裁判員として裁判に参加した感想

