

最高裁判所説明資料

裁判員裁判の実施状況について（制度施行～平成30年12月末・速報）

目 次

表1	罪名別の新受人員の推移	1
表2	庁別の新受人員，終局人員及び未済人員の推移	2
表3	罪名別・量刑分布別（終局区分別を含む）の終局人員及び控訴人員	4
表4	裁判員候補者名簿記載者数，各段階における裁判員候補者数及び 選任された裁判員・補充裁判員の数の推移	5
表5	平均審理期間及び公判前整理手続期間の推移（自白否認別）	6
表6	公判前整理手続期間（公判前整理手続に付された日から同手続終了日まで） 別の判決人員の分布及び平均公判前整理手続期間（自白否認別）	6
表7	平均実審理期間及び平均開廷回数の推移（自白否認別）	7
表8	平均取調べ証人数の推移（自白否認別）	8
表9	平均評議時間の推移（自白否認別）	9

表1 罪名別の新受人員の推移

	累計	平成21年	平成22年	平成23年	平成24年	平成25年	平成26年	平成27年	平成28年	平成29年	平成30年
総数	13,715	1,196	1,797	1,785	1,457	1,465	1,393	1,333	1,077	1,122	1,090
強盗致傷	3,214	295	468	411	329	342	321	290	224	253	281
殺人	2,995	270	350	371	313	303	302	303	255	278	250
現住建造物等放火	1,355	98	179	167	128	141	136	162	124	105	115
傷害致死	1,181	70	141	169	146	136	131	107	103	96	82
覚せい剤取締法違反	1,078	90	153	173	105	105	129	58	67	102	96
(準)強制わいせつ致死傷	1,061	58	105	105	109	133	131	111	115	90	104
(準)強制性交等致死傷	963	88	111	137	124	121	91	104	75	65	47
強盗・強制性交等	494	61	99	83	59	57	36	34	20	21	24
強盗致死(強盗殺人)	331	51	43	37	37	37	27	35	22	19	23
偽造通貨行使	232	34	60	30	34	12	4	20	7	13	18
危険運転致死	202	13	17	20	27	21	23	28	28	18	7
通貨偽造	122	14	18	20	19	17	4	8	6	11	5
銃刀法違反	102	13	5	3	4	10	10	15	10	16	16
集団(準)強姦致死傷	79	13	2	17	6	9	17	8	1	4	2
保護責任者遺棄致死	76	7	9	12	4	5	7	5	6	10	11
逮捕監禁致死	63	4	18	21	1	4	3	2	1	5	4
組織的犯罪処罰法違反	54	6	5	-	-	3	14	18	1	7	-
麻薬特例法違反	30	1	5	3	2	1	1	11	3	2	1
爆発物取締罰則違反	17	6	-	-	5	2	-	2	1	1	-
身の代金拐取	10	-	3	-	1	1	1	-	3	1	-
麻薬取締法違反	9	1	3	1	2	2	-	-	-	-	-
拐取者身の代金取得等	5	-	-	-	-	-	-	2	1	-	2
その他	42	3	3	5	2	3	5	10	4	5	2

- (注) 1 刑事月報による延べ人員である。
2 受理後の罰条の変更等により、裁判員裁判対象事件になったものを含まず、同事件に該当しなくなったものは含む。
3 1通の起訴状で複数の罪名の異なる裁判員裁判対象事件が起訴された場合は、法定刑の最も重い罪名に計上した。
4 未遂処罰規定のある罪名については、未遂のものを含む。
5 「(準)強制わいせつ致死傷」は、監護者わいせつ致死傷を含む。
6 「(準)強制性交等致死傷」は、監護者性交等致死傷及び平成29年法律第72号による改正前の(準)強姦致死傷を含む。
7 「強盗・強制性交等」は、平成29年法律第72号による改正前の強盗強姦を含む。
8 「危険運転致死」は、平成25年法律第86号による改正前の刑法208条の2及び自動車の運転により人を死傷させる行為等の処罰に関する法律2条に規定する罪である。
9 「銃刀法」は、「銃砲刀剣類所持等取締法」の略である。
10 「組織的犯罪処罰法」は、「組織的な犯罪の処罰及び犯罪収益の規制等に関する法律」の略である。
11 「麻薬特例法」は、「国際的な協力の下に規制薬物に係る不正行為を助長する行為等の防止を図るための麻薬及び向精神薬取締法等の特例等に関する法律」の略である。
12 「麻薬取締法」は、「麻薬及び向精神薬取締法」の略である。
13 裁判員裁判に関する事務を取り扱う支部以外の支部に起訴された人員を除く。
14 速報値である。

表2 庁別の新受人員、終局人員及び未済人員の推移

	累 計			平成21年			平成22年			平成23年			平成24年			平成25年			平成26年			平成27年			平成28年			平成29年			平成30年		
	新受	終局	未済	新受	終局	未済	新受	終局	未済	新受	終局	未済	新受	終局	未済	新受	終局	未済	新受	終局	未済	新受	終局	未済	新受	終局	未済	新受	終局	未済	新受	終局	未済
総数	12,647	11,771	876	1,142	148	994	1,591	1,530	1,055	1,624	1,568	1,111	1,344	1,526	929	1,329	1,415	843	1,298	1,220	921	1,188	1,206	903	1,008	1,127	784	1,080	993	871	1,043	1,038	876
東京地裁本庁	1,206	1,102	104	98	9	89	149	138	100	138	136	102	120	132	90	119	137	72	127	111	88	104	102	90	86	97	79	139	99	119	126	141	104
東京地裁立川支部	347	317	30	43	4	39	51	54	36	46	40	42	31	48	25	39	38	26	30	35	21	18	21	18	22	20	20	28	24	24	39	33	30
横浜地裁本庁	585	534	51	41	3	38	82	65	55	88	84	59	59	81	37	62	61	38	54	51	41	58	57	42	48	58	32	34	35	31	59	39	51
横浜地裁小田原支部	111	104	7	9	2	7	9	12	4	20	12	12	6	14	4	14	8	10	14	18	6	12	15	3	7	5	5	10	9	6	10	9	7
さいたま地裁本庁	615	591	24	59	7	52	74	68	58	67	77	48	91	79	60	55	77	38	71	58	51	63	64	50	63	66	47	40	61	26	32	34	24
千葉地裁本庁	1,292	1,207	85	115	14	101	175	143	133	194	202	125	118	166	77	128	128	77	149	121	105	102	136	71	97	92	76	115	85	106	99	120	85
水戸地裁本庁	284	260	24	22	1	21	38	48	11	29	25	15	28	29	14	27	27	14	27	24	17	34	25	26	24	32	18	34	22	30	21	27	24
宇都宮地裁本庁	203	190	13	16	1	15	26	26	15	26	26	15	23	26	12	36	30	18	19	23	14	16	18	12	10	16	6	13	12	7	18	12	13
前橋地裁本庁	192	180	12	21	1	20	22	33	9	24	20	13	31	29	15	9	17	7	15	12	10	12	13	9	18	17	10	20	17	13	20	21	12
静岡地裁本庁	78	75	3	4	-	4	8	9	3	12	8	7	10	10	7	5	7	5	8	9	4	9	9	4	5	5	4	13	7	10	4	11	3
静岡地裁沼津支部	102	101	1	11	2	9	13	14	8	16	13	11	11	16	6	8	7	7	16	7	16	7	11	12	7	13	6	10	9	7	3	9	1
静岡地裁浜松支部	82	74	8	5	1	4	8	6	6	8	7	7	9	11	5	10	7	8	10	11	7	9	7	9	9	11	7	7	9	5	7	4	8
甲府地裁本庁	97	89	8	8	2	6	10	9	7	15	12	10	12	16	6	9	12	3	11	9	5	4	9	-	9	6	3	7	6	4	12	8	8
長野地裁本庁	75	74	1	11	1	10	12	14	8	10	11	7	8	12	3	4	4	3	10	6	7	5	8	4	1	4	1	11	6	6	3	8	1
長野地裁松本支部	61	57	4	7	1	6	9	7	8	7	11	4	6	6	4	7	8	3	6	7	2	2	2	2	5	3	4	9	4	9	3	8	4
新潟地裁本庁	108	101	7	7	-	7	17	17	7	20	14	13	10	16	7	8	12	3	12	9	6	8	9	5	6	9	2	11	6	7	9	9	7
大阪地裁本庁	1,089	1,009	80	108	12	96	119	126	89	130	113	106	123	123	106	122	134	94	107	120	81	113	103	91	82	112	61	90	85	66	95	81	80
大阪地裁堺支部	283	273	10	29	1	28	43	38	33	42	41	34	31	41	24	35	37	22	22	28	16	20	21	15	27	23	19	17	23	13	17	20	10
京都地裁本庁	243	231	12	20	3	17	35	22	30	28	35	23	40	29	34	27	36	25	28	31	22	16	23	15	20	20	15	16	15	16	13	17	12
神戸地裁本庁	378	351	27	31	4	27	52	48	31	36	43	24	44	38	30	47	43	34	30	39	25	43	42	26	21	33	14	36	28	22	38	33	27
神戸地裁姫路支部	108	98	10	20	1	19	12	19	12	9	14	7	7	9	5	10	6	9	7	9	7	14	7	14	6	14	6	12	11	7	11	8	10
奈良地裁本庁	106	100	6	9	4	5	11	7	9	13	11	11	17	18	10	6	8	8	12	10	10	15	13	12	5	10	7	8	10	5	10	9	6
大津地裁本庁	137	124	13	18	6	12	10	12	10	17	18	9	16	14	11	15	17	9	6	10	5	14	8	11	7	11	7	14	13	8	20	15	13
和歌山地裁本庁	94	87	7	10	2	8	19	18	9	11	11	9	7	7	9	12	11	10	8	6	12	4	10	6	10	4	12	7	9	10	6	9	7
名古屋地裁本庁	555	525	30	63	4	59	67	74	52	88	77	63	53	73	43	38	43	38	64	49	53	53	63	43	62	56	49	35	57	27	32	29	30
名古屋地裁岡崎支部	180	169	11	13	1	12	21	18	15	25	21	19	25	25	19	16	28	7	26	11	22	17	31	8	15	20	3	10	5	8	12	9	11
津地裁本庁	133	127	6	7	1	6	16	12	10	25	15	20	19	24	15	14	20	9	12	13	8	12	12	8	5	8	5	15	11	9	8	11	6
岐阜地裁本庁	165	157	8	17	4	13	25	21	17	18	23	12	15	19	8	30	19	19	13	22	10	21	15	16	7	16	7	9	11	5	10	7	8
福井地裁本庁	63	58	5	3	1	2	7	4	5	12	7	10	4	10	4	4	7	1	9	6	4	10	6	8	5	7	6	3	8	1	6	2	5
金沢地裁本庁	68	61	7	7	-	7	10	8	9	10	11	8	7	11	4	7	8	3	3	5	1	8	1	8	3	9	2	5	3	4	8	5	7
富山地裁本庁	48	44	4	1	1	-	10	7	3	8	4	7	5	9	3	7	5	5	1	5	1	3	3	1	3	3	1	5	1	5	5	6	4

裁判員裁判の実施状況について(制度施行～平成30年12月末・速報)

	累 計			平成21年			平成22年			平成23年			平成24年			平成25年			平成26年			平成27年			平成28年			平成29年			平成30年			
	新受	終局	未済	新受	終局	未済	新受	終局	未済	新受	終局	未済	新受	終局	未済	新受	終局	未済	新受	終局	未済	新受	終局	未済	新受	終局	未済	新受	終局	未済	新受	終局	未済	
広島地裁本庁	277	246	31	23	4	19	36	24	31	33	34	30	29	36	23	39	31	31	23	36	18	34	28	24	16	22	18	16	22	12	28	9	31	
山口地裁本庁	90	84	6	7	2	5	8	11	2	11	5	8	15	15	8	5	8	5	5	4	6	7	8	5	6	8	3	14	13	4	12	10	6	
岡山地裁本庁	189	181	8	13	3	10	27	16	21	27	29	19	11	21	9	26	21	14	26	20	20	11	19	12	19	17	14	15	17	12	14	18	8	
鳥取地裁本庁	31	29	2	5	2	3	2	3	2	4	3	3	-	2	1	4	1	4	5	6	3	6	5	4	3	4	3	-	2	1	2	1	2	
松江地裁本庁	27	26	1	3	1	2	1	2	1	4	3	2	4	4	2	5	4	3	4	5	2	1	2	1	3	4	-	1	-	1	1	1	1	
福岡地裁本庁	504	414	90	43	5	38	61	64	35	56	56	35	34	46	23	36	43	16	61	38	39	52	46	45	52	29	68	66	37	97	43	50	90	
福岡地裁小倉支部	193	186	7	10	-	10	17	22	5	14	14	5	18	11	12	22	21	13	34	23	24	27	35	16	22	25	13	17	18	12	12	17	7	
佐賀地裁本庁	73	73	-	7	1	6	5	9	2	8	6	4	11	10	5	13	14	4	9	6	7	3	8	2	11	5	8	5	9	4	1	5	-	
長崎地裁本庁	70	63	7	14	2	12	6	15	3	8	5	6	8	11	3	7	7	3	7	7	3	4	3	4	3	5	2	7	3	6	6	5	7	
大分地裁本庁	93	88	5	6	1	5	13	11	7	16	17	6	15	12	9	11	17	3	8	7	4	8	7	5	4	6	3	4	4	3	8	6	5	
熊本地裁本庁	124	113	11	13	4	9	13	17	5	20	11	14	12	18	8	19	19	8	8	11	5	9	7	7	7	8	6	11	9	8	12	9	11	
鹿児島地裁本庁	152	147	5	19	3	16	17	20	13	29	26	16	6	20	2	22	12	12	20	16	16	11	18	9	13	12	10	8	11	7	7	9	5	
宮崎地裁本庁	80	75	5	6	2	4	9	9	4	11	8	7	14	12	9	2	9	2	14	4	12	3	11	4	7	6	5	7	7	5	7	7	5	
那覇地裁本庁	169	164	5	15	1	14	18	24	8	16	19	5	11	13	3	16	12	7	20	16	11	29	17	23	18	28	13	17	17	13	9	17	5	
仙台地裁本庁	165	160	5	18	6	12	28	29	11	26	17	20	13	21	12	16	21	7	8	10	5	17	11	11	15	15	11	12	16	7	12	14	5	
福島地裁本庁	62	61	1	2	1	1	7	4	4	16	16	4	2	4	2	4	3	3	7	9	1	7	7	1	7	5	3	8	9	2	2	3	1	
福島地裁郡山支部	115	110	5	14	2	12	24	21	15	11	22	4	10	7	7	9	11	5	7	11	1	11	4	8	12	11	9	7	11	5	10	10	5	
山形地裁本庁	72	72	-	5	1	4	10	8	6	9	11	4	15	5	14	10	17	7	3	7	3	6	3	6	6	8	4	8	6	6	-	6	-	
盛岡地裁本庁	46	44	2	2	-	2	6	4	4	7	6	5	5	6	4	10	9	5	2	5	2	4	3	3	3	3	3	2	4	1	5	4	2	
秋田地裁本庁	62	54	8	3	1	2	5	3	4	4	4	4	8	7	5	7	7	5	6	7	4	7	5	6	6	6	7	5	6	6	5	10	7	8
青森地裁本庁	105	96	9	7	2	5	23	17	11	11	15	7	23	13	17	9	19	7	4	9	2	10	6	6	3	7	2	6	3	5	9	5	9	
札幌地裁本庁	290	271	19	30	4	26	39	35	30	30	37	23	25	34	14	39	28	25	24	29	20	30	28	22	23	31	14	14	21	7	36	24	19	
函館地裁本庁	53	50	3	2	-	2	6	5	3	7	7	3	6	6	3	7	8	2	4	2	4	6	6	4	8	7	5	4	6	3	3	3	3	
旭川地裁本庁	59	54	5	5	-	5	6	6	5	4	8	1	7	4	4	4	7	1	4	4	1	8	7	2	8	3	7	3	6	4	10	9	5	
釧路地裁本庁	70	69	1	2	-	2	6	3	5	12	11	6	12	10	8	11	15	4	1	5	-	11	5	6	7	8	5	4	6	3	4	6	1	
高松地裁本庁	118	116	2	7	1	6	19	18	7	16	13	10	13	16	7	10	13	4	19	14	9	9	10	8	10	13	5	11	11	5	4	7	2	
徳島地裁本庁	83	73	10	7	2	5	5	7	3	7	8	2	7	7	2	10	8	4	7	7	4	11	6	9	8	12	5	9	7	7	12	9	10	
高知地裁本庁	64	61	3	13	1	12	3	14	1	6	5	2	3	4	1	8	5	4	7	6	5	7	8	4	6	8	2	7	4	5	4	6	3	
松山地裁本庁	123	121	2	8	2	6	11	12	5	9	10	4	21	10	15	18	23	10	24	21	13	13	19	7	7	10	4	8	7	5	4	7	2	

- (注) 1 刑事局の調査による実人員である。
 2 裁判員裁判に関する事務を取り扱う支部以外の支部に起訴された人員を除く。
 3 訴因変更により裁判員裁判対象事件となった事件は、訴因変更決定日ではなく、起訴日をもって新受欄の当該箇所計上した。
 4 裁判員法3条1項の除外決定があったものを除く。
 5 概数である。

表4 裁判員候補者名簿記載者数、各段階における裁判員候補者数及び選任された裁判員・補充裁判員の数の推移

		累計	平成21年	平成22年	平成23年	平成24年	平成25年	平成26年	平成27年	平成28年	平成29年	平成30年	
イ	裁判員候補者名簿記載者数	2,664,306	295,036	344,900	315,940	285,530	259,200	236,500	233,800	229,200	233,600	230,600	
ロ	名簿使用率(%) (「ハ」/「イ」)	44.1	4.5	36.7	41.7	47.5	52.2	52.0	56.8	55.8	51.4	55.3	
ハ	選定された裁判員候補者数	1,173,888 [101.7]	13,423 [94.5]	126,465 [84.0]	131,880 [86.5]	135,535 [90.4]	135,207 [97.5]	123,059 [102.4]	132,831 [112.4]	127,811 [115.8]	120,187 [124.4]	127,490 [124.1]	
ニ	調査票により辞退等が認められた裁判員候補者数	344,664	3,785	32,245	37,771	38,488	39,666	36,755	40,755	39,485	36,011	39,703	
ホ	期日の通知・質問票を送付した裁判員候補者数 (「ハ」-「ニ」)	829,224 [71.9]	9,638 [67.9]	94,220 [62.6]	94,109 [61.7]	97,047 [64.7]	95,541 [68.9]	86,304 [71.8]	92,076 [77.9]	88,326 [80.0]	84,176 [87.1]	87,787 [85.5]	
ヘ	質問票により辞退等が認められた裁判員候補者数	373,316	3,185	34,147	37,756	42,443	43,451	40,351	43,806	41,563	41,707	44,907	
ト	選任手続期日に出席を求められた裁判員候補者数 (「ホ」-「ヘ」)	455,908	6,453	60,073	56,353	54,604	52,090	45,953	48,270	46,763	42,469	42,880	
チ	選任手続期日に出席した裁判員候補者数	329,914 [28.6]	5,415 [38.1]	48,422 [32.2]	44,150 [29.0]	41,543 [27.7]	38,527 [27.8]	32,833 [27.3]	32,598 [27.6]	30,313 [27.5]	27,152 [28.1]	28,961 [28.2]	
リ	出席率(%)	(「チ」/「ハ」)	28.1	40.3	38.3	33.5	30.7	28.5	26.7	24.5	23.7	22.6	22.7
		(「チ」/「ト」)	72.4	83.9	80.6	78.3	76.1	74.0	71.4	67.5	64.8	63.9	67.5
ヌ	選任手続期日当日に辞退等により不選任決定がされた裁判員候補者数	88,293	1,326	11,850	11,308	10,933	11,055	9,321	9,150	8,324	7,528	7,498	
ル	(a) 辞退が認められた裁判員候補者の総数	733,963	7,134	66,977	77,909	83,426	85,615	79,288	86,201	82,647	79,284	85,482	
	(b) 辞退率(%) (「ル(a)」/「ハ」)	62.5	53.1	53.0	59.1	61.6	63.3	64.4	64.9	64.7	66.0	67.0	
ヲ	くじの母数となった候補者数に、理由なし不選任数を加えたもの	282,748 [24.5]	4,802 [33.8]	42,559 [28.3]	38,274 [25.1]	35,785 [23.9]	32,586 [23.5]	27,703 [23.0]	27,554 [23.3]	25,678 [23.3]	22,954 [23.8]	24,853 [24.2]	
ワ	選任された裁判員の数	66,407	838	8,673	8,816	8,633	7,937	6,938	6,768	6,363	5,536	5,905	
カ	選任された補充裁判員の数	22,580	346	3,067	2,988	2,906	2,622	2,333	2,293	2,140	1,896	1,989	

(注) 1 「イ」は刑事局の集計結果であり、平成29年以降は、実際には裁判員候補者に選ばれない18歳及び19歳の者が含まれる。なお、18歳及び19歳の者については、名簿調製後直ちに削除されるため「ハ」には含まれない。
 2 「ハ」ないし「ヲ」は刑事通常第一審事件票による延べ人員であり、速報値である。
 3 「ニ」及び「ヘ」には、辞退が認められたもののほか、(1)欠格事由、就職禁止事由に該当するとして、呼び出さない措置又は呼出取消しがされたものが含まれ、更に前者には、(2)転居先不明等により裁判員候補者名簿記載通知等が不到達であったものが含まれる。
 4 「ト」には、そもそも呼出状が到達しておらず、現実的には出席を期待し得ない裁判員候補者も含まれる。
 5 「ヌ」には、理由あり不選任決定(裁判員法34条4項)、辞退による不選任決定(同法34条7項)、理由なし不選任決定(同法36条)及び質問なし不選任決定(同規則35条2項、3項)がされたものを含み、くじ等による不選任決定(同法37条3項)がされたものは含まない。
 6 「ル(a)」のうち、平成21年及び平成22年の人数には、(1)欠格事由、就職禁止事由に該当するとして、呼び出さない措置がされたもの、(2)転居先不明等により裁判員候補者名簿記載通知等が不到達であったものが含まれる。
 7 「ワ」及び「カ」は刑事局への個別報告に基づく実人員であり、概数である。
 8 補充裁判員から裁判員に選任された場合は、重複して計上した。
 9 []は、判決人員(累計11,541人、平成21年142人、平成22年1,506人、平成23年1,525人、平成24年1,500人、平成25年1,387人、平成26年1,202人、平成27年1,182人、平成28年1,104人、平成29年966人、平成30年1,027人)1人当たりの平均である。なお、判決人員には少年法55条による家裁移送決定があったものを含み、裁判員が参加する合議体で審理が行われずに公訴棄却判決があったものを含まない。

表5 平均審理期間及び公判前整理手続期間の推移(自白否認別)

		累計	平成21年	平成22年	平成23年	平成24年	平成25年	平成26年	平成27年	平成28年	平成29年	平成30年
総数	判決人員	11,541	142	1,506	1,525	1,500	1,387	1,202	1,182	1,104	966	1,027
	平均審理期間(月)	9.1	5.0	8.3	8.9	9.3	8.9	8.7	9.2	10.0	10.1	10.1
	公判前整理手続期間の平均(月)	7.0	2.8	5.4	6.4	7.0	6.9	6.8	7.4	8.2	8.3	8.2
	公判前整理手続以外に要した期間の平均(月)	2.1	2.2	2.9	2.5	2.3	2.0	1.9	1.8	1.8	1.8	1.9
自白	判決人員	6,280	114	970	885	806	725	644	623	568	449	496
	平均審理期間(月)	7.4	4.8	7.4	7.3	7.2	7.1	7.0	7.4	8.0	7.9	7.7
	公判前整理手続期間の平均(月)	5.4	2.8	4.6	5.0	5.2	5.4	5.4	5.8	6.5	6.4	6.1
	公判前整理手続以外に要した期間の平均(月)	2.0	2.0	2.8	2.3	2.0	1.7	1.6	1.6	1.5	1.5	1.6
否認	判決人員	5,261	28	536	640	694	662	558	559	536	517	531
	平均審理期間(月)	11.3	5.6	9.8	10.9	11.7	10.9	10.6	11.2	12.1	12.1	12.3
	公判前整理手続期間の平均(月)	8.9	3.1	6.8	8.3	9.1	8.5	8.5	9.1	10.1	10.0	10.0
	公判前整理手続以外に要した期間の平均(月)	2.4	2.5	3.0	2.6	2.6	2.4	2.1	2.1	2.0	2.1	2.3

- (注) 1 刑事通常第一審事件票による。
 2 判決人員は実人員である。
 3 「公判前整理手続期間の平均(月)」は、裁判員裁判対象事件以外の事件について、公判前整理手続に付されずに公判を開いた後、罰条の変更等により裁判員裁判対象事件になり、期日間整理手続に付されたもの等を除外して算出した。
 4 判決人員には少年法55条による家裁移送決定があったものを含み、裁判員が参加する合議体で審理が行われずに公訴棄却判決があったものを含まない。
 5 裁判員法3条1項の除外決定があったものを除く。
 6 速報値である。

表6 公判前整理手続期間(公判前整理手続に付された日から同手続終了日まで)別の判決人員の分布及び平均公判前整理手続期間(自白否認別)

	判決人員	公判前整理手続期間																平均公判前整理手続期間
		15日以内	1月以内	2月以内	3月以内	6月以内	9月以内	1年以内	1年3月以内	1年6月以内	1年9月以内	2年以内	2年3月以内	2年6月以内	2年9月以内	3年以内	3年を超える	
総数	11,397	-	7	232	867	4,934	2,833	1,346	640	267	109	71	38	19	16	4	14	7.0月
自白	6,191	-	6	201	764	3,452	1,238	344	119	41	9	12	3	2	-	-	-	5.4月
否認	5,206	-	1	31	103	1,482	1,595	1,002	521	226	100	59	35	17	16	4	14	8.9月

- (注) 1 刑事通常第一審事件票による実人員である。
 2 裁判員裁判対象事件以外の事件について、公判前整理手続に付されずに公判を開いた後、罰条の変更等により裁判員裁判対象事件になり、期日間整理手続に付されたもの等があるため、判決人員は他の表と異なる。
 3 判決人員には少年法55条による家裁移送決定があったものを含み、裁判員が参加する合議体で審理が行われずに公訴棄却判決があったものを含まない。
 4 裁判員法3条1項の除外決定があったものを除く。
 5 速報値である。

表7 平均実審理期間及び平均開廷回数の推移(自白否認別)

		累計	平成21年	平成22年	平成23年	平成24年	平成25年	平成26年	平成27年	平成28年	平成29年	平成30年
総数	判決人員	11,541	142	1,506	1,525	1,500	1,387	1,202	1,182	1,104	966	1,027
	平均実審理期間(日)	8.0	3.7	4.9	6.2	7.4	8.1	8.2	9.4	9.5	10.6	10.8
	平均開廷回数(回)	4.4	3.3	3.8	4.1	4.5	4.5	4.5	4.7	4.6	4.9	4.8
自白	判決人員	6,280	114	970	885	806	725	644	623	568	449	496
	平均実審理期間(日)	5.6	3.5	4.0	4.5	5.0	5.8	5.9	6.2	6.7	7.2	7.3
	平均開廷回数(回)	3.7	3.2	3.5	3.6	3.7	3.8	3.8	3.8	3.8	3.9	3.9
否認	判決人員	5,261	28	536	640	694	662	558	559	536	517	531
	平均実審理期間(日)	10.9	4.7	6.6	8.5	10.1	10.5	10.8	13.0	12.6	13.5	14.0
	平均開廷回数(回)	5.3	3.7	4.4	4.9	5.5	5.4	5.3	5.6	5.6	5.8	5.7

(注) 1 刑事通常第一審事件票及び刑事局の調査による。

2 判決人員は実人員である。

3 実審理期間は、次の方法により算出した。なお、最長のものは207日であり、最短のものは2日である。

- (1) 区分審理を行ったものについては、裁判員が参加した審理が行われた期間の合計を実審理期間とした。
- (2) 裁判官のみで第1回公判を開いた後、裁判員裁判対象事件で追起訴があったため裁判員の参加する合議体で審理されて終局したものについては、裁判員が参加した審理が行われた期間を実審理期間とした。
- (3) 東日本大震災の影響等で公判期日が延期され、裁判員が解任されたものについては、改めて選任された裁判員の参加した審理が行われた期間を実審理期間とした。
- (4) (1)～(3)以外のものについては、第1回公判から終局までの期間を実審理期間とした。

4 開廷回数には、3(2)の場合の、裁判官のみで行われた公判の回数を含む。

5 判決人員には少年法55条による家裁移送決定があったものを含み、裁判員が参加する合議体で審理が行われずに公訴棄却判決があったものを含まない。

6 裁判員法3条1項の除外決定があったものを除く。

7 速報値である。

表8 平均取調べ証人数の推移(自白否認別)

		累計	平成21年	平成22年	平成23年	平成24年	平成25年	平成26年	平成27年	平成28年	平成29年	平成30年
総数	判決件数	10,842	138	1,423	1,442	1,415	1,294	1,131	1,104	1,037	900	958
	取調べ証人実人数	2.8	1.6	2.1	2.3	3.0	2.9	2.9	3.0	3.1	3.1	3.1
	検察官請求証人数	1.8	0.7	1.1	1.3	2.0	2.0	2.0	2.1	2.1	2.2	2.2
	弁護士側請求証人数	1.3	1.1	1.3	1.2	1.3	1.3	1.3	1.3	1.3	1.3	1.2
自白	判決件数	5,841	110	905	818	753	662	602	579	532	417	463
	取調べ証人実人数	1.7	1.4	1.5	1.5	1.8	1.9	1.9	2.0	1.9	1.9	1.8
	検察官請求証人数	0.7	0.5	0.4	0.4	0.8	0.8	1.0	1.0	0.9	0.9	0.8
	弁護士側請求証人数	1.2	1.0	1.2	1.2	1.2	1.2	1.2	1.3	1.3	1.3	1.2
否認	判決件数	5,001	28	518	624	662	632	529	525	505	483	495
	取調べ証人実人数	4.0	2.4	3.3	3.4	4.3	4.1	4.1	4.2	4.3	4.2	4.4
	検察官請求証人数	3.1	1.2	2.3	2.5	3.4	3.1	3.2	3.3	3.4	3.3	3.6
	弁護士側請求証人数	1.3	1.3	1.3	1.2	1.4	1.3	1.3	1.3	1.3	1.2	1.2

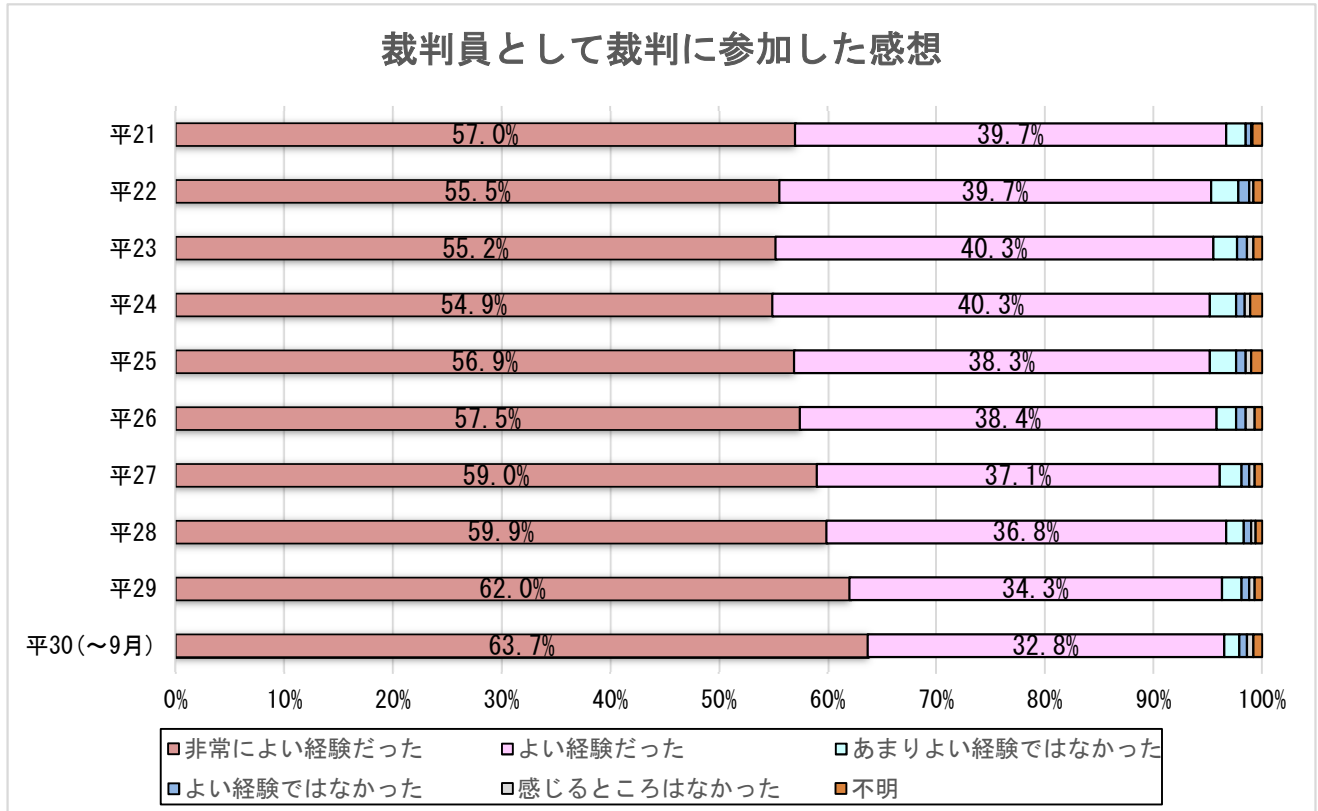
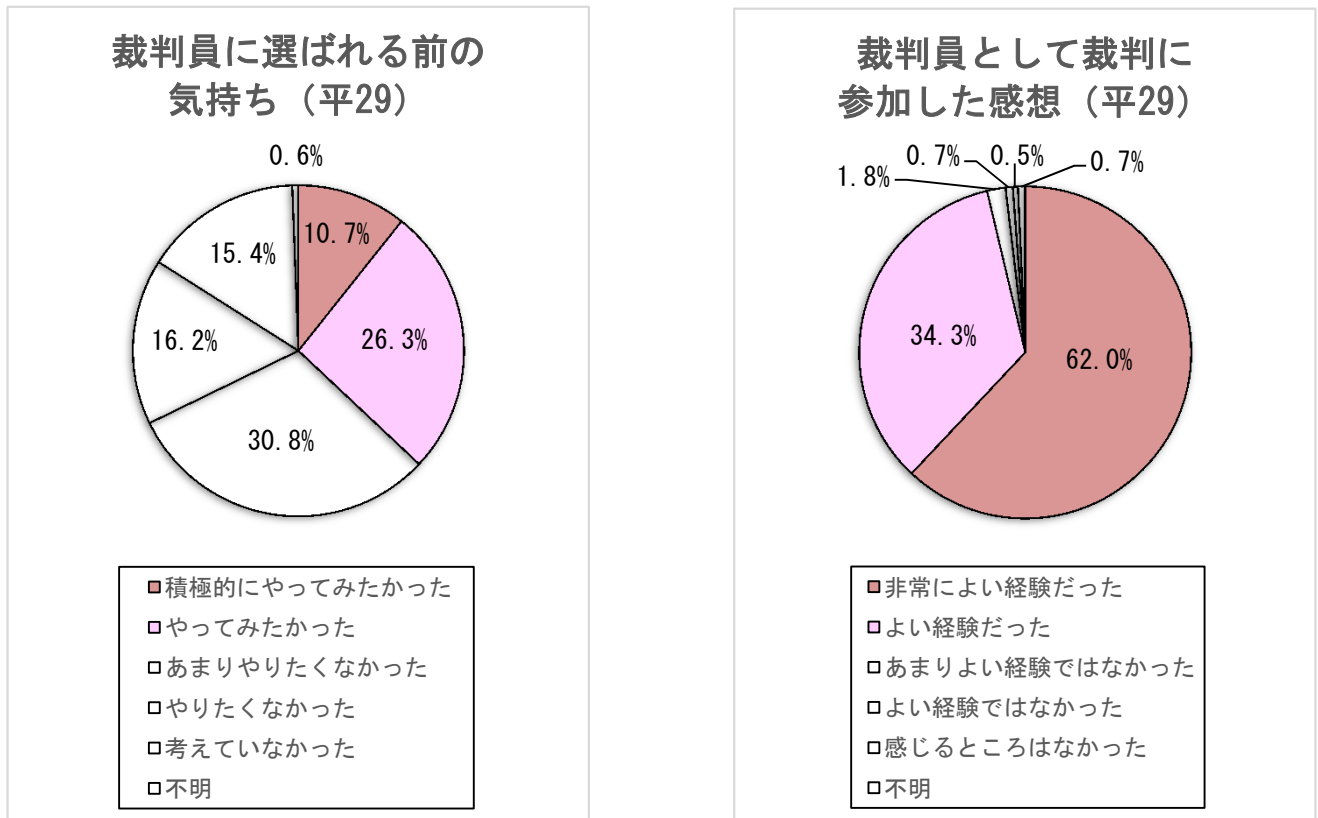
- (注) 1 刑事局への個別報告による件数建てである。
 2 証人の数は、刑事局への個別報告による人員であり、相被告人のみの関係で取り調べた証人を含む。
 3 双方請求の場合には、「検察官請求証人数」及び「弁護士側請求証人数」に重複して計上した。
 4 「取調べ証人実人数」には、職権で取り調べた証人を含む。
 5 判決件数には少年法55条による家裁移送決定があったものを含み、裁判員が参加する合議体で審理が行われずに公訴棄却判決があったものを含まない。
 6 裁判員法3条1項の除外決定があったものを除く。
 7 概数である。

表9 平均評議時間の推移(自白否認別)

		累計	平成21年	平成22年	平成23年	平成24年	平成25年	平成26年	平成27年	平成28年	平成29年	平成30年
総数	判決人員	11,541	142	1,506	1,525	1,500	1,387	1,202	1,182	1,104	966	1,027
	平均評議時間(分)	648.4	397.0	504.4	564.1	619.8	630.1	674.9	719.6	731.9	760.3	778.3
自白	判決人員	6,280	114	970	885	806	725	644	623	568	449	496
	平均評議時間(分)	505.7	377.3	438.7	468.4	475.2	498.1	532.2	541.9	560.1	580.3	583.9
否認	判決人員	5,261	28	536	640	694	662	558	559	536	517	531
	平均評議時間(分)	818.8	477.3	623.4	696.3	787.7	774.6	839.6	917.7	914.1	916.6	959.8

- (注) 1 刑事通常第一審事件票による実人員である。
 2 評議時間には、中間評議に要した時間を含まない。
 3 判決人員には少年法55条による家裁移送決定があったものを含み、裁判員が参加する合議体で審理が行われずに公訴棄却判決があったものを含まない。
 4 裁判員法3条1項の除外決定があったものを除く。
 5 速報値である。

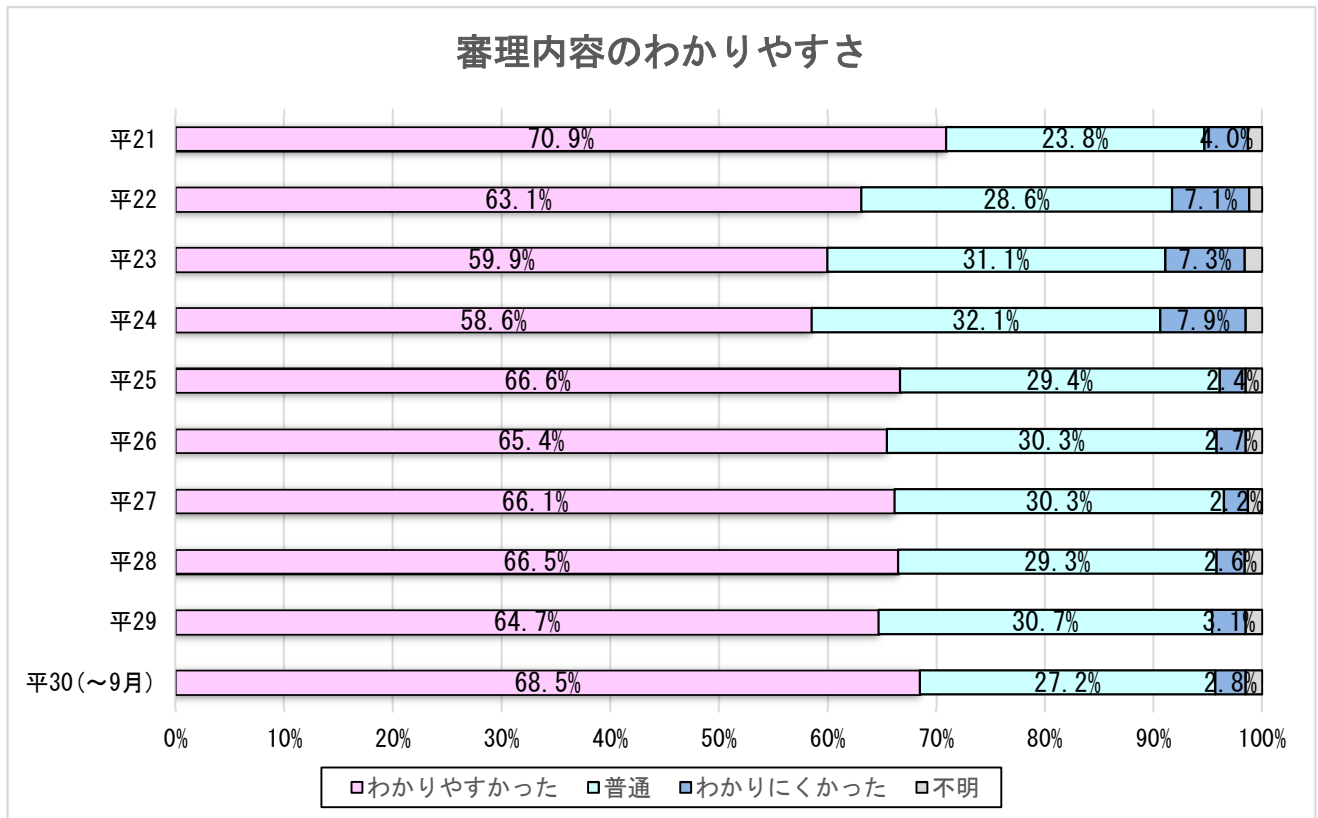
【資料】 裁判員に選ばれる前の気持ちと裁判員として裁判に参加した感想



※ 裁判員等経験者に対するアンケート調査結果による。

※ 裁判員のみを集計（補充裁判員を含まない。）

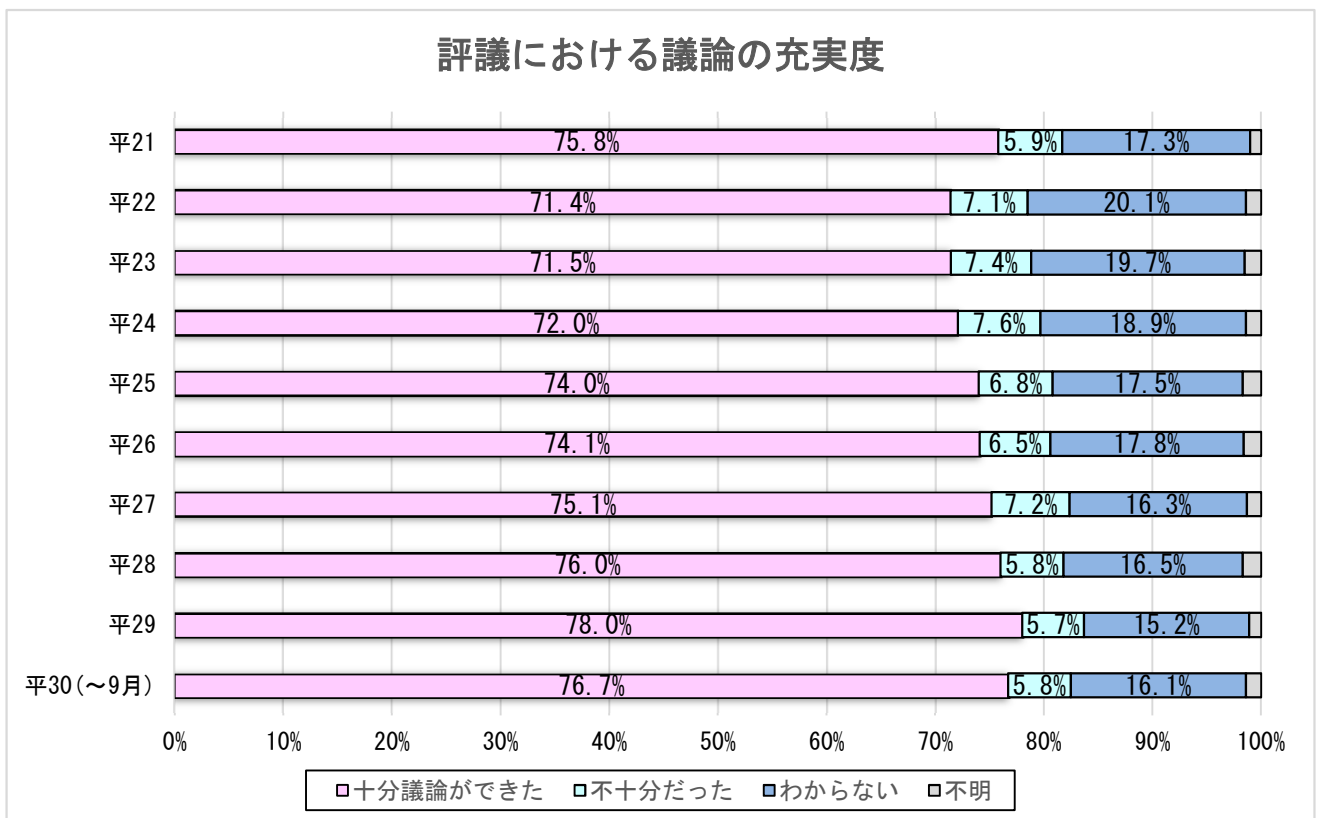
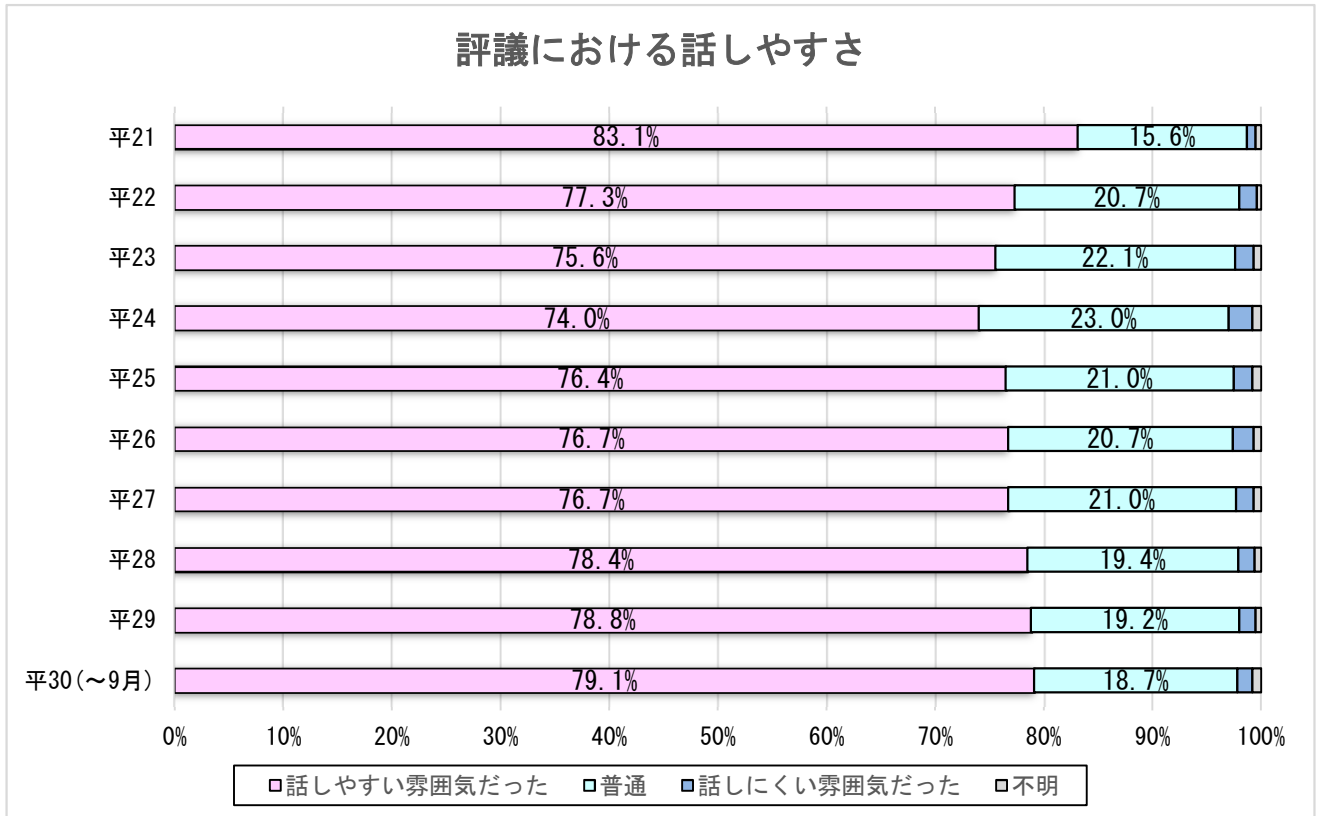
【資料】 審理内容のわかりやすさ



※ 裁判員等経験者に対するアンケート調査結果による。

※ 裁判員のみを集計（補充裁判員を含まない。）

【資料】 評議における話しやすさ・評議における議論の充実度



※ 裁判員等経験者に対するアンケート調査結果による。
 ※ 裁判員のみを集計（補充裁判員を含まない。）

