



ยื่นคำร้องขอมีบัตรหมายเลข
(My number card/ บัตรหมายเลขประจำตัว)
ตอนนี้เพื่อการใช้ชีวิตที่ง่ายและเพลิดเพลิน!



My number card คืออะไร ?

ไม่มีค่าธรรมเนียมแรกเข้า !

เป็นบัตรที่มีการระบุรูปถ่ายใบหน้าและหมายเลขส่วนบุคคล (My number) ที่สามารถใช้เป็นเอกสารแสดงตนได้ อีกทั้งยังมีการใช้ IC chip ในการบันทึกข้อมูลอิเล็กทรอนิกส์ซึ่งทำให้สามารถใช้บริการต่างๆ อาทิ การแจ้งถิ่นที่อยู่, การยื่นภาษี (e-Tax) ฯลฯ แบบออนไลน์ได้



**ให้บริการถึง 16 ภาษาบน
เว็บไซต์ของสำนักงานตรวจคน
เข้าเมือง!**



ลองดูนะ

สอบถามข้อมูลได้ที่นี้ !

ภาษาไทย

บริการโทรฟรีไม่มีค่าใช้จ่าย
โทร: 0120-95-0178

*เวลาให้บริการจะแตกต่างกันไปขึ้นอยู่กับวันที่ใช้บริการ
วันจันทร์ถึงศุกร์ เวลา 9:30-20:00 น.
วันเสาร์ อาทิตย์และวันหยุดนักขัตฤกษ์ เวลา 9:30-17:30 น.

(กรณีสอบถามข้อมูลเกี่ยวกับ My number card และ My number point สามารถสอบถามได้ตั้งแต่เวลา 9:30-20:00 น.)

ภาษาต่างประเทศ

กรณีสอบถามข้อมูลเกี่ยวกับ My number card の
โทร: 0120-0178-27

กรณีที่ติดต่อไม่ได้ให้ใช้เบอร์ 0570-064-738
*ทั้งนี้เวลาให้บริการจะแตกต่างกันไปขึ้นอยู่กับภาษาที่เลือกใช้

- English (ภาษาอังกฤษ), 中文 (จีน), 한국어 (เกาหลีใต้), Español (สเปน), Português (โปรตุเกส)
➡ เวลา 9:30-20:00 น.
- ภาษาไทย, नेपाली भाषा (เนปาล), Bahasa Indonesia (อินโดนีเซีย)
➡ เวลา 9:00-18:00 น.
- Tiếng Việt (ภาษาเวียดนาม), Pilipino (ฟิลิปปินส์)
➡ เวลา 10:00-19:00 น.

กรณีของ My number point
โทร: 0570-028-125

*เวลาให้บริการ
English (ภาษาอังกฤษ), 中文 (จีน), 한국어 (เกาหลีใต้), Español (สเปน), Português (โปรตุเกส)
➡ เวลา 9:30-20:00 น.

สามารถสอบถามวิธีการสมัคร My number point ได้ที่นี่ !




วิธีสมัครบัตรและการได้รับคะแนน

ขั้นตอนที่ 1 กรอกแบบฟอร์มใบสมัคร

★สามารถรับแบบฟอร์มใบสมัครและเอกสารแสดงถิ่นที่อยู่ได้ที่
สำนักงานตรวจคนเข้าเมือง !

- กรอกข้อมูลที่จำเป็นลงในใบสมัคร
- แนบรูปถ่ายไม่เกิน 6 เดือน



My number จะถูกระบุไว้ใน "เอกสารแจ้งหมายเลขประจำตัว" !

หมายเลขในช่อง ด้านซ้ายมือเป็น My number ของท่าน

"เอกสารแจ้งหมายเลขประจำตัว" จะถูกจัดส่งไปยังที่อยู่ของท่านภายใน 2-3 สัปดาห์หลังจากที่ขึ้นทะเบียนผู้พำนักอาศัยสำหรับผู้ที่ยังไม่ได้รับการขึ้นทะเบียนจำเป็นต้องไปขึ้นทะเบียนเป็นผู้พำนักอาศัยยังเขตหรือที่ว่าการอำเภอในพื้นที่ของท่านโดยสามารถขอสมัครบัตรได้ที่นั่น ทั้งนี้สามารถสมัครบัตรผ่านทางเครื่องคอมพิวเตอร์, สมาร์ทโฟนหรือเครื่องถ่ายภาพติดบัตรได้ (มีเฉพาะภาษาญี่ปุ่นเท่านั้น)

ขั้นตอนที่ 2 สมัครและรับบัตร

กรณีที่ทราบหมายเลขประจำตัว


- ① กรอกแบบฟอร์มและแนบเอกสารแสดงถิ่นที่อยู่มาในซองจดหมาย
- ② ใส่ลงตู้ไปรษณีย์
- ③ ได้รับไปรษณียบัตรตอบรับ
- ④ เดินทางไปสถานที่ที่ระบุไว้บนไปรษณียบัตร
- ⑤ ตั้งค่ารหัสและรับบัตรได้ที่เคาน์เตอร์



ประมาณ 1 เดือน...

กรณีที่ไม่ทราบหมายเลขประจำตัวหรือวิธีการกรอก

- ① เดินทางไปยังเขตหรือที่ว่าการอำเภอในพื้นที่ของท่าน
 - ② กรอกและยื่นใบสมัครที่เคาน์เตอร์
 - ③ My number card จะถูกอยู่ของท่าน
- *อาจมีขั้นตอนที่ 3-5 ตามภาพด้านซ้ายมือขึ้นอยู่กับเขตหรือที่ว่าการอำเภอ



ขั้นตอนที่ 3 สมัคร My number point

My number point เป็นคะแนนที่ได้รับภายหลังการชำระเงิน กรุณาเลือกบริการที่ต้องการใช้ชำระเงินเพียง 1 รายการ สามารถสมัครผ่านสมาร์ทโฟน, คอมพิวเตอร์หรือจุดให้บริการ My number point ได้ !

สอบถามรายละเอียดได้ที่...

TEL:0120-95-0178 (ภาษาญี่ปุ่น)

TEL:0570-028-125 (ภาษาต่างประเทศ)





*เวลาให้บริการตั้งแต่ 9:30-20:00 น.

*ใช้บริการได้ 5 ภาษาดังนี้

English (ภาษาอังกฤษ), 中文 (จีน), 한국어 (เกาหลีใต้), Español (สเปน), Português (โปรตุเกส)

มองหาเครื่องหมายนี้ !

วิธีถ่ายภาพใบหน้า



- ขนาด: สูง 4.5 ซม. x กว้าง 3.5 ซม.
- หน้าตรง, ไม่สวมหมวก, ไม่มีพื้นหลัง, ใช้ภาพขาวดำได้

- มีพื้นหลัง
- มองเห็นใบหน้าไม่ชัดเจน
- สวมหมวกหรือแว่นกันแดด ไม่สามารถใช้งานได้



ให้บริการถึง 16 ภาษาบน
เว็บไซต์ของสำนักงานตรวจคน
เข้าเมือง !



ลองดูนะ