

法務省出入国在留管理庁
特定登録者情報システム

操作マニュアル

第 1.7 版

変更履歴

項番	変更日付	版	頁	変更内容
1		1.0	-	新規作成
2	2017/1/26	1.1	-	申請項目に係る文言の変更
3	2017/7/1	1.2	-	申請項目に係る文言の変更
4	2018/3/14	1.3	-	申請項目に係る文言の追加・変更 3.4.3 一次審査結果確認画面の説明を追加
5	2019/3/29	1.4	-	組織改編に係る文言の変更
6	2020/3/19	1.5	-	「よくある質問 (Q&A)」の記載を削除 疎明資料 6,7,8 を追加
7	2021/7/16	1.6	-	申請状況確認画面のイメージを変更
8	2022/03/15	1.7	22-24	入国カード情報 (裏面) の「質問事項の3項」の 文面変更に伴う画像差し替え。
			48	別紙「エラーメッセージ一覧」 メッセージ ID「E20001」のメッセージ内容を変更。

目次



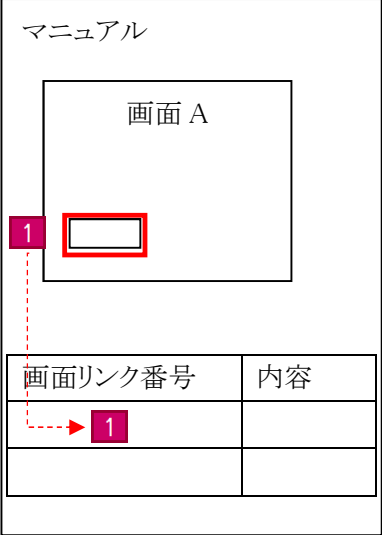
1 はじめに	- 1 -
1.1 本マニュアルについて	- 1 -
1.2 特定登録者情報システム画面の見方	- 2 -
1.3 前提環境	- 4 -
2 全体の流れ	- 5 -
2.1 特定登録者の申請	- 5 -
2.2 その他	- 6 -
3 基本操作	- 7 -
3.1 ユーザ登録	- 7 -
3.2 申請情報登録	- 11 -
3.3 入国カード情報事前登録	- 21 -
3.4 申請状況確認	- 26 -
3.5 申請取下	- 30 -
3.6 パスワード変更	- 33 -
3.7 ユーザ情報変更	- 37 -
3.8 認証ID・パスワード再通知	- 41 -
4 その他	- 46 -
4.1 エラーメッセージ一覧	- 46 -

1 はじめに

1.1 本マニュアルについて

本マニュアルでは、特定登録者情報システムの申請に関する操作方法を説明します。

以下の図、絵表示を用いて操作を説明します。

	ユーザがクリックや入力など画面を操作する対象(範囲)を示します。 また、ユーザが確認する対象(範囲)を示します。						
	<p>画面のボタンや項目の説明をする際に、図と表の番号記号がリンクし、どの部分を説明しているのかを示します。番号記号は赤枠の左又は左上に配置します。</p> <p>なお、画面に入力されている文字等は全て記入例となっています。</p>  <table border="1" data-bbox="632 1220 1005 1361"><thead><tr><th>画面リンク番号</th><th>内容</th></tr></thead><tbody><tr><td>1</td><td></td></tr><tr><td></td><td></td></tr></tbody></table>	画面リンク番号	内容	1			
画面リンク番号	内容						
1							

本マニュアルをご覧いただき不明な点がある場合は、お手数ですがヘルプデスクまでお問い合わせください。お問い合わせ先のヘルプデスクは特定登録者情報システムのトップ画面に掲載されています。

<https://www.ttp.moj.go.jp/TTP/xhtml/apply/top.xhtml> (特定登録者情報システムのトップ画面)

1.2 特定登録者情報システム画面の見方

特定登録者情報システム各画面で共通の見方を説明します。

The screenshot shows the user registration interface for the Japan Trusted Traveler Program. The header includes the Immigration Services Agency of Japan logo and the program name. The main content area is titled 'STEP1 (入力)' and contains a 'ユーザー情報入力(認証ID・パスワード再通知)' section. A red box highlights the step indicator 'STEP1 (入力)'. Another red box highlights an error message 'E10001: ! がついている項目を入力してください。'. A third red box highlights a required field label '※:入力必須項目'. A fourth red box highlights an error icon '!' next to the '姓' field. A fifth red box highlights the '確認' and '戻る' buttons. A sixth red box highlights the footer '法務省出入国在留管理庁'.

画面リンク番号	画面項目	内容
1	操作ステップ	選択した操作の流れを表示します。現在の操作内容は大きな文字で表示します。
2	エラーメッセージ	各入力画面で、入力内容にエラーがあった場合に、画面上部にエラーメッセージを赤字で表示します。
3	入力必須項目	入力必須項目に「※」を付与しています。未入力の場合、エラーとなり次のステップに進めません。
4	「！」マーク	エラーがあった項目に「！」を表示します。

画面リンク 番号	画面項目	内容
5	「確認」ボタン	<p>入力項目が存在する画面において、入力内容が正しいことを確認した上で「確認」ボタンをクリックしてください。</p> <p>入力内容にエラーがなければ、確認画面に進みます。</p> <p>入力内容にエラーがあれば、エラーメッセージを表示します。</p>
6	「戻る」ボタン	<p>「戻る」ボタンをクリックすると、前画面に戻ります。</p> <p>ブラウザの「←」(戻る)や「back space」キーでは前画面に戻らず、不正な操作とみなされ、ログアウトしてしまいますのでご注意ください。</p>

1.3 前提環境

特定登録者情報システムでは次の環境を前提としています。他の環境での動作保証はしておりませんので、ご了承ください。

携帯電話やスマートフォンのブラウザからは画面が正しく表示されない等の可能性がありますので、パソコンからのご利用を推奨します。

- 前提ブラウザ:Google Chrome 49.0

また、特定登録者情報システムから、ユーザ登録操作の中で登録したメールアドレスにメールを送信しますので、次のドメインを受信可能に設定してください。

- ドメイン:@ttp.moj.go.jp

なお、特定登録者情報システムは画面の移動などの動作が一定期間(30分以上)ない場合、セッションタイムアウトとなって再ログインが必要となりますので、ご注意ください。

2 全体の流れ

特定登録者情報システムのご利用の流れについて説明します。

特定登録者情報システムでは、特定登録者の申請や、入国カード情報の事前登録を行うことができます。

2.1 特定登録者の申請

特定登録者情報システムを利用した特定登録者の申請の流れを説明します。

詳細な操作方法については、本マニュアルの【3. 基本操作】をご覧ください。

ユーザ登録

特定登録者情報システムを利用するためのユーザ登録を行います。

この操作は、初めてご利用になる際に行う操作であり、2回目以降のご利用の際は不要です。

P. 7



申請情報登録

特定登録者の申請を行います。

申請情報の登録が完了すると「登録完了通知」メールが届きます。

「登録完了通知」メールが届いたら特定登録者の申請は完了です。

P. 11



入国カード情報事前登録

特定登録者の申請後に、入国カード情報の事前登録が行えます。

事前登録を行うと、自動化ゲートで入力する手間がなく、よりスムーズに自動化ゲートを通過できます。

なお、事前登録をしなかった場合は、自動化ゲート通過時に入国カード情報を入力していただくことになるため、自動化ゲート通過に時間がかかってしまいます。

P. 21

2.2 その他

特定登録者情報システムでは特定登録者の申請以外にも以下の操作が行えます。
詳細な操作方法については、本マニュアルの【3. 基本操作】をご覧ください。

申請状況確認

過去に登録した申請の状況を確認します。
なお、申請の詳細な内容は確認できません。

P. 26

申請取下

特定登録者情報システムに登録済みの申請を取下げます。

P. 30

パスワード変更

ログインする際に使用するパスワードを変更します。

P. 33

ユーザ情報変更

特定登録者情報システムに登録したユーザ情報を変更します。

P. 37

認証ID・パスワード再通知

認証IDやパスワードを忘れた場合に、特定登録者情報システムに登録したメールアドレスに、認証IDと仮パスワードを通知します。



P. 41



3 基本操作

3.1 ユーザ登録

特定登録者情報システムを利用するためには、事前のユーザ登録が必要です。
次の手順にしたがって、ユーザ登録を行ってください。

3.1.1 ユーザ登録の流れ

No.	画面	操作内容
1		<p>トップ画面</p> <p>トップ画面から、「認証IDをお持ちでない方はここから」ボタンをクリックして、次の画面に進みます。</p>
2		<p>STEP1(入力)</p> <p>ユーザ情報を入力します。各項目の入力欄(身分事項等)は、所持している旅券の券面内容のとおりに入力してください。</p> <p>各項目を入力しましたら、利用規約を確認し、画面下部の「上記内容について理解した上で同意します。」チェックボックスをクリックしてください。チェックボックスをクリックした上で、「確認」ボタンをクリックして次の画面に進みます。</p> <p>「確認」ボタンをクリックした際に、入力必須項目が未入力の場合や、入力に誤りがあった場合は、画面上部にエラーメッセージが表示されます。エラーを修正するまで次の画面に進むことができません。</p>

No.	画面	操作内容
3	 <p>出入国在留管理庁 Japan Trusted Traveler Program Immigration Services Agency of Japan</p> <p>STEP1 (入力) >> STEP2 (確認) >> STEP3 (登録完了)</p> <p>ユーザー情報確認</p> <p>ユーザー情報</p> <ul style="list-style-type: none"> ・ユーザー情報を確認してください。 ・登録ボタンを押すと、以降、登録内容を確認できなくなります。登録内容を控えとして印刷又はスクリーンショットを取得してください。 ・訂正する場合は、再入力ボタンを押してください。 <p>姓 SMITH 名 JAMES MICHAEL 生年月日(年-月-日) 1990-Jan-01 性別 男 国籍・地域 アルゼンチン Argentina 希望する認証ID AB1234567890 メールアドレス abc@xyz.co.jp</p> <p>登録 再入力</p> <p>法務省出入国在留管理庁</p>	<p>STEP2(確認)</p> <p>STEP1(入力)で入力した内容を確認の上、「登録」ボタンをクリックして、次の画面に進みます。</p> <p>内容を修正する場合は、「再入力」ボタンをクリックして入力画面に戻り、正しい情報を入力してください。</p> <p>認証IDについては、後にシステム上で確認できなくなります。本画面を印刷又はスクリーンショットを取得して登録内容を控えてください。</p>
4	 <p>出入国在留管理庁 Japan Trusted Traveler Program Immigration Services Agency of Japan</p> <p>STEP1 (入力) >> STEP2 (確認) >> STEP3 (登録完了)</p> <p>ユーザー情報登録完了</p> <p>ユーザー情報の登録が完了しました。 メールアドレス abc@xyz.co.jp へ登録完了通知が届きます。</p> <p>メールが一日経過しても届かない場合は、お手数ですが以下の問い合わせ先へご連絡ください。</p> <p>【問い合わせ先】 E-MAIL: ttp_support@support.jp.nec.com</p> <p>ログイン画面へ</p> <p>法務省出入国在留管理庁</p>	<p>STEP3(登録完了)</p> <p>本画面が表示されたら、ユーザ登録は完了となります。</p> <p>登録が完了しましたら、数分後、STEP1(入力)で入力したメールアドレスに「登録完了通知」メールが届きます。</p> <p>なお、同通知には仮パスワードとログイン先URLが記載されています。ログイン先URLより、STEP1(入力)で入力した認証IDと、「登録完了通知」メールに記載されている仮パスワードでログインし、パスワードの変更を行ってください。</p> <p>パスワードの変更方法は、本マニュアルの【3.6 パスワード変更】をご覧ください。</p>

3.1.2 ユーザ情報入力画面の説明



出入国在留管理庁
Immigration Services Agency of Japan

Japan Trusted Traveler Program

5
トップ

STEP1 (入力) >> STEP2 (確認) >> STEP3 (登録完了)

ユーザ情報入力

1 E10001: ① がついている項目を入力してください。

ユーザ情報

- ・ユーザ情報を入力してください。
- ・ユーザ情報を入力する際には、旅券の券面の内容通りに入力してください。

2 ※:入力必須項目

姓 ※
 半角英字(大文字入力),姓名合計104文字以内 スペース区切り
 例)SMITH

名 ※
 半角英字(大文字入力),姓名合計104文字以内 スペース区切り
 例)JAMES MICHAEL

生年月日(年-月-日) ※
 - -

性別 ※
 男 女 その他

国籍・地域 ※

希望する認証ID ※
 半角英数字記号,6文字以上20文字以内
 例)AB1234567890 入力可能記号は\$%&=@_#*+~?!

メールアドレス ※
 半角英数字記号,60文字以内
 例)abc@xyz.co.jp 入力可能記号は,-_@

メールアドレス(再入力) ※
 半角英数字記号,60文字以内
 例)abc@xyz.co.jp 入力可能記号は,-_@

利用規約

- ・下記の利用規約を確認した上で同意される場合はチェックボックスにチェックを入れてください。

利用規約

ご利用前に必ずお読みください。
 法務省出入国在留管理庁特定登録者情報システムを利用して地方出入国在留管理局長に対してインターネットを通じた申請手続を行うためには、下記規約に同意いただくことが必要です。なお、下記規約は日本語で定義されたものです。下記規約の翻訳版と日本語版に相違がある

上記内容について理解した上で同意します。

3 確認

戻る

4
法務省出入国在留管理庁

画面リンク 番号	画面項目	内容
1	エラーメッセージ	「確認」ボタンをクリックした際に、入力内容にエラーがあればエラーメッセージを表示します。エラーを修正するまで次の画面に進むことができません。

- 9 -

特定登録者情報システム 操作マニュアル

画面リンク 番号	画面項目	内容
2	ユーザ情報	<p>ユーザ情報を入力します。所持している旅券の券面内容のとおりに入力してください。</p> <p>「※」マークは必須項目を表しています。必ず入力してください。</p> <ul style="list-style-type: none"> ●姓、名について 旅券の券面の記とおりに半角スペースも入力してください。 ●国籍・地域について 国籍・地域欄のプルダウンから選択してください。国籍は、原則、英字表記のアルファベット順に表示されています。 ●認証IDについて 認証IDは、ご自身で設定いただくことになります。認証IDは大文字、小文字を別の文字として区別していません。設定した認証IDについては、ご自身で把握・管理をお願いします。 ●メールアドレスについて 当画面で入力したメールアドレスに自動的にメールが送信されます。必ず確認可能なメールアドレスを登録してください。携帯電話やフリーメールのアドレスを登録する場合は、事前にドメイン指定設定を行ってください。 ●ドメイン指定（受信）設定について 迷惑メール防止のため、メールの受信拒否設定をしている場合は、あらかじめ設定を解除、又は「@ttp.moj.go.jp」からのメールを受け取れるよう、あらかじめドメイン指定設定を行ってください。
3	「確認」ボタン	<p>入力内容にエラーがなければ、確認画面（STEP2）に進みます。</p> <p>入力内容にエラーがあれば、画面上部にエラーメッセージを表示します。</p>
4	「戻る」ボタン	<p>「戻る」ボタンをクリックすると、前画面に戻ります。</p>
5	「トップへ」リンク	<p>トップ画面に戻ります。</p>



3.2 申請情報登録



特定登録者情報システムを利用して特定登録者の申請を行う際の手順です。

特定登録者の申請を行う際に、顔写真と疎明資料が必要になりますので、あらかじめご用意願います。顔写真は JPEG 形式、疎明資料は PDF 形式に対応しています。


当手順は、事前に本マニュアルの【3.1 ユーザ登録】を完了している方のみご利用になれます。


3.2.1 申請情報登録の流れ

No.	画面	操作内容
1		<p>トップ画面</p> <p>トップ画面から、「認証IDをお持ちの方はこちら」ボタンをクリックして、次の画面に進みます。</p>
2		<p>ログイン画面</p> <p>ログイン画面から、認証IDとパスワードを入力の上、「ログイン」ボタンをクリックして、メニュー画面に進みます。</p> <p>仮パスワードでログインした際は、パスワードの変更画面に進みます。</p> <p>パスワードの変更方法は、本マニュアルの【3.6 パスワード変更】をご覧ください。</p>

No.	画面	操作内容
3		<p>申請メニュー</p> <p>メニュー画面から、「申請情報入力」ボタンをクリックして、次の画面に進みます。</p>
4		<p>STEP1(基本入力)</p> <p>申請情報を入力します。各項目の入力欄(旅券番号等)は、所持している旅券の券面内容のとおりに入力してください。</p> <p>各項目を入力しましたら、「次へ」ボタンをクリックして、次の画面に進みます。</p> <p>「次へ」ボタンをクリックした際に、入力必須項目が未入力の場合や、入力に誤りがあった場合は、画面上部にエラーメッセージが表示されます。エラーを修正するまで次の画面に進むことができません。</p> <p>●身分事項について</p> <p>姓名等、身分事項を変更したい場合は、ユーザ情報の変更を行ってください。</p> <p>ユーザ情報の変更方法は、本マニュアルの【3.7 ユーザ情報変更】をご確認ください。</p>

No.	画面	操作内容
5		<p>STEP2(詳細入力)</p> <p>画面の上部の「アップロード」ボタンをクリックして、ご自身の顔写真をアップロードしてください。</p> <p>疎明資料をアップロードする場合、画面の中部の「アップロード」ボタンをクリックして、疎明資料をアップロードしてください。</p> <p>疎明資料6, 8は、文字での入力を行ってください。</p> <p>画面の下部の質問に回答頂き、「確認」ボタンをクリックすると確認ダイアログが表示されます。</p> <p>「OK」ボタンをクリックすると次の画面に進みます。</p> <p>「キャンセル」ボタンをクリックすると、確認ダイアログを閉じます。</p> <p>www.ttp.moj.go.jp の内容 質問には回答しましたが、また、提出が必要な資料が添付されているかを確認しましたか。「OK」をクリックすると申請情報確認画面(STEP3)に遷移します。内容を修正するには「キャンセル」をクリックしてください。</p> <p>OK キャンセル</p> <p>「確認」ボタンをクリックした際に、入力必須項目が未入力の場合や、入力に誤りがあった場合は、画面上部にエラーメッセージが表示されます。エラーを修正するまで確認ダイアログが表示されません。</p>

No.	画面	操作内容
6	 <p>出入国在留管理庁 Japan Trusted Traveler Program Immigration Services Agency of Japan</p> <p>氏名: SMITH JAMES MICHAEL 前回ログイン日時: 2015/10/26 12:56 ログアウト</p> <p>STEP1 (基本入力) >> STEP2 (詳細入力) >> STEP3 (確認) >> STEP4 (登録完了)</p> <p>申請情報確認</p> <p>申請情報 ・申請情報を確認してください。 ・登録ボタンを押すと、以降、登録内容を確認できなくなります。登録内容を控えとして印刷又はスクリーンショットを取得してください。</p> <p>姓 SMITH 名 JAMES MICHAEL 生年月日(年-月-日) 1990-Jun-16 性別 男 国籍・地域 米国 United States of America 旅券番号 AB1234567 旅券発行年月日(年-月-日) 2015-Oct-16 旅券有効期限(年-月-日) 2020-Oct-15 現住所の国・地域名 UNITED STATES OF AMERICA 現住所の都市名等 SEATTLE 職業 Reporter 渡航予定年月日(年-月-日) 2015-Oct-27 お勤め先・学校名 ABC Corporation</p> <p>顔写真 ・顔写真を確認してください。</p> <p>顔写真 (全てのカテゴリーの方) ファイル(PEG) xxx.jpg</p> <p>説明資料 ・説明資料が添付されていることを確認してください。</p> <p>説明資料1 (全てのカテゴリーの方) ※ 資料名 旅券 (J(スポーツ)) ファイル(PDF) xxxXXXXxx.pdf 確認</p> <p>説明資料7 (カテゴリーE【家族】に該当する方) 資料名 家族関係証明書 ファイル(PDF) zzz.pdf 確認</p> <p>説明資料8 (カテゴリーE【家族】に該当する方) 本体者 (配偶者又は親)の特 定登録者 (TTP) カード番号 ABCD00000000 又は旅券 (J(スポーツ)) 番号</p> <p>質問 ・以下の質問への回答を確認してください。画面上部の「説明資料」欄に必要な説明資料がアップロードされているか再度確認してください。説明資料を 追加又は修正する場合、質問への回答を修正する場合は、「戻る」をクリックして STEP2 (申請情報詳細入力画面) に戻ってください。</p> <p>質問1 (全てのカテゴリーの方) ※ あなたは、日本が査証免除措置 (査証免除措置の一時停止又は査証取得動向措置をとっている国を除く) をとっている国・地域の旅券 (J(スポーツ)) を 所持していますか。 ※「説明資料1」に旅券 (J(スポーツ)) の表紙及び身分事項ページのアップロードが必要です。 ◎はい ○いいえ</p> <p>質問2 (全てのカテゴリーの方) ※ あなたは、これまでに日本国又は日本国以外の国の法令に反して、懲役、禁錮若しくは罰金又はこれらに相当する刑に処せられたことはありませんか (執 行期許も含みます。) ◎はい ○いいえ</p> <p>質問3 (全てのカテゴリーの方) ※ あなたは、日本から過去強制されたこと、日本から出国命令により出国したこと、又は、日本への上陸を拒否されたことがありますか。 ◎はい ○いいえ</p> <p>質問8 (カテゴリーD【十分な資金備用】に該当する方) あなたは、国際ブランドのライセンスが付与された、プラチナランク以上のクレジットカードを所持していますか。 ※「説明資料6」にクレジットカード名及び国際ブランド名の入力が必要です。 ◎はい ○いいえ</p> <p>質問9 (カテゴリーE【家族】に該当する方) あなたは、カテゴリーBからDのいずれかに該当し、特定登録者 (TTP) カードの交付を受けた者の配偶者又は子に該当しますか (本体者と同時に申 請する場合も対象となります。) ※「説明資料7」に家族関係証明書をアップロードし、「説明資料8」に本体者 (配偶者又は親) の特定登録者 (TTP) カード番号又は旅券 (J(ス ポート)) 番号の入力が必要です。 ◎はい ○いいえ</p> <p>質問10 (全てのカテゴリーの方) あなたの該当するカテゴリー (登録要件) に関する、質問全てに回答しましたか。 また、該当するカテゴリー (登録要件) に関する、全ての説明資料をアップロードし、説明情報を入力しましたか。 ※質問への回答や説明資料のアップロード、説明情報の入力が入力していない (不足している) 場合、登録は認められません。 ◎はい ○いいえ</p> <p>登録 戻る</p> <p>法務省出入国在留管理庁</p>	<p>STEP3(確認)</p> <p>STEP1 (基本入力), STEP2 (詳細入 力) で入力した内容を確認の上、「登 録」ボタンをクリックすると確認ダイア ログが表示されます。 「OK」ボタンをクリックすると次の画面 に進みます。 「キャンセル」ボタンをクリックすると、 確認ダイアログを閉じます。</p> <div data-bbox="981 600 1412 739"> <p>www.ttp.moi.go.jp の内容</p> <p>質問には回答しましたか。また、提出が必要な資料が添付されているかを確認し ましたか。「OK」をクリックすると登録完了となります。内容を修正するには「キャン セル」をクリックし、申請情報入力画面(STEP2)に戻ってください。</p> <p>OK キャンセル</p> </div> <p>また、アップロードした疎明資料の 「確認」ボタンをクリックすると、アップ ロードした PDF を確認できます。</p> <p>内容を修正する場合は、「戻る」ボタ ンをクリックして入力画面に戻り、正 しい情報を入力してください。 登録内容については、後にシステム 上で確認できなくなります。本画面を 印刷又はスクリーンショットを取得し て登録内容を控えてください。</p>

No.	画面	操作内容
7	 <p>出入国在留管理庁 Japan Trusted Traveler Program Immigration Services Agency of Japan 氏名: SMITH JAMES MICHAEL 期間ログイン日時 2019/03/06 14:57 ログアウト</p> <p>STEP1 (基本入力) >> STEP2 (詳細入力) >> STEP3 (確認) >> STEP4 (登録完了)</p> <p>申請登録完了</p> <p>申請が完了しました。 メールアドレス abc@xyz.co.jp へ申請完了通知が届きます。</p> <p>続けて入国カード情報の事前入力を行いますか？</p> <p><input type="button" value="はい"/> <input type="button" value="いいえ"/></p> <p>・「はい」ボタンを押した場合、入国カード情報の事前入力画面へ移動します。 ・「いいえ」ボタンを押した場合、メニュー画面へ移動します。 ・次回渡航時までに入国カード情報を事前入力してください。 ・事前入力していない場合は、自動化ゲートで入力して頂くことになります。</p> <p>メールが一日経過しても届かない場合は、お手数ですが以下の問い合わせ先へご連絡ください。</p> <p>【問い合わせ先】 E-MAIL: ttp_support@support.ip.nec.com</p> <p>法務省出入国在留管理庁</p>	<p>STEP4(登録完了)</p> <p>本画面が表示されたら、申請情報登録は完了となります。</p> <p>登録が完了しましたら、数分後、「登録完了通知」メールが届きます。また、登録した申請については、出入国在留管理庁で内容を確認し、「一次審査完了」メールをお送りします。(メールの送信には、お時間をいただく場合があります。)</p> <p>「一次審査完了」メールの内容にしたがって、次の手続きを進めてください。</p> <p>続けて入国カード情報の事前登録を行う場合は、「はい」ボタンを、行わない場合は「いいえ」ボタンを、クリックしてください。</p> <p>入国カード情報の事前登録方法は、本マニュアルの【3.3 入国カード情報事前登録】をご確認ください。</p> <p>事前登録をしなかった場合は、自動化ゲート通過時に入国カード情報を入力していただくことになるため、自動化ゲート通過に時間がかかってしまいます。</p>

3.2.2 申請情報基本入力画面の説明



出入国在留管理庁
Immigration Services Agency of Japan

Japan Trusted Traveler Program

氏名：SMITH JAMES MICHAEL

5
[ログアウト](#)

STEP1 (基本入力) >> STEP2 (詳細入力) >> STEP3 (確認) >> STEP4 (登録完了)

申請情報基本入力

・申請の途中で、入力したデータを一時保存することは出来ません。
 ・TTP特設ホームページでプレチェックを行い、カテゴリー（登録要件）を確認し、疎明資料を準備した後に申請を始めることをお勧めします。
 プレチェックはこちらから行えます。 → <http://www.immi-moj.go.jp/ttp2/pre-check/index.html>

1
E10001: ！がついている項目を入力してください。

申請情報

・旅券（パスポート）等を確認し、入力してください。

※入力必須項目

姓	SMITH
名	JAMES MICHAEL
生年月日(年-月-日)	1999-Feb-01
性別	男
国籍・地域	米国 United States of America
旅券番号 ※	<input type="text" value=""/> 半角英数字(大文字入力),9文字以内 例)AB1234567
旅券発行年月日(年-月-日) ※	<input type="text" value=""/> - <input type="text" value=""/> - <input type="text" value=""/>
旅券有効期限(年-月-日) ※	<input type="text" value=""/> - <input type="text" value=""/> - <input type="text" value=""/>
現住所の国・地域名 ※	<input type="text" value=""/> 半角英字記号スペース(大文字入力),25文字以内 入力可能な記号は'-'です。 例)UNITED STATES OF AMERICA
現住所の都市名等 ※	<input type="text" value=""/> 半角英字記号スペース(大文字入力),25文字以内 入力可能な記号は'-'です。 例)SEATTLE
職業 ※	<input type="text" value=""/> 半角英数字記号スペース,60文字以内 入力可能な記号は',-_'です。 例)Reporter
渡航予定年月日(年-月-日)	<input type="text" value=""/> - <input type="text" value=""/> - <input type="text" value=""/>
お勤め先・学校名 ※	<input type="text" value=""/> 半角英数字記号スペース,100文字以内 入力可能な記号は',-_'です。 例)ABC Corporation

3
次へ

戻る

4

法務省出入国在留管理庁

画面リンク 番号	画面項目	内容
1	エラーメッセージ	「次へ」ボタンをクリックした際に、入力内容にエラーがあればエラーメッセージを表示します。エラーを修正するまで次の画面に進むことができません。
2	申請情報	申請情報を入力します。各項目の入力欄（旅券番号等）は、所持している旅券の券面内容のとおりに入力してください。 「※」マークは必須項目を表しています。必ず入力してください。 ●身分事項について 姓名等、身分事項を変更したい場合は、ユーザ情報の変更を行ってください。 ユーザ情報の変更方法は、本マニュアルの【3.7 ユーザ情報変更】をご確認ください。
3	「次へ」ボタン	入力内容にエラーがなければ、詳細入力画面（STEP2）に進みます。 入力内容にエラーがあれば、画面上部にエラーメッセージを表示します。
4	「戻る」ボタン	「戻る」ボタンをクリックすると、前画面に戻ります。
5	「ログアウト」リンク	特定登録者情報システムからログアウトします。

3.2.3 申請情報詳細入力画面の説明



出入国在留管理庁
Immigration Services Agency of Japan

Japan Trusted Traveler Program

前回のログイン日時
7 ログアウト

氏名 : SMITH JAMES MICHAEL

STEP1 (基本入力) >> **STEP2 (詳細入力)** >> STEP3 (確認) >> STEP4 (登録完了)

申請情報詳細入力

1 E10001: ① がついている項目を入力してください。

顔写真

・特定登録者カードに使用する顔写真をアップロードしてください。 ※3ヶ月以内に正面から撮影された無帽、無背景で鮮明なもの

2 顔写真 (全てのカテゴリーの方)

① ファイル(JPEG)	<input type="text"/>	アップロード	削除
※アップロード可能なファイル:JPEG形式, 10KByte以上1,536KByte以下			

説明資料

- ・プレチェックで確認した該当するカテゴリー (登録要件) ごとに、説明資料をアップロード、または入力して下さい。
- ・プレチェックはこちらから行うことができます。→ <http://www.immi-moj.go.jp/ttp2/pre-check/index.html>
- ・カテゴリー (登録要件) や説明資料のアップロード場所は、こちらのPDFファイルでも確認できます。→ [カテゴリー一覧等](#)
- ・説明資料が、日本語または英語以外の場合は、日本語または英語の訳文も必要です。※訳文が無い場合、登録は認められません。

3 説明資料 1 (全てのカテゴリーの方)

旅券 (パスポート)	旅券 (パスポート) の表紙及び身分事項ページをしてください。英国BNO旅券 (パスポート) の場合は香港 I Dカード番号が分かるページも必要です。
ファイル(PDF)	<input type="text"/> アップロード 削除
※アップロード可能なファイル:PDF形式,説明資料1~5、7合計10MByte以下	

説明資料 2 (カテゴリーA【JTTP】に該当する方)

GEPカード又は申告書	GEPカードは、PASS IDの記載があるものをアップロードしてください。
ファイル(PDF)	<input type="text"/> アップロード 削除
※アップロード可能なファイル:PDF形式,説明資料1~5、7合計10MByte以下	

説明資料 3 (カテゴリーB【所属機関】に該当する方)

在職証明書	資料が日本語・英語以外の場合は、日本語又は英語の訳文もアップロードしてください。
ファイル(PDF)	<input type="text"/> アップロード 削除
※アップロード可能なファイル:PDF形式,説明資料1~5、7合計10MByte以下	

説明資料 4 (カテゴリーB【所属機関】に該当する方)

所属機関に関する資料	資料が日本語・英語以外の場合は、日本語又は英語の訳文もアップロードしてください。
ファイル(PDF)	<input type="text"/> アップロード 削除
※アップロード可能なファイル:PDF形式,説明資料1~5、7合計10MByte以下	

説明資料 5 (カテゴリーC【日本機関等からの招へい】に該当する方)

日本機関等からの要望書	資料が日本語・英語以外の場合は、日本語又は英語の訳文もアップロードしてください。
ファイル(PDF)	<input type="text"/> アップロード 削除
※アップロード可能なファイル:PDF形式,説明資料1~5、7合計10MByte以下	

説明資料 6 (カテゴリーD【十分な資力信用】に該当する方)

クレジットカード名及び国際ブランド名	<input type="text"/>	半角英数字スペース,100文字以内
クレジットカード名及び国際ブランド名を入力してください。 例: VISA, ●●Bank Platinum card		
※プラチナランク以上のクレジットカードが対象となっています。		

説明資料 7 (カテゴリーE【家族】に該当する方)

家族関係証明書	資料が日本語・英語以外の場合、日本語又は英語の訳文もアップロードしてください。
ファイル(PDF)	<input type="text"/> アップロード 削除
※アップロード可能なファイル:PDF形式,説明資料1~5、7合計10MByte以下	

説明資料 8 (カテゴリーE【家族】に該当する方)

本体者 (配偶者又は親) の特定登録者 (TTP) カード番号又は旅券 (パスポート) 番号	<input type="text"/>	半角英数字スペース,100文字以内
本体者 (配偶者又は親) の特定登録者 (TTP) カード番号又は旅券 (パスポート) 番号を入力してください。		
例: ABCD00000000		

質問

- ・以下の質問に回答してください。
- ・カテゴリ（登録要件）や疎明資料等は、プレチェックで確認できます。
プレチェックはこちらから行うことができます。→ <http://www.immi-moj.go.jp/ttp2/pre-check/index.html>

質問 1（全てのカテゴリの方）

あなたは、日本が査証免除措置（査証免除措置の一時停止又は査証取得奨励措置をとっている国を除く）をとっている国・地域の旅券（パスポート）を所持していますか。

※「疎明資料 1」に旅券（パスポート）の表紙及び身分事項ページのアップロードが必要です。

- はい いいえ

質問 2（全てのカテゴリの方）

あなたは、これまでに日本国又は日本国以外の国の法令に反して、懲役、禁錮若しくは罰金又はこれらに相当する刑に処せられたことはありますか（執行猶予も含みます。）。

- はい いいえ

質問 3（全てのカテゴリの方）

あなたは、日本から退去強制されたこと、日本から出国命令により出国したこと、又は、日本への上陸を拒否されたことがありますか。

- はい いいえ

質問 4（カテゴリ A【J T T P】に該当する方）

あなたは、米国政府の発給した有効な旅券を所持し、かつ、米国政府のグローバル・エントリー・プログラム（G E P）に登録していますか。

※「疎明資料 2」に、G E P カード又は申告書のアップロードが必要です。

- はい いいえ

質問 8（カテゴリ D【十分な資力信用】に該当する方）

あなたは、国際ブランドのライセンスが付与された、プラチナランク以上のクレジットカードを所持していますか。

※「疎明資料 6」にクレジットカード名及び国際ブランド名の入力が必要です。

- はい いいえ

質問 9（カテゴリ E【家族】に該当する方）

あなたは、カテゴリ B から D のいずれかに該当し、特定登録者（T T P）カードの交付を受けた者の配偶者又は子に該当しますか（本体者と同時に申請する場合も対象となります。）。

※「疎明資料 7」に家族関係証明書をアップロードし、「疎明資料 8」に本体者（配偶者又は親）の特定登録者（T T P）カード番号又は旅券（パスポート）番号の入力が必要です。

- はい いいえ

質問 10（全てのカテゴリの方）

あなたの該当するカテゴリ（登録要件）に関する、質問全てに回答しましたか。
また、該当するカテゴリ（登録要件）に関する、全ての疎明資料をアップロードし、疎明情報を入力しましたか。
※質問への回答や疎明資料のアップロード、疎明情報の入力不正（不足している）場合、登録は認められません。

- はい いいえ

確認

戻る


画面リンク 番号	画面項目	内容
1	エラーメッセージ	「確認」ボタンをクリックした際に、入力内容にエラーがあればエラーメッセージを表示します。エラーを修正するまで次の画面に進むことができません。
2	顔写真	「アップロード」ボタンをクリックして、顔写真をアップロードします。 アップロードした顔写真を削除したい場合は「削除」ボタンをクリックしてください。
3	疎明資料	「アップロード」ボタンをクリックして、疎明資料をアップロードします。 疎明資料6, 8は、文字での入力を行ってください。 疎明資料は最大8件まで登録することができます。 アップロードした疎明資料を削除したい場合は「削除」ボタンをクリックしてください。
4	質問	質問に回答します。質問内容を確認の上、「はい」又は、「いいえ」のラジオボタンをクリックしてください。
5	「確認」ボタン	入力内容にエラーがなければ、確認ダイアログを表示します。 「OK」ボタンをクリックすると、確認画面 (STEP3) に進みます。 「キャンセル」ボタンをクリックすると、確認ダイアログを閉じます。 入力内容にエラーがあれば、画面上部にエラーメッセージを表示します。
6	「戻る」ボタン	「戻る」ボタンをクリックすると、前画面に戻ります。
7	「ログアウト」リンク	特定登録者情報システムからログアウトします。

3.3 入国カード情報事前登録



特定登録者情報システムを利用して入国カード情報の事前登録を行う際の手順です。事前登録を行うと、自動化ゲートで入力する手間がなく、よりスムーズに自動化ゲートを通過できます。また、事前登録した内容は、本手順を再度実行することで変更できます。事前登録をしなかった場合は、自動化ゲート通過時に入国カード情報を入力していただくことになるため、自動化ゲート通過に時間がかかってしまいます。

当手順は、事前に本マニュアルの【3.1 ユーザ登録】を完了している方のみご利用になれます。

3.3.1 入国カード情報事前登録の流れ

No.	画面	操作内容
1		<p>申請メニュー</p> <p>メニュー画面から、「入国カード情報事前入力」ボタンをクリックして、次の画面に進みます。</p>

No.	画面	操作内容
2	 <p>出入国在留管理庁 Japan Trusted Traveler Program Immigration Services Agency of Japan</p> <p>氏名: SMITH JAMES MICHAEL 前回のログイン日時: 2015/10/26 12:56 ログアウト</p> <p>STEP1 (入力) >> STEP2 (確認) >> STEP3 (登録完了)</p> <p>入国カード情報事前入力</p> <p>入国カード情報 (表画) ・入国カード情報 (表画) を入力してください。</p> <p>現住所の国名 例) AUSTRALIA 半角英字スペース(大文字入力), 25文字以内 入力可能記号は、-</p> <p>現住所の都市名 例) SYDNEY 半角英字スペース(大文字入力), 25文字以内 入力可能記号は、-</p> <p>航空機番号・船名 例) ZZ2999 半角英数字(大文字入力), 7文字以内</p> <p>滞航目的 <input type="radio"/> 観光 <input type="radio"/> 商用 <input type="radio"/> 観光訪問 <input type="radio"/> その他 半角英数字スペース(大文字入力), 30文字以内 例) RESEARCH 入力可能記号は、-</p> <p>日本滞在予定期間(日数) 例) 15 半角数字, 3文字以内</p> <p>入国カード情報 (裏画) ・以下の質問について、該当するものを選択してください。</p> <p>あなたは、日本から過去3年以内に、出国命令により出国したこと、又は、日本への上陸を拒否されたことがありますか？ <input type="radio"/> はい <input type="radio"/> いいえ</p> <p>あなたは、日本国又は日本国以外の国において、刑事事件で有罪判決を受けたことがありますか？ <input type="radio"/> はい <input type="radio"/> いいえ</p> <p>あなたは、現在、麻薬、大麻、おへん若しくは覚醒剤等の規制薬物又は銃銃、クロスボウ、刀剣銃若しくは火薬類を所持していますか？ <input type="radio"/> はい <input type="radio"/> いいえ</p> <p>日本の連絡先候補 ・日本の連絡先候補を入力してください。</p> <p>日本の連絡先1 住所 例) HANEDAKUKO, OTA-KU, TOKYO, ABC HOTEL 半角英数字記号スペース(大文字入力), 100文字以内 入力可能記号は、- <input type="checkbox"/> 削除 電話番号 例) 999999999999 半角数字, 12文字以内</p> <p>日本の連絡先2 住所 例) HANEDAKUKO, OTA-KU, TOKYO, ABC HOTEL 半角英数字記号スペース(大文字入力), 100文字以内 入力可能記号は、- <input type="checkbox"/> 削除 電話番号 例) 999999999999 半角数字, 12文字以内</p> <p>日本の連絡先3 住所 例) HANEDAKUKO, OTA-KU, TOKYO, ABC HOTEL 半角英数字記号スペース(大文字入力), 100文字以内 入力可能記号は、- <input type="checkbox"/> 削除 電話番号 例) 999999999999 半角数字, 12文字以内</p> <p>日本の連絡先4 住所 例) HANEDAKUKO, OTA-KU, TOKYO, ABC HOTEL 半角英数字記号スペース(大文字入力), 100文字以内 入力可能記号は、- <input type="checkbox"/> 削除 電話番号 例) 999999999999 半角数字, 12文字以内</p> <p>日本の連絡先5 住所 例) HANEDAKUKO, OTA-KU, TOKYO, ABC HOTEL 半角英数字記号スペース(大文字入力), 100文字以内 入力可能記号は、- <input type="checkbox"/> 削除 電話番号 例) 999999999999 半角数字, 12文字以内</p> <p>確認 戻る</p> <p>法務省出入国在留管理庁</p>	<p>STEP1(入力)</p> <p>入国カード情報を入力します。各項目を入力したら、「確認」ボタンをクリックして次の画面に進みます。「確認」ボタンをクリックした際に、入力に誤りがあった場合は、画面上部にエラーメッセージが表示されます。エラーを修正するまで次の画面に進むことができません。</p>

No.	画面	操作内容															
3	 <p>出入国在留管理庁 Japan Trusted Traveler Program Immigration Services Agency of Japan 氏名: SMITH JAMES MICHAEL 前回のログイン日時 2015/10/26 12:56 ログアウト</p> <p>STEP1 (入力) >> STEP2 (確認) >>> STEP3 (登録完了)</p> <p>入国カード情報事前確認</p> <p>入国カード情報 (表画) ・入国カード情報 (表画) を確認してください。 ・訂正する場合は、再入力ボタンを押してください。</p> <p>現住所の国名 AUSTRALIA 現住所の都市名 SYDNEY 航空機番号・船名 ZZZ9999 渡航目的 <input type="radio"/> 観光 <input checked="" type="radio"/> 商用 <input type="radio"/> 親族訪問 <input type="radio"/> その他 () 日本滞在予定期間(日数) 15</p> <p>入国カード情報 (裏画) ・入国カード情報 (裏画) を確認してください。 ・訂正する場合は、再入力ボタンを押してください。</p> <p>あなたは、日本から退去強制されたこと、出国命令により出国したこと、又は、日本への上陸を拒否されたことがありますか？ <input type="radio"/> はい <input checked="" type="radio"/> いいえ</p> <p>あなたは、日本国又は日本国以外の国において、刑事事件で有罪判決を受けたことがありますか？ <input type="radio"/> はい <input checked="" type="radio"/> いいえ</p> <p>あなたは、現在、麻薬、大麻、あへん若しくは覚醒剤等の規制薬物又は銃砲、クロスボウ、刀剣類若しくは火薬類を所持していますか？ <input type="radio"/> はい <input checked="" type="radio"/> いいえ</p> <p>日本の連絡先候補 ・日本の連絡先候補を確認してください。 ・訂正する場合は、再入力ボタンを押してください。</p> <table border="1"> <tr> <td>日本の連絡先1</td> <td>住所 HANEDAKUKO, OTA-KU, TOKYO, ABC HOTEL</td> <td><input type="checkbox"/> 削除</td> </tr> <tr> <td>日本の連絡先2</td> <td>住所 NARITAKUKO, NARITA-CITY, CHIBA, XYZ HOTEL</td> <td><input checked="" type="checkbox"/> 削除</td> </tr> <tr> <td>日本の連絡先3</td> <td>住所 電話番号</td> <td><input type="checkbox"/> 削除</td> </tr> <tr> <td>日本の連絡先4</td> <td>住所 電話番号</td> <td><input type="checkbox"/> 削除</td> </tr> <tr> <td>日本の連絡先5</td> <td>住所 電話番号</td> <td><input type="checkbox"/> 削除</td> </tr> </table> <p>登録 再入力</p> <p>法務省出入国在留管理庁</p>	日本の連絡先1	住所 HANEDAKUKO, OTA-KU, TOKYO, ABC HOTEL	<input type="checkbox"/> 削除	日本の連絡先2	住所 NARITAKUKO, NARITA-CITY, CHIBA, XYZ HOTEL	<input checked="" type="checkbox"/> 削除	日本の連絡先3	住所 電話番号	<input type="checkbox"/> 削除	日本の連絡先4	住所 電話番号	<input type="checkbox"/> 削除	日本の連絡先5	住所 電話番号	<input type="checkbox"/> 削除	<p>STEP2(確認) STEP1(入力)で入力した内容を確認の上、「登録」ボタンをクリックして、次の画面に進みます。 内容を修正する場合は、「再入力」ボタンをクリックして前の画面に戻り、正しい情報を入力してください。</p>
日本の連絡先1	住所 HANEDAKUKO, OTA-KU, TOKYO, ABC HOTEL	<input type="checkbox"/> 削除															
日本の連絡先2	住所 NARITAKUKO, NARITA-CITY, CHIBA, XYZ HOTEL	<input checked="" type="checkbox"/> 削除															
日本の連絡先3	住所 電話番号	<input type="checkbox"/> 削除															
日本の連絡先4	住所 電話番号	<input type="checkbox"/> 削除															
日本の連絡先5	住所 電話番号	<input type="checkbox"/> 削除															
4	 <p>出入国在留管理庁 Japan Trusted Traveler Program Immigration Services Agency of Japan 氏名: SMITH JAMES MICHAEL 前回のログイン日時 2019/03/06 17:41 ログアウト</p> <p>STEP1 (入力) >> STEP2 (確認) >>> STEP3 (登録完了)</p> <p>入国カード情報事前登録完了</p> <p>入国カード情報の事前登録が完了しました。 メールアドレス abc@xyz.co.jp へ登録完了通知が届きます。 登録した内容を変更したい場合は、メニュー画面から入国カード情報事前入力ボタンを押して変更してください。 メールが一日経過しても届かない場合は、お手数ですが以下の問い合わせ先へご連絡ください。</p> <p>【問い合わせ先】 E-MAIL: ttp_support@support.jp.nec.com</p> <p>メニュー画面へ</p> <p>法務省出入国在留管理庁</p>	<p>STEP3(登録完了) 本画面が表示されたら、入国カード情報事前登録は完了となります。 事前登録が完了しましたら、数分後、「登録完了通知」メールが届きます。</p>															

3.3.2 入国カード情報事前入力画面の説明



出入国在留管理庁
Immigration Services Agency of Japan

Japan Trusted Traveler Program

氏名 : SMITH JAMES MICHAEL 前回ログイン日時 2022/03/07 10:39

5
ログアウト

STEP1 (入力) >> STEP2 (確認) >> STEP3 (登録完了)

入国カード情報事前入力

1 E10002: ! がついている項目に誤りがあります。入力内容及び画面入力例等を確認し、再度入力してください。

2 **入国カード情報 (表面)**
・入国カード情報 (表面) を入力してください。

現住所の国名 <input type="text" value="AUSTRALIA@"/> 半角英数字スペース(大文字入力),25文字以内 例)AUSTRALIA 入力可能記号は,-	
現住所の都市名 <input type="text" value="SYDNEY"/> 半角英数字スペース(大文字入力),25文字以内 例)SYDNEY 入力可能記号は,-	
航空機便名・船名 <input type="text" value="ZZZ9999"/> 半角英数字(大文字入力),7文字以内 例)ZZZ9999	
渡航目的 <input type="radio"/> 観光 <input type="radio"/> 商用 <input type="radio"/> 親族訪問 <input type="radio"/> その他 半角英数字スペース(大文字入力),30文字以内 例)RESEARCH 入力可能記号は,-	
日本滞在予定期間(日数) <input type="text" value="15"/> 半角数字,3文字以内 例)15	

入国カード情報 (裏面)
・以下の質問について、該当するものを選択してください。

あなたは、日本から退去強制されたこと、出国命令により出国したこと、又は、日本への上陸を拒否されたことがありますか？
 はい いいえ

あなたは、日本国又は日本国以外の国において、刑事事件で有罪判決を受けたことがありますか？
 はい いいえ

あなたは、現在、大麻、大麻、あへん若しくは覚醒剤等の規制薬物又は銃砲、クロスボウ、刀剣類若しくは火薬類を所持していますか？
 はい いいえ

日本の連絡先候補
・日本の連絡先候補を入力してください。

日本の連絡先1			□ 削除
住所	<input type="text" value="HANEDAKUKO, OTA-KU, TOKYO, ABC HOTEL"/> 半角英数字記号スペース(大文字入力),100文字以内 例)HANEDAKUKO, OTA-KU, TOKYO, ABC HOTEL 入力可能記号は,-		
電話番号	<input type="text" value="999999999999"/> 半角数字,12文字以内 例)999999999999		
日本の連絡先2			□ 削除
住所	<input type="text" value="HANEDAKUKO, OTA-KU, TOKYO, ABC HOTEL"/> 半角英数字記号スペース(大文字入力),100文字以内 例)HANEDAKUKO, OTA-KU, TOKYO, ABC HOTEL 入力可能記号は,-		
電話番号	<input type="text" value="999999999999"/> 半角数字,12文字以内 例)999999999999		
日本の連絡先3			□ 削除
住所	<input type="text" value="HANEDAKUKO, OTA-KU, TOKYO, ABC HOTEL"/> 半角英数字記号スペース(大文字入力),100文字以内 例)HANEDAKUKO, OTA-KU, TOKYO, ABC HOTEL 入力可能記号は,-		
電話番号	<input type="text" value="999999999999"/> 半角数字,12文字以内 例)999999999999		
日本の連絡先4			□ 削除
住所	<input type="text" value="HANEDAKUKO, OTA-KU, TOKYO, ABC HOTEL"/> 半角英数字記号スペース(大文字入力),100文字以内 例)HANEDAKUKO, OTA-KU, TOKYO, ABC HOTEL 入力可能記号は,-		
電話番号	<input type="text" value="999999999999"/> 半角数字,12文字以内 例)999999999999		
日本の連絡先5			□ 削除
住所	<input type="text" value="HANEDAKUKO, OTA-KU, TOKYO, ABC HOTEL"/> 半角英数字記号スペース(大文字入力),100文字以内 例)HANEDAKUKO, OTA-KU, TOKYO, ABC HOTEL 入力可能記号は,-		
電話番号	<input type="text" value="999999999999"/> 半角数字,12文字以内 例)999999999999		

3 確認 戻る

4
法務省出入国在留管理庁

画面リンク 番号	画面項目	内容
1	エラーメッセージ	「確認」ボタンをクリックした際に、入力内容にエラーがあればエラーメッセージを表示します。エラーを修正するまで次の画面に進むことができません。
2	入国カード情報	入国カード情報を入力します。初回登録後は、登録した内容を表示します。 ●日本の連絡先候補について 連絡先候補を複数入力しておくこと、自動化ゲートで選択することができます。
3	「確認」ボタン	入力内容にエラーがなければ、確認画面（STEP2）に進みます。 入力内容にエラーがあれば、画面上部にエラーメッセージを表示します。
4	「戻る」ボタン	メニュー画面に戻ります。
5	「ログアウト」リンク	特定登録者情報システムからログアウトします。


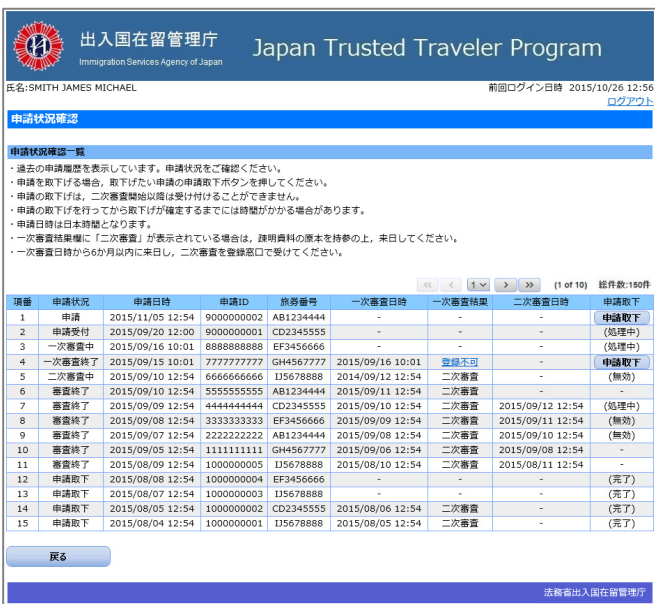
3.4 申請状況確認

過去に登録した申請の状況を確認する際の手順です。


なお、申請の詳細な内容は確認できません。

当手順は、事前に本マニュアルの【3.1 ユーザ登録】を完了している方のみご利用になれます。

3.4.1 申請状況確認の流れ

No.	画面	操作内容
1		<p>申請メニュー</p> <p>メニュー画面から、「申請状況確認」ボタンをクリックして、次の画面に進みます。</p>
2		<p>申請状況確認</p> <p>ログインしているユーザの過去の申請状況一覧を表示します。「申請取下」ボタンより、申請を取下げることができます。申請を取下げの方法は、本マニュアルの【3.5 申請取下】をご覧ください。</p>

3.4.2 申請状況確認画面の説明



出入国在留管理庁
Immigration Services Agency of Japan

Japan Trusted Traveler Program

氏名: SMITH JAMES MICHAEL

前回ログイン日時: 2015/10/26 12:56

3 ログアウト

申請状況確認

申請状況確認一覧

- ・過去の申請履歴を表示しています。申請状況をご確認ください。
- ・申請を取下げの場合、取下げたい申請の申請取下ボタンを押してください。
- ・申請の取下げは、二次審査開始以降は受け付けることができません。
- ・申請の取下げを行ってから取下げが確定するまでには時間がかかる場合があります。
- ・申請日時は日本時間となります。
- ・一次審査結果欄に「二次審査」が表示されている場合は、疎明資料の原本を持参の上、来日してください。
- ・一次審査日時から6か月以内に来日し、二次審査を登録窓口で受けてください。

<< < 1 > >> (1 of 10) 総件数:150件

項番	申請状況	申請日時	申請ID	旅券番号	一次審査日時	一次審査結果	二次審査日時	申請取下
1	申請	2015/11/05 12:54	9000000002	AB1234444	-	-	-	申請取下 (申請取下)
2	申請受付	2015/09/20 12:00	9000000001	CD2345555	-	-	-	(処理中)
3	一次審査中	2015/09/16 10:01	8888888888	EF3456666	-	-	-	(処理中)
4	一次審査終了	2015/09/15 10:01	7777777777	GH4567777	2015/09/16 10:01	登録不可	-	申請取下 (無効)
5	二次審査中	2015/09/10 12:54	6666666666	IJ5678888	2014/09/12 12:54	二次審査	-	(無効)
6	審査終了	2015/09/10 12:54	5555555555	AB1234444	2015/09/11 12:54	二次審査	-	-
7	審査終了	2015/09/09 12:54	4444444444	CD2345555	2015/09/10 12:54	二次審査	2015/09/12 12:54	(処理中)
8	審査終了	2015/09/08 12:54	3333333333	EF3456666	2015/09/09 12:54	二次審査	2015/09/11 12:54	(無効)
9	審査終了	2015/09/07 12:54	2222222222	AB1234444	2015/09/08 12:54	二次審査	2015/09/10 12:54	(無効)
10	審査終了	2015/09/05 12:54	1111111111	GH4567777	2015/09/06 12:54	二次審査	2015/09/08 12:54	-
11	審査終了	2015/08/09 12:54	1000000005	IJ5678888	2015/08/10 12:54	二次審査	2015/08/11 12:54	-
12	申請取下	2015/08/08 12:54	1000000004	EF3456666	-	-	-	(完了)
13	申請取下	2015/08/07 12:54	1000000003	IJ5678888	-	-	-	(完了)
14	申請取下	2015/08/05 12:54	1000000002	CD2345555	2015/08/06 12:54	二次審査	-	(完了)
15	申請取下	2015/08/04 12:54	1000000001	IJ5678888	2015/08/05 12:54	二次審査	-	(完了)

2 戻る

法務省出入国在留管理庁

画面リンク 番号	画面項目	内容
1	<p>申請状況一覧</p> <div style="border: 1px solid black; padding: 5px; margin-top: 10px;"> <p>申請状況</p> </div>	<p>過去の申請状況を表示します。</p> <ul style="list-style-type: none"> ・申請：申請の登録が完了しています。 ・申請受付：申請を受け付けました。 ・一次審査中：一次審査を行っています。一次審査終了後、「一次審査完了通知」メールが届きます。 ・一次審査終了：一次審査が終了しています。「一次審査完了通知」メールを確認してください。 ・二次審査中：二次審査を行っています。 ・審査終了：全ての審査が終了しています。 ・申請取下：申請の取下げが完了しています。

画面リンク 番号	画面項目	内容
	一次審査結果	<ul style="list-style-type: none"> • 表示なし：一次審査が終了していません。 • 二次審査：一次審査が終了しています。二次審査の手続きを行ってください。 • 登録不可：一次審査が終了しています。特定登録者の登録は不可と判定されました。リンクをクリックすると、一次審査結果確認画面に遷移します。なお、2018年3月以前に登録不可となった申請は、リンク先がないため、クリックできません。
	申請取下	<ul style="list-style-type: none"> • 表示なし：申請の取下げはできません。 • 「申請取下」ボタン：申請の取下げができます。申請を取下げの場合は、クリックしてください。 • (処理中)：申請の取下げ処理中です。 • (無効)：二次審査が開始しているため、申請の取下げは無効になりました。 • (完了)：申請の取下げが完了しています。
2	「戻る」ボタン	前画面に戻ります。
3	「ログアウト」リンク	特定登録者情報システムからログアウトします。

3.4.3 一次審査結果確認画面の説明

画面リンク 番号	画面項目	内容
1	一次審査登録不可事由	一次審査登録不可事由の詳細を表示します。
2	「関係法令及び利用案内」リンク	リンクをクリックすると、関係法令及び利用案内の PDF ファイルを表示します。
3	「戻る」ボタン	前画面に戻ります。
4	「ログアウト」リンク	特定登録者情報システムからログアウトします。

3.5 申請取下

特定登録者情報システムに登録済みの申請を取下げの際の手順です。

当手順は、事前に本マニュアルの【3.1 ユーザ登録】を完了している方のみご利用になれます。

3.5.1 申請取下の流れ

No.	画面	操作内容																																																																																																																																																
1	 <p>出入国在留管理庁 Immigration Services Agency of Japan Japan Trusted Traveler Program</p> <p>氏名: SMITH JAMES MICHAEL 前回のログイン日時 2019/03/06 14:57</p> <p>申請メニュー</p> <p>申請</p> <p>申請は以下で実施してください。</p> <p>↓申請を実施する場合はこちら</p> <p>申請情報入力</p> <p>↓申請状況を確認する場合はこちら</p> <p>申請状況確認</p> <p>入国カード情報事前入力</p> <p>入国カード情報の事前入力は以下で実施してください。</p> <p>入国カード情報事前入力</p> <p>ユーザ情報変更</p> <p>ユーザ情報の変更は以下で実施してください。</p> <p>↓パスワードを変更する場合はこちら</p> <p>パスワード変更</p> <p>↓ユーザ情報を変更する場合はこちら</p> <p>ユーザ情報変更</p> <p>清新省出入国在留管理庁</p>	<p>申請メニュー</p> <p>メニュー画面から、「申請状況確認」ボタンをクリックして、次の画面に進みます。</p>																																																																																																																																																
2	 <p>出入国在留管理庁 Immigration Services Agency of Japan Japan Trusted Traveler Program</p> <p>氏名: SMITH JAMES MICHAEL 前回のログイン日時 2015/10/26 12:56</p> <p>申請状況確認</p> <p>申請状況確認一覧</p> <p>過去の申請履歴を表示しています。申請状況をご確認ください。</p> <ul style="list-style-type: none"> 申請を取下げたい場合、取下げたい申請の申請取下ボタンを押してください。 申請の取下は、二次審査開始以降は受け付けることができません。 申請の取下を行うことから取下げが確定するまでには時間がかかる場合があります。 申請日時は日本時間となります。 一次審査結果画面に「二次審査」が表示されている場合は、捺印資料の原本を持参の上、来日してください。 一次審査日時から6か月以内に来日し、二次審査を登録窓口で受けてください。 <table border="1"> <thead> <tr> <th>順番</th> <th>申請状況</th> <th>申請日時</th> <th>申請ID</th> <th>旅券番号</th> <th>一次審査日時</th> <th>一次審査結果</th> <th>二次審査日時</th> <th>申請取下</th> </tr> </thead> <tbody> <tr> <td>1</td> <td>申請</td> <td>2015/11/05 12:54</td> <td>9000000002</td> <td>AB1234444</td> <td>-</td> <td>-</td> <td>-</td> <td>申請取下</td> </tr> <tr> <td>2</td> <td>申請受付</td> <td>2015/09/20 12:00</td> <td>9000000001</td> <td>CD2345555</td> <td>-</td> <td>-</td> <td>-</td> <td>-</td> </tr> <tr> <td>3</td> <td>一次審査中</td> <td>2015/09/16 10:01</td> <td>8888888888</td> <td>EF3456666</td> <td>-</td> <td>-</td> <td>-</td> <td>(処理中)</td> </tr> <tr> <td>4</td> <td>一次審査終了</td> <td>2015/09/15 10:01</td> <td>7777777777</td> <td>GH4567777</td> <td>2015/09/16 10:01</td> <td>登録不可</td> <td>-</td> <td>申請取下</td> </tr> <tr> <td>5</td> <td>二次審査中</td> <td>2015/09/10 12:54</td> <td>6666666666</td> <td>IJ5678888</td> <td>2014/09/12 12:54</td> <td>二次審査</td> <td>-</td> <td>(無効)</td> </tr> <tr> <td>6</td> <td>審査終了</td> <td>2015/09/10 12:54</td> <td>5555555555</td> <td>AB1234444</td> <td>2015/09/11 12:54</td> <td>二次審査</td> <td>-</td> <td>-</td> </tr> <tr> <td>7</td> <td>審査終了</td> <td>2015/09/09 12:54</td> <td>4444444444</td> <td>CD2345555</td> <td>2015/09/10 12:54</td> <td>二次審査</td> <td>2015/09/12 12:54</td> <td>(処理中)</td> </tr> <tr> <td>8</td> <td>審査終了</td> <td>2015/09/08 12:54</td> <td>3333333333</td> <td>EF3456666</td> <td>2015/09/09 12:54</td> <td>二次審査</td> <td>2015/09/11 12:54</td> <td>(無効)</td> </tr> <tr> <td>9</td> <td>審査終了</td> <td>2015/09/07 12:54</td> <td>2222222222</td> <td>AB1234444</td> <td>2015/09/08 12:54</td> <td>二次審査</td> <td>2015/09/10 12:54</td> <td>(無効)</td> </tr> <tr> <td>10</td> <td>審査終了</td> <td>2015/09/05 12:54</td> <td>1111111111</td> <td>GH4567777</td> <td>2015/09/06 12:54</td> <td>二次審査</td> <td>2015/09/08 12:54</td> <td>-</td> </tr> <tr> <td>11</td> <td>審査終了</td> <td>2015/08/09 12:54</td> <td>1000000005</td> <td>IJ5678888</td> <td>2015/08/10 12:54</td> <td>二次審査</td> <td>2015/08/11 12:54</td> <td>-</td> </tr> <tr> <td>12</td> <td>申請取下</td> <td>2015/08/08 12:54</td> <td>1000000004</td> <td>EF3456666</td> <td>-</td> <td>-</td> <td>-</td> <td>(完了)</td> </tr> <tr> <td>13</td> <td>申請取下</td> <td>2015/08/07 12:54</td> <td>1000000003</td> <td>IJ5678888</td> <td>-</td> <td>-</td> <td>-</td> <td>(完了)</td> </tr> <tr> <td>14</td> <td>申請取下</td> <td>2015/08/05 12:54</td> <td>1000000002</td> <td>CD2345555</td> <td>2015/08/06 12:54</td> <td>二次審査</td> <td>-</td> <td>(完了)</td> </tr> <tr> <td>15</td> <td>申請取下</td> <td>2015/08/04 12:54</td> <td>1000000001</td> <td>IJ5678888</td> <td>2015/08/05 12:54</td> <td>二次審査</td> <td>-</td> <td>(完了)</td> </tr> </tbody> </table> <p>戻る</p> <p>清新省出入国在留管理庁</p>	順番	申請状況	申請日時	申請ID	旅券番号	一次審査日時	一次審査結果	二次審査日時	申請取下	1	申請	2015/11/05 12:54	9000000002	AB1234444	-	-	-	申請取下	2	申請受付	2015/09/20 12:00	9000000001	CD2345555	-	-	-	-	3	一次審査中	2015/09/16 10:01	8888888888	EF3456666	-	-	-	(処理中)	4	一次審査終了	2015/09/15 10:01	7777777777	GH4567777	2015/09/16 10:01	登録不可	-	申請取下	5	二次審査中	2015/09/10 12:54	6666666666	IJ5678888	2014/09/12 12:54	二次審査	-	(無効)	6	審査終了	2015/09/10 12:54	5555555555	AB1234444	2015/09/11 12:54	二次審査	-	-	7	審査終了	2015/09/09 12:54	4444444444	CD2345555	2015/09/10 12:54	二次審査	2015/09/12 12:54	(処理中)	8	審査終了	2015/09/08 12:54	3333333333	EF3456666	2015/09/09 12:54	二次審査	2015/09/11 12:54	(無効)	9	審査終了	2015/09/07 12:54	2222222222	AB1234444	2015/09/08 12:54	二次審査	2015/09/10 12:54	(無効)	10	審査終了	2015/09/05 12:54	1111111111	GH4567777	2015/09/06 12:54	二次審査	2015/09/08 12:54	-	11	審査終了	2015/08/09 12:54	1000000005	IJ5678888	2015/08/10 12:54	二次審査	2015/08/11 12:54	-	12	申請取下	2015/08/08 12:54	1000000004	EF3456666	-	-	-	(完了)	13	申請取下	2015/08/07 12:54	1000000003	IJ5678888	-	-	-	(完了)	14	申請取下	2015/08/05 12:54	1000000002	CD2345555	2015/08/06 12:54	二次審査	-	(完了)	15	申請取下	2015/08/04 12:54	1000000001	IJ5678888	2015/08/05 12:54	二次審査	-	(完了)	<p>申請状況確認</p> <p>取下げたい申請の「申請取下」ボタンをクリックして、次の画面に進みます。</p> <p>「申請取下」ボタンが表示されていない場合、取下げは行えません。</p> <p>画面項目の意味については、本マニュアルの【3.4.2 申請状況確認画面の説明】をご確認ください。</p>
順番	申請状況	申請日時	申請ID	旅券番号	一次審査日時	一次審査結果	二次審査日時	申請取下																																																																																																																																										
1	申請	2015/11/05 12:54	9000000002	AB1234444	-	-	-	申請取下																																																																																																																																										
2	申請受付	2015/09/20 12:00	9000000001	CD2345555	-	-	-	-																																																																																																																																										
3	一次審査中	2015/09/16 10:01	8888888888	EF3456666	-	-	-	(処理中)																																																																																																																																										
4	一次審査終了	2015/09/15 10:01	7777777777	GH4567777	2015/09/16 10:01	登録不可	-	申請取下																																																																																																																																										
5	二次審査中	2015/09/10 12:54	6666666666	IJ5678888	2014/09/12 12:54	二次審査	-	(無効)																																																																																																																																										
6	審査終了	2015/09/10 12:54	5555555555	AB1234444	2015/09/11 12:54	二次審査	-	-																																																																																																																																										
7	審査終了	2015/09/09 12:54	4444444444	CD2345555	2015/09/10 12:54	二次審査	2015/09/12 12:54	(処理中)																																																																																																																																										
8	審査終了	2015/09/08 12:54	3333333333	EF3456666	2015/09/09 12:54	二次審査	2015/09/11 12:54	(無効)																																																																																																																																										
9	審査終了	2015/09/07 12:54	2222222222	AB1234444	2015/09/08 12:54	二次審査	2015/09/10 12:54	(無効)																																																																																																																																										
10	審査終了	2015/09/05 12:54	1111111111	GH4567777	2015/09/06 12:54	二次審査	2015/09/08 12:54	-																																																																																																																																										
11	審査終了	2015/08/09 12:54	1000000005	IJ5678888	2015/08/10 12:54	二次審査	2015/08/11 12:54	-																																																																																																																																										
12	申請取下	2015/08/08 12:54	1000000004	EF3456666	-	-	-	(完了)																																																																																																																																										
13	申請取下	2015/08/07 12:54	1000000003	IJ5678888	-	-	-	(完了)																																																																																																																																										
14	申請取下	2015/08/05 12:54	1000000002	CD2345555	2015/08/06 12:54	二次審査	-	(完了)																																																																																																																																										
15	申請取下	2015/08/04 12:54	1000000001	IJ5678888	2015/08/05 12:54	二次審査	-	(完了)																																																																																																																																										

No.	画面	操作内容
3		<p>申請取下 表示している内容を確認の上、「申請取下」ボタンをクリックして、次の画面に進みます。</p>
4		<p>申請状況確認 本画面が表示されたら、申請取下は完了となります。 取下げを受け付けましたら、画面上部にメッセージを表示します。</p>

3.5.2 申請取下画面の説明

出入国在留管理庁 Japan Trusted Traveler Program
Immigration Services Agency of Japan

氏名 : SMITH JAMES MICHAEL 前回ログイン日時 2019/03/06 17:41

申請取下 ログアウト

申請

- ・ 取下げを行う申請を確認してください。
- ・ 申請の取下げを行うと元には戻せません。
- ・ 申請の取下げは、二次審査開始以降は受け付けることができません。
- ・ 申請の取下げを行ってから取下げが確定するまでには時間がかかる場合があります。

1

申請状況
申請
申請日時
2019/03/06 16:31
申請ID
0000000683
旅券番号
AB1234567
一次審査日時
-

2

申請取下 戻る

3 法務省出入国在留管理庁

4 ログアウト



画面リンク 番号	画面項目	内容
1	申請情報	取下げ対象の申請情報を表示します。
2	「申請取下」ボタン	申請状況確認画面に進みます。
3	「戻る」ボタン	前の画面に戻ります。
4	「ログアウト」リンク	特定登録者情報システムからログアウトします。

3.6 パスワード変更

ログインする際に使用するパスワードを変更する手順です。

当手順は、事前に本マニュアルの【3.1 ユーザ登録】を完了している方のみご利用になれます。

3.6.1 パスワード変更の流れ

No.	画面	操作内容
1		<p>申請メニュー</p> <p>メニュー画面から、「パスワード変更」ボタンをクリックして、次の画面に進みます。</p>
2		<p>STEP1(入力)</p> <p>入力欄に現在のパスワードと、新たに使用するパスワードをそれぞれ入力してください。</p> <p>各項目を入力したら、「登録」ボタンをクリックして、次の画面に進みます。</p> <p>「登録」ボタンをクリックした際に、入力必須項目が未入力の場合や、入力に誤りがあった場合は、画面上部にエラーメッセージが表示されます。エラーを修正するまで次の画面に進むことができません。</p>

No.	画面	操作内容
3		<p>STEP2(完了)</p> <p>本画面が表示されたら、パスワード変更は完了となります。</p> <p>登録が完了しましたら、数分後、「変更完了通知」メールが届きます。</p>

3.6.2 パスワード変更入力画面の説明

出入国在留管理庁 Japan Trusted Traveler Program
Immigration Services Agency of Japan

氏名 : SMITH JAMES MICHAEL 前回ログイン日時 2019/09/06 14:42

5 ログアウト

STEP1 (入力) >> STEP2 (完了)

パスワード変更入力

1 E20005: 現在のパスワードの入力に誤りがあります。再度入力してください。

パスワード
・パスワードを入力してください。

2 ※:入力必須項目
現在のパスワード※
新しいパスワード※
必ず半角英字・半角数字・半角記号の3種類を混在させて、8文字以上32文字以内で入力してください。大文字、小文字は別の文字として区別します。入力可能な記号は\$%&=@_#*+?!です。
新しいパスワード(再入力)※
必ず半角英字・半角数字・半角記号の3種類を混在させて、8文字以上32文字以内で入力してください。大文字、小文字は別の文字として区別します。入力可能な記号は\$%&=@_#*+?!です。

3 登録 戻る

4 法務省出入国在留管理庁

画面リンク 番号	画面項目	内容
1	エラーメッセージ	「登録」ボタンをクリックした際に、入力内容にエラーがあればエラーメッセージを表示します。エラーを修正するまで次の画面に進むことができません。
2	パスワード変更情報	<p>パスワードを入力します。</p> <p>「※」マークは必須項目を表しています。必ず入力してください。</p> <p>●パスワードについて パスワードは大文字、小文字を別の文字として区別しています。また、パスワードに認証IDの文字列を含むことはできません。パスワードに関するお問い合わせには回答できませんので、設定したパスワードについては、ご自身で把握・管理をお願いします。</p> <p>パスワード欄の入力文字は全て「●」で表示します。</p> <p>パスワードをお忘れの場合は、認証ID・パスワードの再通知を受けてください。</p> <p>認証ID・パスワード再通知方法は、本マニュアルの【3.8 認証ID・パスワード再通知】をご覧ください。</p>



画面リンク 番号	画面項目	内容
3	「登録」ボタン	入力内容にエラーがなければ、完了画面（STEP2）に進みます。 入力内容にエラーがあれば、画面上部にエラーメッセージを表示します。
4	「戻る」ボタン	前の画面に戻ります。
5	「ログアウト」リンク	特定登録者情報システムからログアウトします。



3.7 ユーザ情報変更

特定登録者情報システムに登録したユーザ情報を変更する際の手順です。

当手順は、事前に本マニュアルの【3.1 ユーザ登録】を完了している方のみご利用になれます。

3.7.1 ユーザ情報変更の流れ

No.	画面	操作内容
1		<p>申請メニュー</p> <p>メニュー画面から、「ユーザ情報変更」ボタンをクリックして、次の画面に進みます。</p>
2		<p>STEP1(入力)</p> <p>ユーザ情報を入力します。各項目の入力欄(身分事項等)は、所持している旅券の券面内容のとおりに入力してください。</p> <p>各項目を入力したら、「確認」ボタンをクリックして次の画面に進みます。</p> <p>「確認」ボタンをクリックした際に、入力必須項目が未入力の場合や、入力に誤りがあった場合は、画面上部にエラーメッセージが表示されます。エラーを修正するまで次の画面に進むことができません。</p>

No.	画面	操作内容
3	 <p>出入国在留管理庁 Japan Trusted Traveler Program Immigration Services Agency of Japan</p> <p>氏名: SMITH JAMES MICHAEL 前回ログイン日時 2019/03/06 17:41 ログアウト</p> <p>STEP1 (入力) >> STEP2 (確認) >> STEP3 (完了)</p> <p>ユーザ情報変更確認</p> <p>ユーザ情報 ・ユーザ情報を確認してください。 ・訂正する場合は、再入力ボタンを押してください。</p> <p>姓 SMITH 名 JAMES MICHAEL 生年月日(年-月-日) 1990-Jan-01 性別 男 国籍・地域 アルゼンチン Argentina メールアドレス abc@xyz.co.jp</p> <p>登録 再入力</p> <p>法務省出入国在留管理庁</p>	<p>STEP2(確認)</p> <p>STEP1(入力)で入力した内容を確認の上、「登録」ボタンをクリックして、次の画面に進みます。</p> <p>内容を修正する場合は、「再入力」ボタンをクリックして前の画面に戻り、正しい情報を入力してください。</p>
4	 <p>出入国在留管理庁 Japan Trusted Traveler Program Immigration Services Agency of Japan</p> <p>氏名: SMITH JAMES MICHAEL 前回ログイン日時 2019/03/06 17:41 ログアウト</p> <p>STEP1 (入力) >> STEP2 (確認) >> STEP3 (完了)</p> <p>ユーザ情報変更完了</p> <p>ユーザ情報の変更が完了しました。 メールアドレス abc@xyz.co.jp へ変更通知が届きます。</p> <p>メールが一日経過しても届かない場合は、お手数ですが以下の問い合わせ先へご連絡ください。</p> <p>【問い合わせ先】 E-MAIL: ttp_support@support.jp.nec.com</p> <p>メニュー画面へ</p> <p>法務省出入国在留管理庁</p>	<p>STEP3(完了)</p> <p>本画面が表示されたら、ユーザ情報変更は完了となります。</p> <p>変更が完了しましたら、数分後、上記手順で登録したメールアドレスに「変更完了通知」メールが届きます。</p>

3.7.2 ユーザ情報変更入力画面の説明



出入国在留管理庁
Immigration Services Agency of Japan

Japan Trusted Traveler Program

氏名: SMITH JAMES MICHAEL

前回ログイン日時 2019/02/06 17:41

5 [ログアウト](#)

STEP1 (入力) >> STEP2 (確認) >> STEP3 (完了)

ユーザ情報変更入力

1
E10001: ！ がついている項目を入力してください。

ユーザ情報

- ・ユーザ情報を入力してください。
- ・ユーザ情報を入力する際には、旅券の券面の内容通りに入力してください。

※:入力必須項目

姓 **※**
❗ 半角英字(大文字入力),姓名合計104文字以内 スペース区切り
 例)SMITH

名 **※**
❗ 半角英字(大文字入力),姓名合計104文字以内 スペース区切り
 例)JAMES MICHAEL

生年月日(年-月-日) **※**
❗ - -

性別 **※**
 男 女 その他

国籍・地域 **※**
❗

メールアドレス **※**
❗ 半角英数字記号,60文字以内
 入力可能記号は,-_@
 例)abc@xyz.co.jp

メールアドレス(再入力) **※**
❗ 半角英数字記号,60文字以内
 入力可能記号は,-_@
 例)abc@xyz.co.jp

3 確認

3 戻る

4
法務省出入国在留管理庁

画面リンク番号	画面項目	内容
1	エラーメッセージ	「確認」ボタンをクリックした際に、入力内容にエラーがあればエラーメッセージを表示します。エラーを修正するまで次の画面に進むことができません。



画面リンク 番号	画面項目	内容
2	ユーザ情報	<p>ユーザ情報を入力します。所持している旅券の券面内容のとおりに入力してください。</p> <p>「※」マークは必須項目を表しています。必ず入力してください。</p> <ul style="list-style-type: none"> ●姓、名について 旅券の券面の記載とおりに半角スペースも入力してください。 ●国籍・地域について 国籍・地域欄のプルダウンから選択してください。国籍は、原則、英字表記のアルファベット順に表示されています。 ●メールアドレスについて 登録されたメールアドレスに自動的にメールを送信します。必ず確認可能なメールアドレスを登録してください。携帯電話のメールアドレスや、フリーメールのアドレスを登録する場合は、事前にドメイン指定設定を行ってください。 ●ドメイン指定（受信）設定について 迷惑メール防止のため、メールの受信拒否設定をしている場合は、あらかじめ設定を解除、又は「@http.moj.go.jp」からのメールを受け取れるよう、あらかじめドメイン指定設定を行ってください。
3	「確認」ボタン	<p>入力内容にエラーがなければ、確認画面（STEP2）に進みます。</p> <p>入力内容にエラーがあれば、画面上部にエラーメッセージを表示します。</p>
4	「戻る」ボタン	<p>前の画面に戻ります。</p>
5	「ログアウト」リンク	<p>特定登録者情報システムからログアウトします。</p>



3.8 認証ID・パスワード再通知


認証IDやパスワードを忘れた場合に行う手順です。特定登録者情報システムに登録されているメールアドレスに、認証IDと仮パスワードを通知します。

なお、新たに仮パスワードを発行するため、登録済みのパスワードは使用できなくなります。

3.8.1 認証ID・パスワード再通知の流れ

No.	画面	操作内容
1		<p>トップ画面</p> <p>トップ画面から、「認証IDをお持ちの方はこちら」ボタンをクリックして、次の画面に進みます。</p>
2		<p>ログイン画面</p> <p>ログイン画面から、画面左下の「認証ID・パスワード再通知」リンクをクリックして、次の画面に進みます。</p>

No.	画面	操作内容
3	 <p>出入国在留管理庁 Japan Trusted Traveler Program</p> <p>STEP1 (入力) >> STEP2 (確認) >> STEP3 (完了)</p> <p>ユーザ情報入力(認証ID・パスワード再通知)</p> <p>ユーザ情報</p> <ul style="list-style-type: none"> ユーザ情報を入力してください。 ユーザ情報を入力する際は、ユーザ登録されている内容通りに入力してください。 <p>※:入力必須項目</p> <p>姓 ※ SMITH 半角英字(大文字入力),姓名合計104文字以内 スペース区切り</p> <p>名 ※ JAMES MICHAEL 半角英字(大文字入力),姓名合計104文字以内 スペース区切り</p> <p>生年月日(年-月-日) ※ 1990-01-01</p> <p>性別 ※ 男 ○ 女 ○ その他</p> <p>国籍・地域 ※ アルゼンチン Argentina</p> <p>ユーザ登録されているメールアドレス ※ abc@xyz.co.jp 半角英数字記号,60文字以内 入力可能記号は、-、_、@</p> <p>確認 戻る</p> <p>法務省出入国在留管理庁</p>	<p>STEP1(入力)</p> <p>ユーザ情報を入力します。各項目の入力欄(身分事項等)は、特定登録者情報システムに登録した内容のとおりに入力してください。</p> <p>各項目を入力したら、「確認」ボタンをクリックして次の画面に進みます。</p> <p>「確認」ボタンをクリックした際に、入力必須項目が未入力の場合や、入力に誤りがあった場合は、画面上部にエラーメッセージが表示されます。エラーを修正するまで次の画面に進むことができません。</p>
4	 <p>出入国在留管理庁 Japan Trusted Traveler Program</p> <p>STEP1 (入力) >> STEP2 (確認) >> STEP3 (完了)</p> <p>ユーザ情報確認(認証ID・パスワード再通知)</p> <p>ユーザ情報</p> <ul style="list-style-type: none"> ユーザ情報を確認してください。 訂正する場合は、再入力ボタンを押してください。 <p>姓 SMITH</p> <p>名 JAMES MICHAEL</p> <p>生年月日(年-月-日) 1990-01-01</p> <p>性別 男</p> <p>国籍・地域 アルゼンチン Argentina</p> <p>ユーザ登録されているメールアドレス abc@xyz.co.jp</p> <p>完了 再入力</p> <p>法務省出入国在留管理庁</p>	<p>STEP2(確認)</p> <p>STEP1(入力)で入力した内容を確認の上、「完了」ボタンをクリックして、次の画面に進みます。</p> <p>内容を修正する場合は、「再入力」ボタンをクリックして前の画面に戻り、正しい情報を入力してください。</p> <p>「完了」ボタンをクリックした際に、入力内容と特定登録者情報システムに登録してある内容が異なる場合は、画面上部にエラーメッセージを表示します。エラーを修正するまで次の画面に進むことができません。</p>

No.	画面	操作内容
5		<p>STEP3(完了)</p> <p>本画面が表示されたら、認証ID・パスワード再通知は完了となります。数分後、「認証ID・パスワード再通知」メールが届きます。</p> <p>なお、同通知には認証IDと仮パスワード、ログイン先URLが記載されています。</p> <p>ログイン先URLより、メールに記載されている認証IDと仮パスワードでログインし、パスワードの変更を行ってください。</p> <p>パスワードの変更方法は、本マニュアルの【3.6 パスワード変更】をご覧ください。</p>

3.8.2 ユーザ情報入力(認証ID・パスワード再通知)画面の説明

出入国在留管理庁
Immigration Services Agency of Japan

Japan Trusted Traveler Program

5 トップ

STEP1 (入力) >> STEP2 (確認) >> STEP3 (完了)

ユーザ情報入力(認証ID・パスワード再通知)

1 E10001: がついている項目を入力してください。

ユーザ情報

- ・ユーザ情報を入力してください。
- ・ユーザ情報を入力する際には、ユーザ登録されている内容通りに入力してください。

2 ※:入力必須項目

姓 ※
E10001: がついている項目を入力してください。 半角英字(大文字入力),姓名合計104文字以内 スペース区切り
例)SMITH

名 ※
E10001: がついている項目を入力してください。 半角英字(大文字入力),姓名合計104文字以内 スペース区切り
例)JAMES MICHAEL

生年月日(年-月-日) ※
E10001: がついている項目を入力してください。 例) - -

性別 ※
 男 女 その他

国籍・地域 ※
E10001: がついている項目を入力してください。 例) -

ユーザ登録されているメールアドレス ※
E10001: がついている項目を入力してください。 半角英数字記号,60文字以内
入力可能記号は,-_@
例)abc@xyz.co.jp

3 確認 戻る

4 法務省出入国在留管理庁

画面リンク 番号	画面項目	内容
1	エラーメッセージ	「確認」ボタンをクリックした際に、入力内容にエラーがあればエラーメッセージを表示します。エラーを修正するまで次の画面に進むことができません。
2	ユーザ情報	ユーザ情報を入力します。特定登録者情報システムに登録した内容のとおりに入力してください。 「※」マークは必須項目を表しています。必ず入力してください。 ●国籍・地域について 国籍・地域欄のプルダウンから選択してください。国籍は、原則、英字表記のアルファベット順に表示されています。

画面リンク 番号	画面項目	内容
3	「確認」ボタン	入力内容にエラーがなければ、確認画面（STEP2）に進みます。 入力内容にエラーがあれば、画面上部にエラーメッセージを表示します。
4	「戻る」ボタン	前の画面に戻ります。
5	「トップへ」リンク	トップ画面に戻ります。

4 その他

4.1 エラーメッセージ一覧

特定登録者情報システムにおいて表示される可能性のあるエラーメッセージの一覧を別紙に示します。

別紙「エラーメッセージ一覧」

メッセージ ID	メッセージ	対応方法
E10001	❗ がついている項目を入力してください。	❗ がついている項目を入力してください。
E10002	❗ がついている項目に誤りがあります。入力内容及び画面入力例等を確認し、再度入力してください。	入力内容及び画面入力例等を確認し、再度入力してください。
E10003	{0}を旅券の券面の内容通りに入力してください。 ({0} : エラー項目名)	{0}で示された項目について、券面の内容通りに入力してください。
E10004	メールアドレスが電子メールアドレスの形式かを確認し、再度入力してください。	メールアドレスが電子メールアドレスの形式かを確認し、再度入力してください。
E10005	{0}には連続したスペースは入力しないでください。 ({0} : エラー項目名)	{0}で示された項目について、スペースは2つ以上連続して入力しないでください。
E10006	{0}と{1}には同じ値を入力してください。 ({0} : 不一致項目名 1) ({1} : 不一致項目名 2)	{0}と{1}には同じ値を入力してください。
E10007	{0}と{1}には異なる値を入力してください。 ({0} : 一致項目名 1) ({1} : 一致項目名 2)	{0}と{1}には異なる値を入力してください。
E10008	{0}は未来日を入力してください。 ({0} : エラー項目名)	{0}で示された項目について、未来日を入力してください。
E10009	有効期限が切れている旅券では申請ができません。有効な旅券情報を入力してください。	現在、有効な旅券情報を入力してください。
E10010	❗ がついている項目のファイルが見つかりません。ファイルを確認し、再度アップロードしてください。	ファイル内容及び画面入力規則を確認し、ファイルを再度アップロードしてください。
E10011	❗ がついている項目のファイルサイズが小さすぎます。ファイルを確認し、再度アップロードしてください。	ファイル内容及び画面入力規則を確認し、ファイルを再度アップロードしてください。

メッセージ ID	メッセージ	対応方法
E10012	❗ がついている項目のファイルサイズが大きすぎます。ファイルを確認し、再度アップロードしてください。	ファイル内容及び画面入力規則を確認し、ファイルを再度アップロードしてください。
E10013	❗ がついている項目のファイルが {0} 形式ではありません。ファイルを確認し、再度アップロードしてください。 ({0} : ファイル形式)	ファイル内容及び画面入力規則を確認し、ファイルを再度アップロードしてください。
E10014	❗ がついている項目の資料名が重複しています。異なる資料名を入力してください。	各疎明資料には、異なる資料名を入力してください。
E10015	疎明資料 {0} のファイルをアップロードしてください。 ({0} : 疎明資料番号)	{0} で示された疎明資料のファイルをアップロードしてください。
E10016	疎明資料 {0} の資料名を入力してください。 ({0} : 疎明資料番号)	{0} で示された疎明資料の資料名を入力してください。
E20001	認証 ID 又はパスワードの入力内容に誤りがあるため、再度入力が必要であるか、規定回数以上ログインに失敗したため、アカウントがロックされています。なお、アカウントロックされている場合は、24 時間後に自動で解除されます。ただちに解除するには認証 ID・パスワードの再通知を行ってください。	ロックは 24 時間後に自動で解除されます。ただちに解除したい場合は、認証 ID・パスワードの再通知を行ってください。
E20002	仮パスワードの有効期限が切れています。再度、ユーザ登録を行うか、認証 ID・パスワードの再通知を行ってください。	再度、ユーザ登録を行うか、認証 ID・パスワードの再通知を行ってください。
E20003	認証 ID 又はパスワードの入力内容に誤りがあります。再度入力してください。	再度入力してください。
E20004	推測されにくいパスワードを入力してください。	推測されにくいパスワードを入力してください。 認証 ID を含むパスワードは、設定できません。
E20005	現在のパスワードの入力に誤りがあります。再度入力してください。	再度入力してください。
E20006	ユーザ情報を登録する場合、利用規約を確認した上で、チェックを入れてください。	利用規約にチェックを入れてから、確認ボタンをクリックしてください。

メッセージ ID	メッセージ	対応方法
E20007	認証 ID が無効です。	ヘルプデスクにお問い合わせください。
E30001	既に他のユーザによって申請されているため、申請できません。	不正利用が疑われるため、ヘルプデスクにお問い合わせください。
E30002	入力された旅券は既に申請が行われています。申請状況を確認してください。	申請状況を確認してください。 新たに申請したい場合は、申請の取下げをしてください。
E30003	申請状況が更新されています。 申請状況確認画面に戻り、最新の申請状況を確認してください。	申請状況確認画面に戻り、最新の申請状況を確認した上で、操作をおこなってください。
E40001	入力されたユーザ情報が正しくありません。ユーザ登録されている内容通りに再度入力してください。	ユーザ登録した内容通りに入力してください。
E40002	入力された認証 ID は利用できません。別の認証 ID を入力してください。	既に登録されている認証 ID は登録できません。別の認証 ID を入力してください。
E40003	入力されたメールアドレスは登録できません。別のメールアドレスを入力してください。	既に登録されているメールアドレスは登録できません。別のメールアドレスを入力してください。 登録した覚えがない場合、不正利用が疑われるため、ヘルプデスクにお問い合わせください。