

法科大学院等の教育に関する定量的な数値目標（KPI）

○ 法科大学院等全体としての司法試験合格率目標

(1) 累積合格率

a. 全体

- ・令和 6年度（2024年度） 70%以上
- ・令和11年度（2029年度） 75%以上

(参考)

平成30年度修了者の修了後5年目までの累積合格率	72.9%
平成29年度	70.4%
平成28年度	66.8%
平成27年度	64.7%
平成26年度	64.8%

b. 未修者

- ・令和 6年度（2024年度） 50%以上
- ・令和11年度（2029年度） 55%以上

(参考)

平成30年度修了者の修了後5年目までの累積合格率	49.1%
平成29年度	49.4%
平成28年度	48.5%
平成27年度	44.8%
平成26年度	49.5%

(2) 修了後1年目までの司法試験合格率（在学中合格含む）

- ・令和 6年度（2024年度） 50%以上
- ・令和11年度（2029年度） 55%以上

(参考)

令和 4年度修了者の修了後1年目の合格率	55.5%
令和 3年度	55.1%
令和 2年度	53.6%
令和 元年度	52.4%
平成30年度	47.4%

(3) 法曹コース修了者のうち、学部3年で進学した者の修了後1年目までの合格率（在学中合格含む）

- ・令和 6年度（2024年度） 65%以上
- ・令和11年度（2029年度） 70%以上

(参考)

令和4年度修了者のうち、早期卒業及び飛び入学により入学した者に占める修了後1年目合格者の割合	集計中
令和 3年度	62.6% (57/91人)
令和 2年度	66.2% (51/77人)
令和 元年度	57.1% (28/49人)
平成30年度	62.5% (25/40人)

※いずれも既修者コース出身者のみ

○ 法科大学院入学者数目標

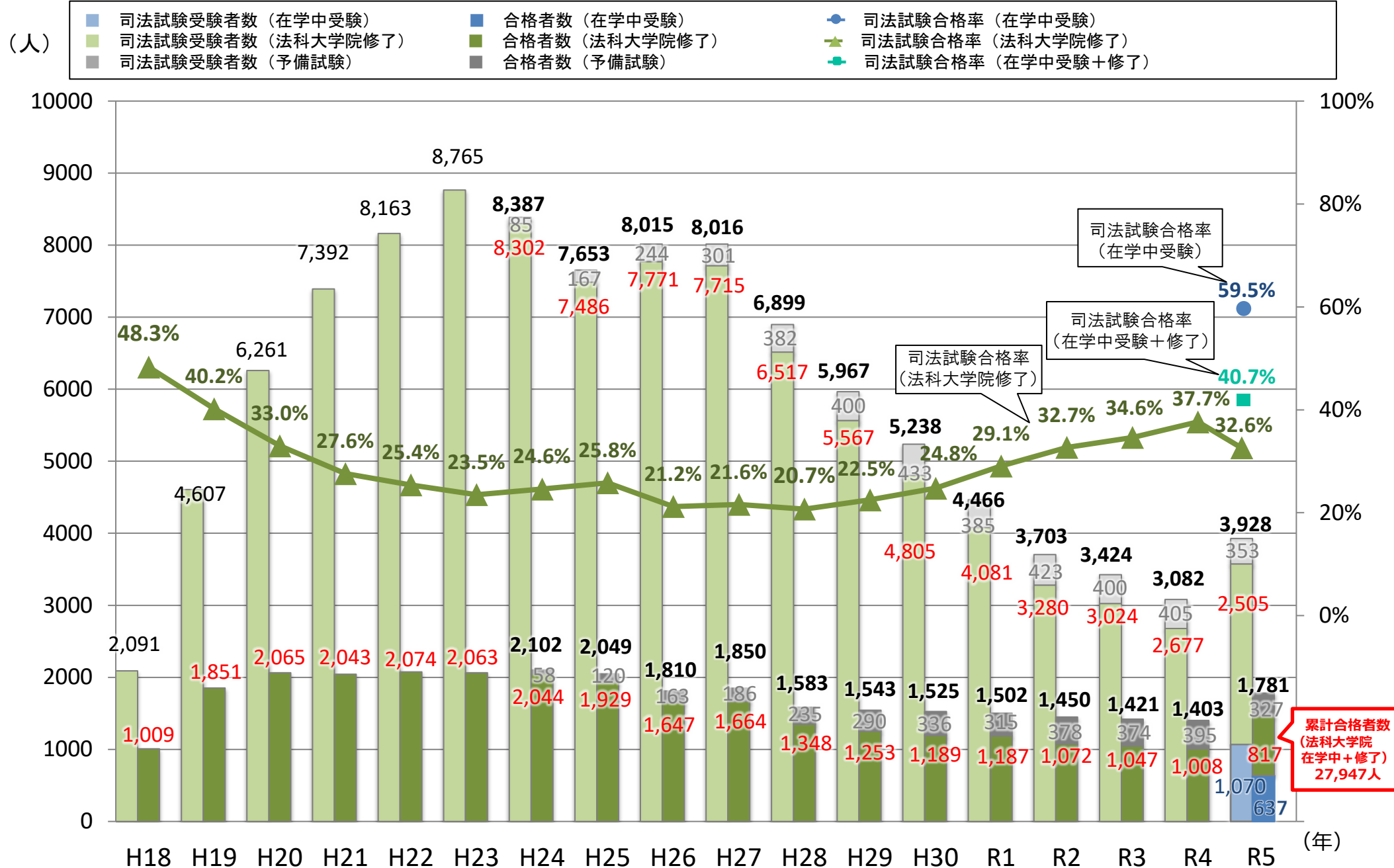
- ・令和 6年度（2024年度） 2,000人以上
- ・令和11年度（2029年度） 2,200人以上

(参考)

令和 5年度入学者数	1,971人
令和 4年度	1,968人
令和 3年度	1,724人
令和 2年度	1,711人
令和 元年度	1,862人

※令和11年度のKPIについては、令和6年度の達成状況に応じて必要な見直しを行う。
 ※募集停止・廃止をした法科大学院はデータから除外している。

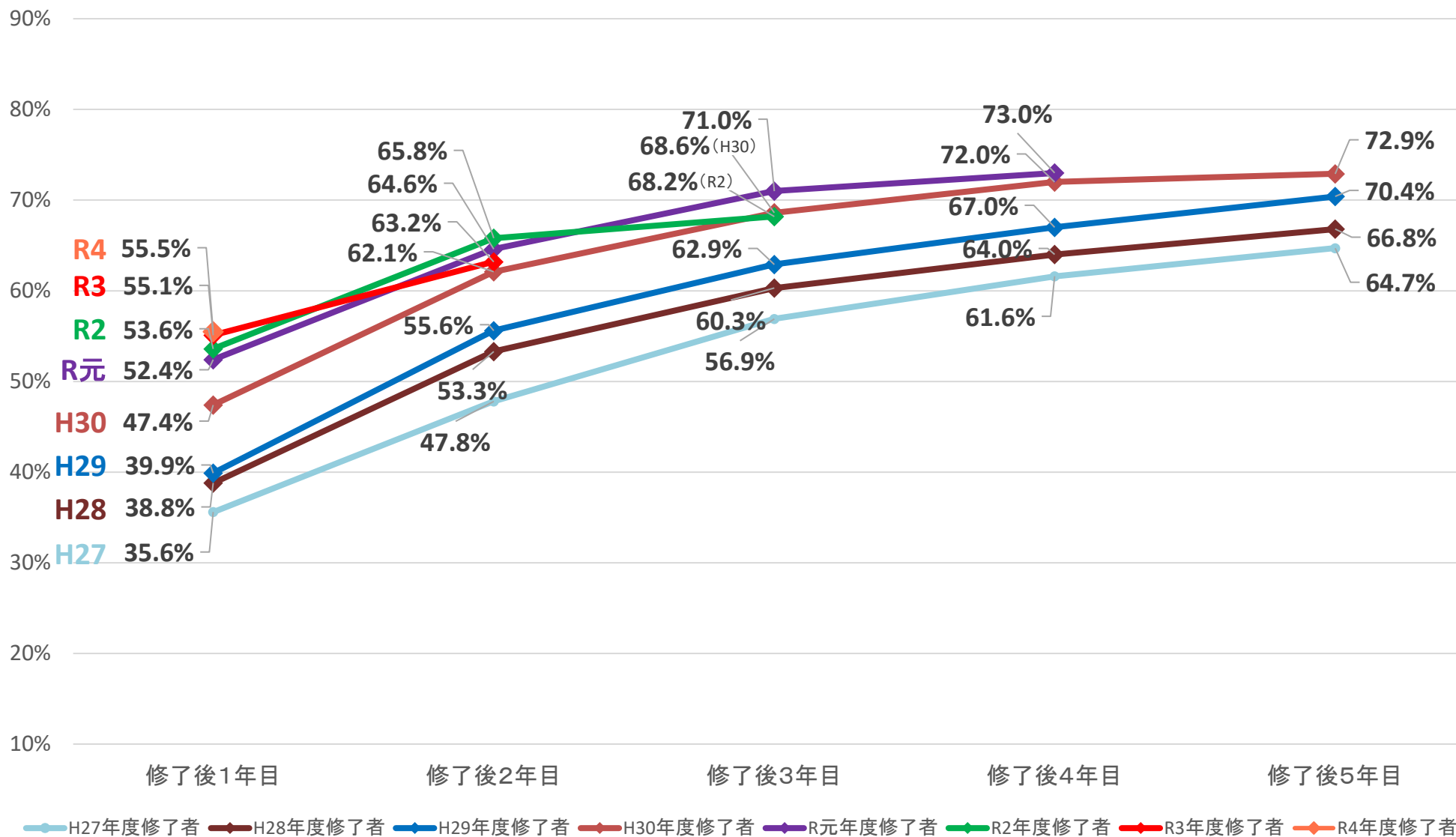
司法試験合格率（単年）の推移



(出典: 法務省提供データ 司法試験の結果から文部科学省にてグラフ作成)

※募集停止・廃止校を含む。平成18年の受験者は、法学既修者コースの修了者のみ。

法科大学院修了者の司法試験累積合格率の推移（全体）



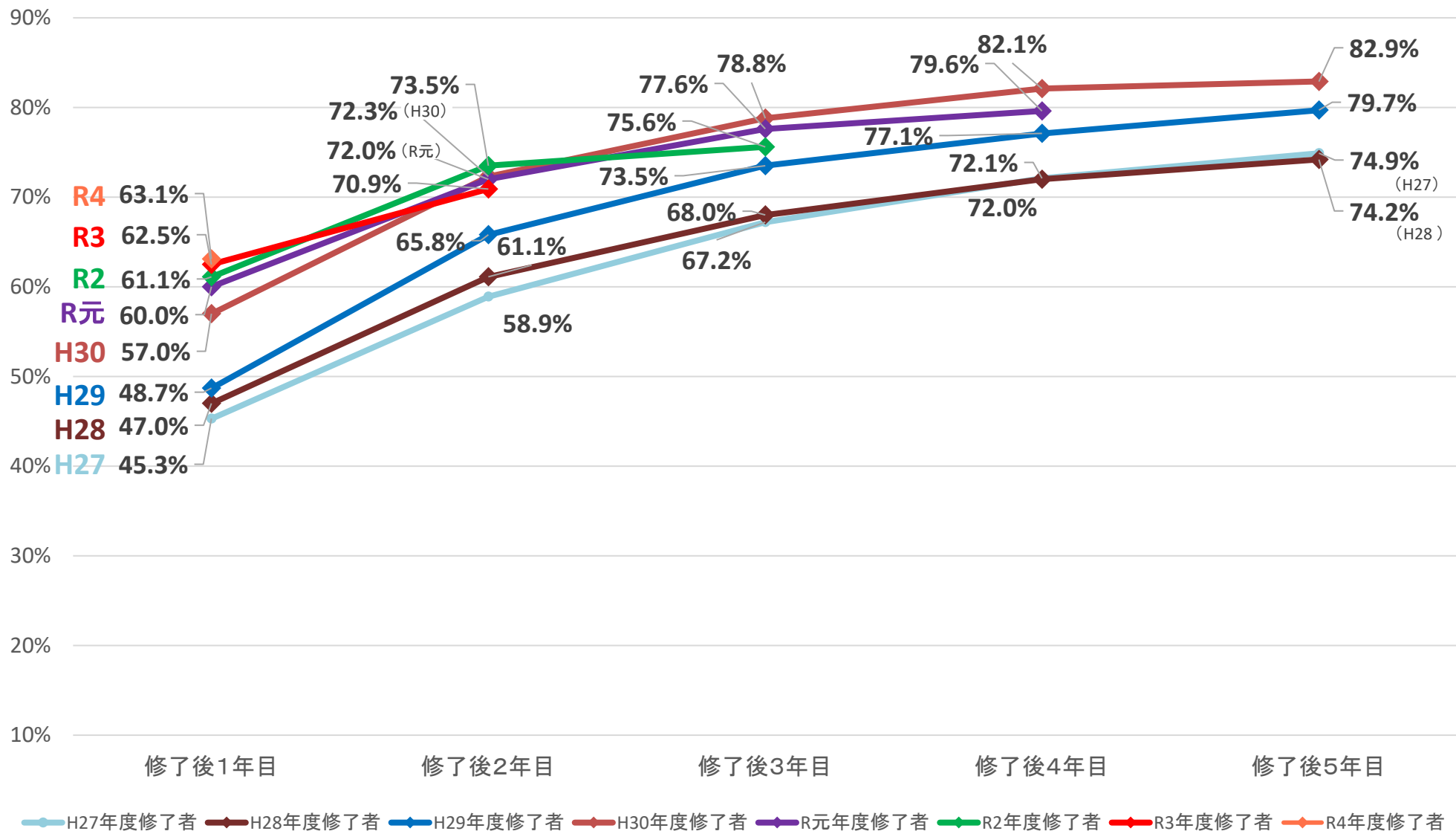
（出典：法務省提供データ 司法試験の結果から文部科学省にてグラフ作成）

※各年の司法試験実施時の募集停止・廃止校を除く。

＜参考＞

令和5年司法試験の在学中受験資格に基づく合格率 59.8%

法科大学院修了者の司法試験累積合格率の推移（既修）



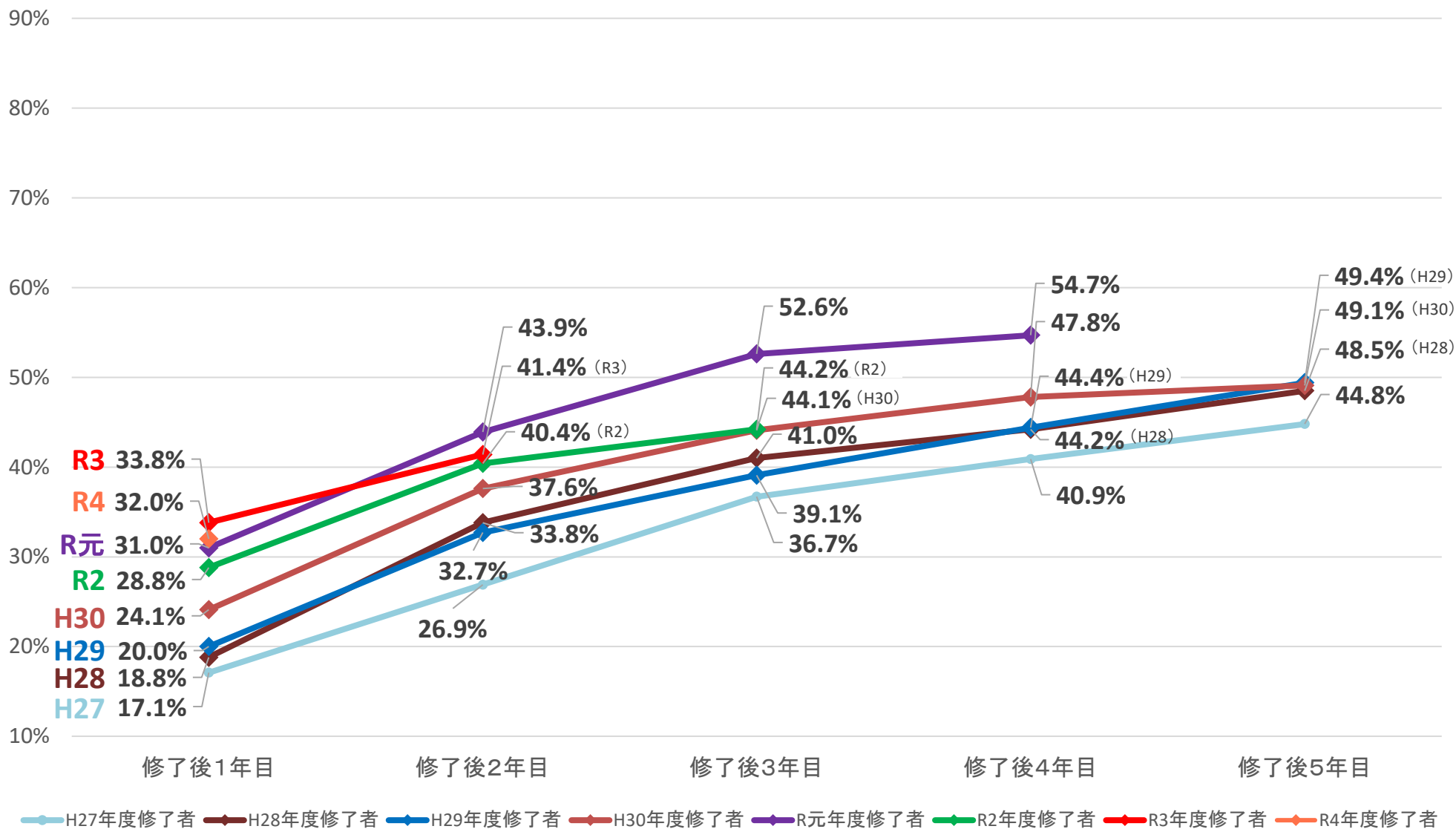
（出典：法務省提供データ 司法試験の結果から文部科学省にてグラフ作成）

※各年の司法試験実施時の募集停止・廃止校を除く。

＜参考＞

令和5年司法試験の在学中受験資格に基づく合格率 63.3%

法科大学院修了者の司法試験累積合格率の推移（未修）



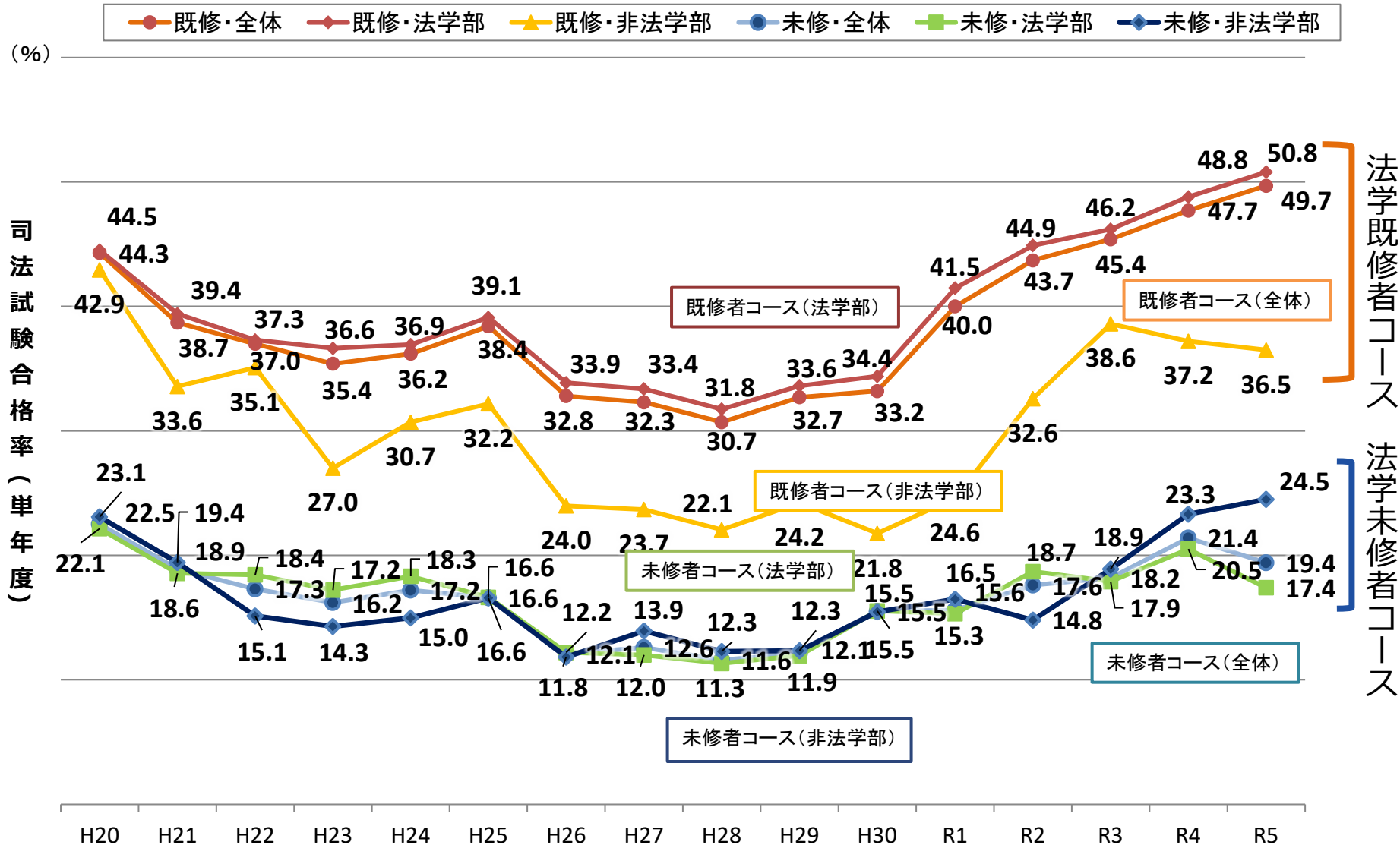
（出典：法務省提供データ 司法試験の結果から文部科学省にてグラフ作成）

※各年の司法試験実施時の募集停止・廃止校を除く。

<参考>

令和5年司法試験の在学中受験資格に基づく合格率 38.6%

司法試験合格率の推移（単年度）（未修/既修、法学部/非法学部別）

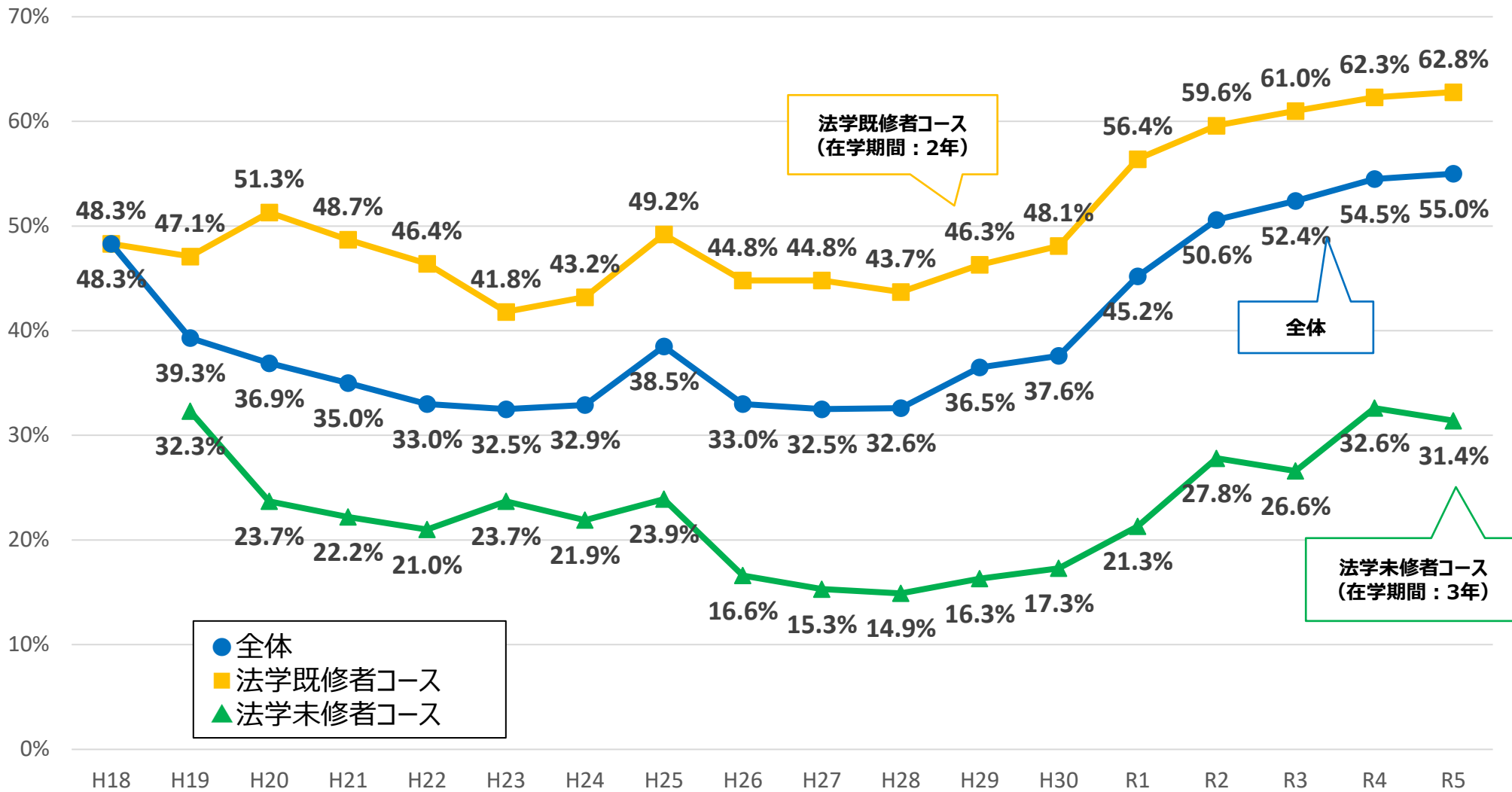


(出典: 法務省提供データ 司法試験の結果から文部科学省にてグラフ作成)

※募集停止・廃止校を含む。

(年度)

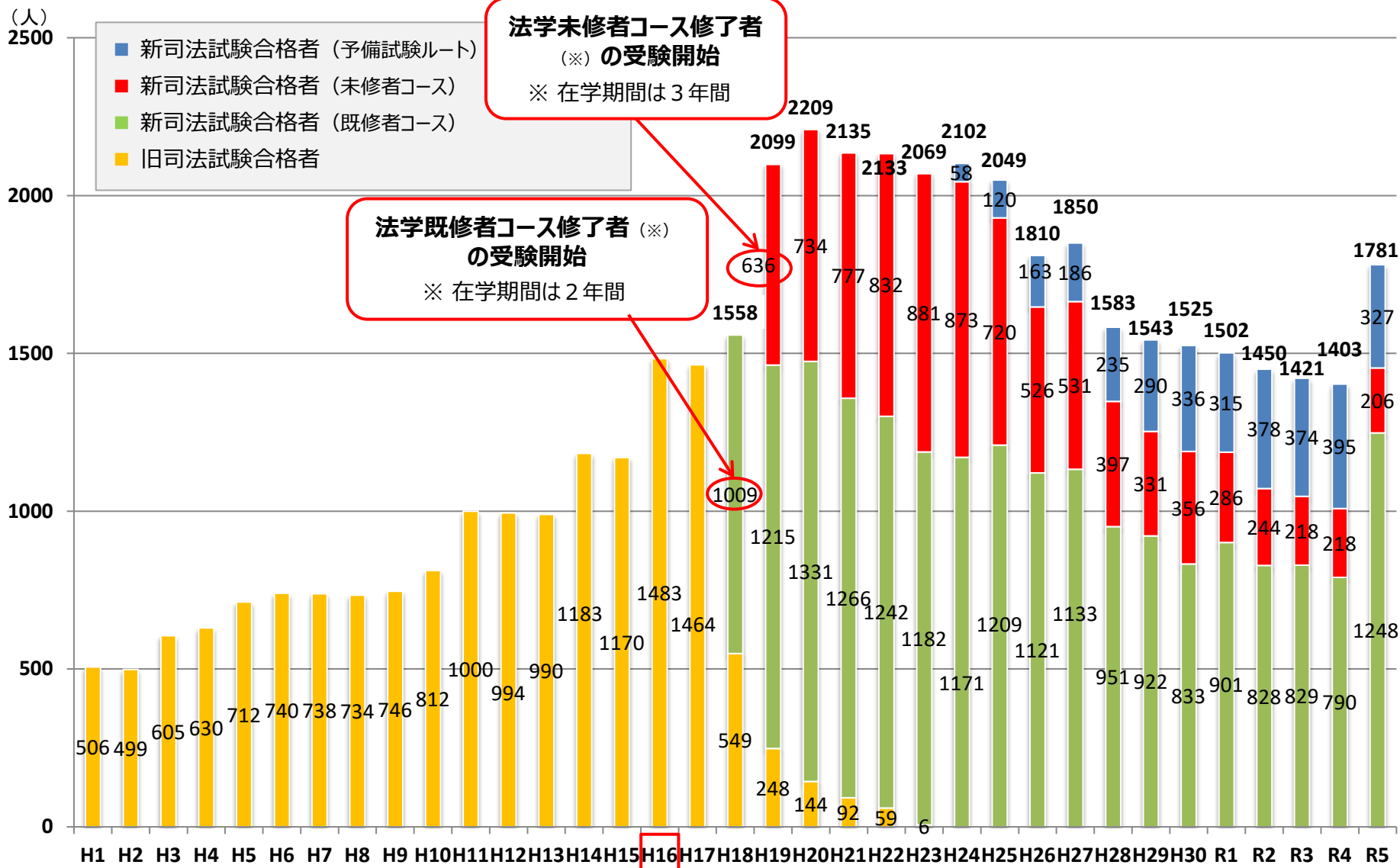
司法試験合格率の推移（修了後1年目）（未修者/既修者別）



（出典：法務省提供データ 司法試験の結果から文部科学省にてグラフ作成）

※募集停止・廃止校を含む。

司法試験合格者数のこれまでの推移（旧司法試験合格者を含む）



既修者の累計合格者数 19,181人
未修者の累計合格者数 8,766人

(出典: 法務省提供データ 司法試験の結果から文部科学省にてグラフ作成)

※募集停止・廃止校を含む。平成18年の受験者は、法学既修者コースの修了者のみ。