

特定技能制度の運用状況について

令和2年10月
出入国在留管理庁

特定技能制度運用状況①

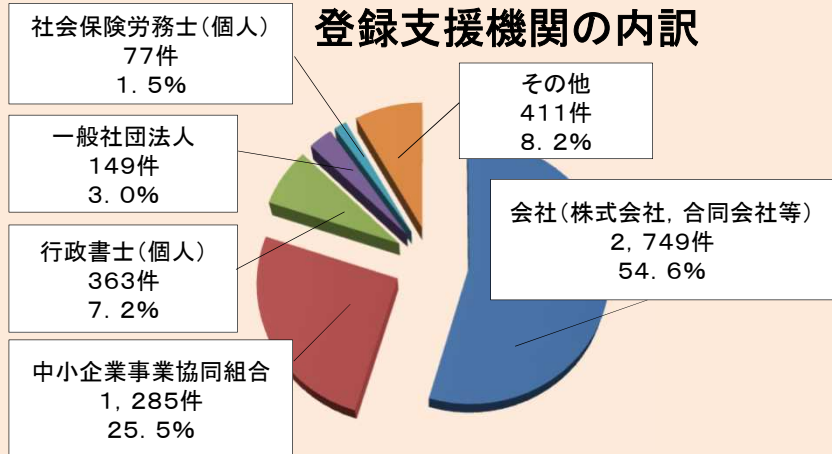
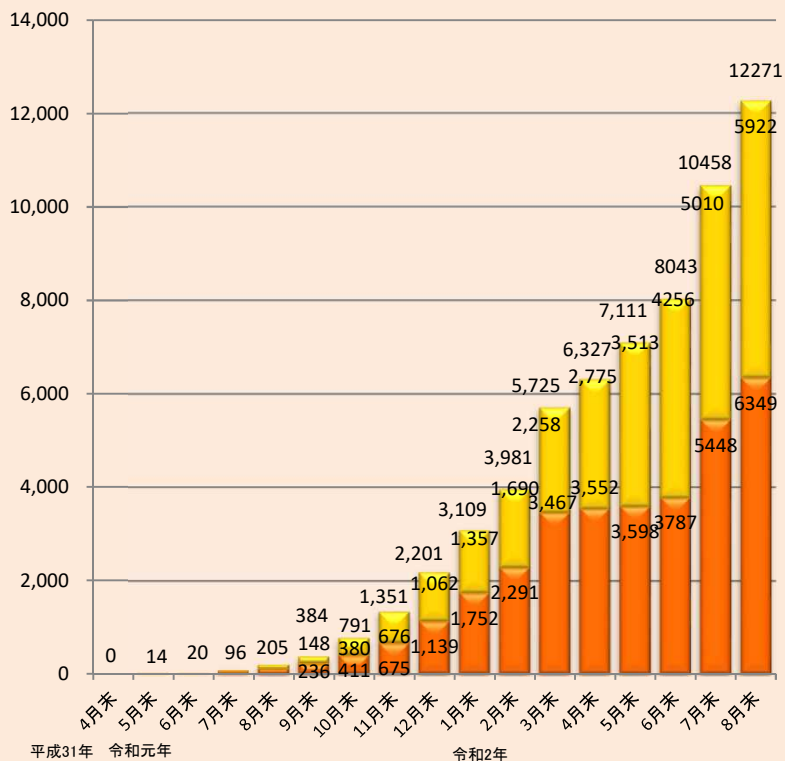


特定技能外国人の許可状況等について(令和2年8月末現在:速報値)

① 在留資格認定証明書交付	交付	6,349件
② 在留資格変更許可	許可	5,922件
③ 登録支援機関登録	登録	5,034件

許可件数等の内訳

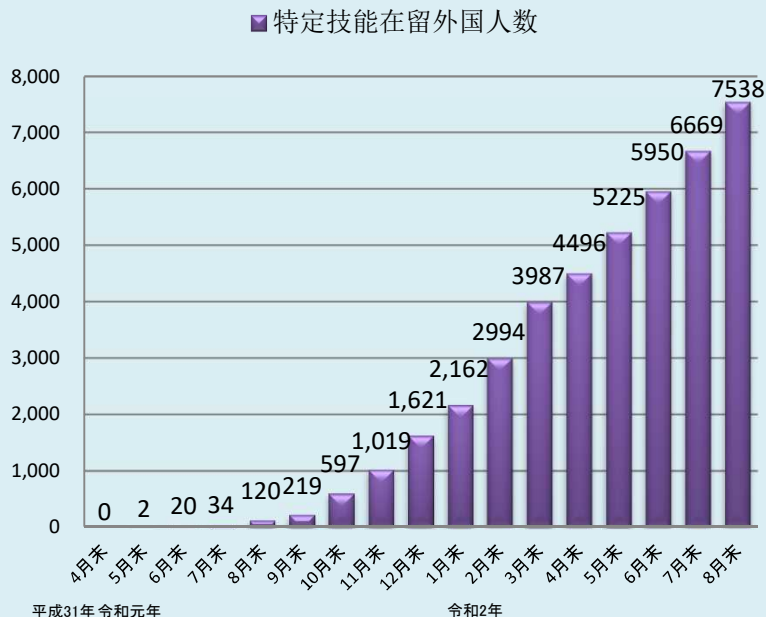
(許可・交付件数)
■ 在留資格認定証明書交付件数 ■ 在留資格変更許可件数



特定技能在留外国人数(令和2年8月末現在:速報値)

特定技能1号在留外国人数

7,538人



分野	人数
介護	284人
ビルクリーニング	104人
素形材産業	621人
産業機械製造業	668人
電気・電子情報関連産業	310人
建設	534人
造船・船用工業	206人
自動車整備	68人
航空	10人
宿泊	47人
農業	1,130人
漁業	88人
飲食料品製造業	2,674人
外食業	794人

特定技能制度運用状況②



特定技能在留外国人数(令和2年6月末現在:速報値)

特定技能1号在留外国人数 5,950人

都道府県別特定技能在留外国人数

都道府県	北海道	青森県	岩手県	宮城県	秋田県	山形県	福島県	茨城県	栃木県	群馬県	埼玉県	千葉県	東京都	神奈川県	新潟県	富山県	石川県	福井県	山梨県	長野県	岐阜県	静岡県	愛知県	三重県
在留数	287	33	11	35	1	7	31	299	113	208	314	497	448	228	52	40	52	27	29	130	151	204	521	119
構成比	4.8%	0.6%	0.2%	0.6%	0.02%	0.1%	0.5%	5.0%	1.9%	3.5%	5.3%	8.4%	7.5%	3.8%	0.9%	0.7%	0.9%	0.5%	0.5%	2.2%	2.5%	3.4%	8.8%	2.0%
都道府県	滋賀県	京都府	大阪府	兵庫県	奈良県	和歌山県	鳥取県	島根県	岡山県	広島県	山口県	徳島県	香川県	愛媛県	高知県	福岡県	佐賀県	長崎県	熊本県	大分県	宮崎県	鹿児島県	沖縄県	未定・不詳
在留数	66	109	316	191	21	15	22	26	86	211	33	18	105	57	22	352	17	101	161	47	11	54	70	2
構成比	1.1%	1.8%	5.3%	3.2%	0.4%	0.3%	0.4%	0.4%	1.4%	3.5%	0.6%	0.3%	1.8%	1.0%	0.4%	5.9%	0.3%	1.7%	2.7%	0.8%	0.2%	0.9%	1.2%	0.03%

分野別特定技能在留外国人数

分野	介護	クリーニング	ビル	素形材産業	製造業	産業機械	関連産業	電子情報	電気	建設	船用工業	造船	自動車整備	航空	宿泊	農業	漁業	製造業	飲食品	外食業
在留数	170	84	537	561	268	374	175	54	2	39	930	55	2,094	607						
構成比	2.9%	1.4%	9.0%	9.4%	4.5%	6.3%	2.9%	0.9%	0.03%	0.7%	15.6%	0.9%	35.2%	10.2%						

国籍別特定技能在留外国人数

国籍・地域	ベトナム	中国	インドネシア	フィリピン	ミャンマー	カンボジア	タイ	ネパール	その他
在留数	3,500	597	558	369	291	243	177	49	166
構成比	58.8%	10.0%	9.4%	6.2%	4.9%	4.1%	3.0%	0.8%	2.8%

(注)小数点第一位が0の場合には、小数点第二位までで四捨五入。

特定技能制度運用状況③



特定技能試験等の実施状況について(令和2年8月末現在。各試験実施機関のウェブサイトを参考に作成したもの。)

	実施場所(実施月)	受験者数	合格者数
介護	(フィリピン) 2019年4月～2020年3月, 6月～8月 (カンボジア) 2019年9月～2020年3月, 5月～8月 (インドネシア) 2019年10月～2020年4月, 6月～8月 (ネパール) 2019年10月～2020年3月, 7月 (モンゴル) 2019年11月, 12月 (ミャンマー) 2020年2月, 3月 (日本国内) 2019年10月～12月, 2020年3月～8月	(技能試験) 8,492人(注1) (日本語試験) 8,032人(注1)	(技能試験) 4,961人(注1) (日本語試験) 5,207人(注1)
ビルクリーニング	(フィリピン) 2020年2月, 3月 (ミャンマー) 2019年12月 (日本国内) 2019年11月, 12月, 2020年8月	709人(注1)	495人(注1)
素形材産業(注2) 産業機械製造業(注2) 電気・電子情報関連産業(注2)	(インドネシア) 2020年1月	23人	4人
建設(注2)	(日本国内) 2020年8月	—(注1)	—(注1)
造船・船用工業(注2)	(フィリピン) 2019年11月 (日本国内) 2020年5月, 8月	17人	10人
自動車整備	(フィリピン) 2019年12月～2020年3月	32人	25人
航空(注2)	(フィリピン) 2019年11月 (モンゴル) 2019年10月 (日本国内) 2019年11月, 2020年2月, 8月	340人(注1)	194人(注1)
宿泊	(ミャンマー) 2019年10月 (日本国内) 2019年4月, 10月, 2020年1月, 7月	3,021人	1,692人
農業(注2)	(フィリピン) 2019年10月～2020年3月, 7月, 8月 (カンボジア) 2020年1月～3月, 6月～8月 (インドネシア) 2020年1月～3月, 7月, 8月 (ミャンマー) 2020年2月, 3月 (日本国内) 2020年3月, 6月～8月	863人(注1)	689人(注1)
漁業(注2)	(インドネシア) 2020年1月	19人	8人
飲食料品製造業	(フィリピン) 2019年11月～2020年3月 (インドネシア) 2020年1月～3月 (日本国内) 2019年10月, 2020年2月	3,488人	2,767人
外食業	(フィリピン) 2019年11月～2020年3月, 7月, 8月 (カンボジア) 2020年1月～3月, 6月～8月 (インドネシア) 2020年7月, 8月 (ミャンマー) 2020年2月, 3月 (日本国内) 2019年4月, 6月, 9月, 11月, 2020年2月	8,978人(注1)	5,462人(注1)
合計		(技能試験) 25,982人	(技能試験) 16,307人
国際交流基金 日本語基礎テスト	(フィリピン) 2019年4月～6月, 8月～11月, 2020年1月, 3月, 7月, 8月 (カンボジア) 2019年10月, 2020年1月, 3月, 5月, 7月, 8月 (インドネシア) 2019年10月, 11月, 2020年1月, 3月, 7月, 8月 (ネパール) 2019年10月, 11月, 2020年1月, 3月, 7月, 8月 (モンゴル) 2019年11月 (ミャンマー) 2020年3月	10,346人(注1)	3,659人(注1)

(注1) 2020年8月以降に実施された国際交流基金日本語基礎テスト, 介護(技能試験及び日本語試験), ビルクリーニング, 建設, 航空, 農業, 外食業の受験者数及び合格者数のうち未発表分については, 各者数の累計値に含んでいない。

(注2) 業務区分によって試験実施状況が異なる。