



# 「出入国在留管理庁メール配信サービス」の登録手順のご案内

## その1

以下の配信を希望する言語の登録用URLからアクセスして下さい。

日本語



やさしいにほんご



ENGLISH



※携帯電話からは、二次元バーコードを読み取ってもアクセスできます。

●日本語

[https://mail.isa.go.jp/m/ja\\_entry](https://mail.isa.go.jp/m/ja_entry)

●やさしいにほんご

[https://mail.isa.go.jp/m/plja\\_entry](https://mail.isa.go.jp/m/plja_entry)

●ENGLISH

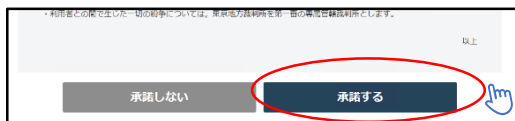
[https://mail.isa.go.jp/m/en\\_entry](https://mail.isa.go.jp/m/en_entry)

空メールからの登録もできます。下記アドレスに空メールを送信してください。

**entry@kmel.jp**

## その2

利用規約を確認して、「承諾する」ボタンを押してください。



クリック

※登録するには、利用規約の内容に承諾する必要があります。

## その3

必要事項を入力してください。

①メールアドレスを入力してください。

② 配信情報を選びます。

※項目を選択すると、それぞれの選択肢が開きます。希望する情報にチェックして下さい。

※項目は少なくとも1つ選択しないと、登録できません。

## その4

入力内容を確認し、登録します。

クリック

※修正する場合は、「修正する」ボタンから入力画面に戻して下さい。

## その5

登録完了です。

登録完了のお知らせメールが届きます。確認して下さい。

※登録完了メールには、登録情報の変更や登録解除のためのURLが記載されていますので、保存しておいて下さい。




※登録情報の変更用及び登録解除用URLは、有効期限が90日となっています。

有効期限が切れた場合は、URL再発行用のURLにアクセスして、登録したメールアドレスを入力してください。登録したメールアドレスあてに、登録情報の変更用及び登録解除用URLのお知らせメールが届きます。

### 登録完了メール例

【登録完了のお知らせ】  
ご登録ありがとうございます。  
手続が完了いたしました。

<出入国在留管理庁の種別窓口>  
・各種在留申請手続のご相談はこちら  
(URL: <http://www.moj.go.jp/isa/consultation/center/index.html>)  
・在留支援センターのご相談はこちら  
(URL: <http://www.moj.go.jp/isa/support/fresco/fresco01.html>)  
ホームページでは、多言語で各種情報を掲載しています。  
・出入国在留管理庁多言語ホームページ  
(URL: <http://www.isa.go.jp/index.html>)  
・外国人専用ホームページ  
(URL: <http://www.moj.go.jp/isa/support/portal/index.html>)

※登録情報の変更はこちら  
(<https://mail.isa.go.jp> )  
※登録の解除はこちら  
(<https://mail.isa.go.jp> )  
※登録情報変更及び登録解除のURLは平日から90日間有効です。  
有効期間を過ぎた場合、こちらから再発行願います。  
(<https://mail.isa.go.jp> )  
なお、本メールへのご返信はできませんので、ご了承ください。

出入国在留管理庁  
〒100-8973 東京都千代田区霞が関 1-1-1  
03-3580-4111 (代表)

○問合せ先  
法務省 出入国在留管理庁総務課広報係  
〒100-8973 東京都千代田区霞が関1-1-1  
03-3580-4111 (代表)