




使用个人编号卡

最多可获得相当于 **20,000** 日元的
个人编号积分!

第2轮个人编号积分活动
实施中!!

可获得第2轮个人编号积分的
个人编号卡申请期限将于
9月底截止, 请尽快申请!



什么是个人编号卡?

初次申领免费!

个人编号卡的卡面载有个人编号及本人面部照片, 可作为本人身份证明文件使用。利用IC芯片内储存的电子证明书, 可在线申请在留手续、报税 (e-Tax) 等各种服务。



在出入国再留管理厅网站
也有16种语言的介绍!



要看哦

咨询找这里!

日语



个人编号综合免费热线

TEL:0120-95-0178

※电话受理时间因日期而异。

周一至周五

上午9点30分到下午8点

周六、周日及节假日

上午9点30分到下午5点30分

(关于个人编号卡、个人编号积分请在上午9点30分到下午8点咨询)



外语



关于个人编号卡

TEL:0120-0178-27

无法拨通时, 请拨打 0570-064-738

※电话受理时间因语种而异。



- English (英语)、中文、한국어 (韩语)、Español (西班牙语)、Português (葡萄牙语)

➔ 上午9点30分到下午8点

- ภาษาไทย (泰语)、नेपाली भाषा (尼泊尔语)、Bahasa Indonesia (印尼语)

➔ 上午9点30分到下午6点

- Tiếng Việt (越南语)

➔ 上午10点到下午7点

个人编号积分的申请方式
请咨询这里!



关于个人编号积分

TEL:0570-028-125

※电话受理时间

- ➔ English (英语)、中文、한국어 (韩语)、Español (西班牙语)、Português (葡萄牙语)
- 上午9点30分到下午8点


卡片申请·个人编号积分领取方式

STEP1 填写交付申请书


★申领卡片用的“交付申请书”和“收件人地址标签”也可在入管机构获取！

- 填写交付申请书中的必须事项
- 粘贴6个月内拍摄的面部照片

想要获得20,000积分的话，请在9月30日前完成申请！



“个人编号通知书”中载有您的个人编号！

左图中  内的数字是您的个人编号。

“个人编号通知书”会在您完成住民登记后的2~3周内，以简易挂号信的方式寄达您的家中。

如您还未完成住民登记，须先前往市区町村公所完成住民登记。登记时，请一并申请个人编号卡。您也可以通过网络、智能手机、证件照自助机申请卡片（仅支持日语）。



STEP2 申请并领取卡片

知道自己的个人编号时

① 申请书填写完毕后，封入贴有收件人地址标签的信封中。

② 投入邮箱。

约1个月后.....

③ 明信片寄达。

④ 前往明信片上记载的交付场所。

⑤ 在窗口设定密码后，领取卡片。



不知道自己的个人编号或不明白填写方式时

① 前往居住地的市区町村公所。

② 在窗口填写并提交申请书。


约1个月后.....

③ 个人编号卡寄达家中。


※部分市区町村也可能采用左侧④~⑤的领取方式。



面部照片的拍摄方法



- 尺寸 纵4.5cm × 宽3.5cm
- 正面、免冠、无背景、黑白照可



- 有背景
 - 面部不清晰
 - 戴帽子、墨镜
- 以上照片不可。



在出入国再留管理厅网站也有16种语言的介绍！



要看哦

STEP3 申请个人编号积分

个人编号积分将以您所选支付服务的积分形式赠与到账。请根据个人喜好选择一种支付服务吧。

您可以通过智能手机、电脑、个人编号积分手续办理点申请积分！

详情请拨打.....

TEL:0120-95-0178(日语)

TEL:0570-028-125(外语)

进行咨询！

※电话受理时间为上午9点30分到下午8点。

※支持5种外语。

English (英语)、中文、한국어 (韩语)、Español (西班牙语)、Português (葡萄牙语)



认准这个标志！