

Con la Mynumbercard obtenga hasta
20,000 yenes en puntos
Mynumpoints!



Mynumpoints
 2da. Edición
 En progreso !!

El límite para anotarse a la 2da.edición Mynpts. es hasta fin de Septiembre. ¡No te la pierdas!



¿Qué es la Mynumbercard?

¡La 1ra.emisión es gratuita!

Se puede usar como documento de identidad, está registrado su N° Mynumber y su foto. Utilizando el certificado digital del Chip IC, puede tramitar Online su residencia, declaración impositiva,(e-Tax), Etc. Puede utilizar diferentes otros servicios.



En la Página de Inmigraciones, también encontrará la guía en ¡16 idiomas!



Mírala

¡Contáctese!

En japonés




Línea gratuita Mynumber
TEL:0120-95-0178

※El horario de atención varia según el día.
 Lunes a Viernes: 9:30 a 20hs
 Sáb/Dom/Ferriados: 9:30 a 17:30hs
 (Consultas sobre Mynumbercard y/o Mynumpoints: 9:30 a 20hs)

En idiomas extranjeros

Consultas Mynumbercard
TEL:0120-0178-27



Si no se puede comunicar:**0570-064-738**

※Según el idioma, varia el horario de atención

- English, 中文(Chino)、한국어(Koreano)
Español, Português
➡ 9:30 a 20hs
- ภาษาไทย(Tailandés), नेपाली भाषा(Nepalés),
Bahasa Indonesia
➡ 9:00 a 18:00hs
- Tiếng Việt(Vietnamita)、Pilipino(Filipino)
➡ 10:00 a 19:00hs

¿Cómo solicitar los Mynumpoints?

Consultas Mynumbercard
TEL:0570-028-125

※Horario de atención
 English, 中文(Chino), 한국어(Koreano),
 Español, Português
 ➡ 9:30 a 20hs


¿Cómo solicitarla? • ¿Cómo recibirla?

Paso1 Complete la Solicitud

★Puede solicitar el formulario de emisión y la planilla de destinatario en la oficina de inmigraciones

- Escriba los datos necesarios en el formulario de emisión.
- Pegue una foto reciente(no mas de 6 meses)

iHaga la solicitud antes del 30 de Sep. para obtener 20,000puntos !



En la notificación de n° personal iestá escrito su número mynumber !

El n° del [] izq. es su número Mynumber. La notificación de n° personal es enviado por correo certificado 2 o 3 semanas después de registrada su residencia.

Quienes aún no tienen realizado dicho registro, deberán registrarse en la oficina de su ciudad/alcaldía o pueble que le corresponda. Después de ello haga la solicitud.

La tarjeta puede solicitarse desde su PC, teléfono inteligente o desde una cámara de certificación. (Sólo en japonés)



Paso2 Solicite la tarjeta/Recíbala

Si entendió todos los pasos

- ① Cuando complete la solicitud, introdúzcala en el sobre con la planilla de destinatario pegada.
- ② Meta la carta en el buzón

Después de apróx. 1mes


- ③ Recibirá una notificación
- ④ Vaya a la dirección de emisión escrita en la notificación.
- ⑤ En la ventanilla de atención, configure su código y reciba la tarjeta.

Si no entiende algún paso



- ① Acérquese a la oficina de su Ciudad/Distrito o Alcaldía.
- ② Termine de llenar la solicitud y entréguela.

Después de apróx. 1mes

- ③ Recibirá en su casa Su Mynumbercard. ※Dependiendo de la Ciudad/Distrito/Alcaldía o Pueblo, recibirá la tarjeta de acuerdo a los pasos③~⑤ dela izquierda.



Cómo sarse la ífoto?



- Tamaño Alto4.5cm×Ancho3.5cm
- De frente, sin sombrero, sin fondo, Blanco/Negro OK

- No se permite
- Con fondo
- Cara borrosa
- Con sombrero o gafas de sol



En la Página de Inmigraciones, también encontrará la guía en i16 idiomas!



Mírala

Paso3 Solicite su Mynumpoints

Los puntos Mynumpoints serán transferidos a los puntos del servicio de pago seleccionado. Por favor, elija un servicio de pago.

La solicitud puede realizarse en los lugares de tramitación de Mynumpoints.

Consultas al los:

TEL:0120-95-0178(Japonés)

TEL:0570-028-125(otros)

※Se puede comunicar telefónicamente de 9:30 a 20hs.

※Los idiomas de atención son 5: Inglés, 中文(Chino)、한국어(Koreano)、Español y Português



iEste logo es la referencia!