



मेरो नम्बर कार्डबाट
20,000 येनसम्म
माइजर पोइन्ट पाउनु हनेछ

माइजर पोइन्ट
 राउन्ड २
 चलिरहेको छ !!

दोस्रो राउन्डका माइजर पोइन्टको लागि मेरो
 नम्बर कार्डको लागि आवेदन दिने समय
 सीमा **९ महिनाको अन्तसम्म हुनेछ**, त्यसैले
छिटो गर्नुहोस्!




मेरो नम्बर कार्ड के हो?

पहिलो पटक शुल्क निः शुल्क छ!

मेरो नम्बर फोटो भएको कार्ड हो जुन पहिचान प्रमाणीकरण कागजातको रूपमा प्रयोग गर्न
 सकिन्छ। आईसी चिपको इलेक्ट्रोनिक प्रमाणपत्र विभिन्न सेवाहरूको लागि प्रयोग गर्न
 सकिन्छ जस्तै अनलाइन निवास प्रक्रिया आवेदन र अन्तिम कर रिटर्न (ई-कर)।



**अध्यागमनको वेबसाइटमा पनि
 हामी १६ वटा भाषामा मार्गदर्शन
 गरेका छौं !**



हामीलाई यहाँ सम्पर्क गर्नुहोस्!

जापानी (निहोन्गो)

मेरो नम्बर व्यापक टोल-फ्री नम्बरहरू
TEL: 0120-95-0178

*तपाईंले कल गर्न सक्ने समय दिनअनुसार फरक-फरक हुन्छ।
 सोमबार देखि शुक्रबार सम्म ९:३० देखि ८:०० सम्म
 शनिबार, आइतबार र सार्वजनिक बिदाका दिन बिहान ९:३० देखि साँझ ५:३०
 बजेसम्म।
 (मेरो नम्बर कार्ड र माइजर पोइन्टका लागि, बिहान ९:३० देखि ८:०० बजेसम्म)

विदेशी भाषाहरू

मेरो नम्बर कार्डको बारेमा
TEL: 0120-0178-27

फोन नलागेको समयमा **0570-064-738**
 * तपाईंले कल गर्न सक्ने समय भाषाअनुसार फरक हुन्छ।

- English(अंग्रेजी), 中文(चिनियाँ), 한국어(कोरियन)
 Español(स्पानिस), Português(पोर्तुगाली)
 ➔ ९:३० देखि ८:०० सम्म
- ภาษาไทย(थाइ भाषा), नेपाली भाषा(नेपाली भाषा),
 Bahasa Indonesia(इन्डोनेसियन भाषा)
 ➔ ९:०० देखि ६:०० सम्म
- Tiếng Việt(भियतनामी), Pilipino(फिलिपिनो)
 ➔ १०:०० देखि ७:०० सम्म

माइजर पोइन्टको बारेमा
TEL: 0570-028-125

※ फोन कल गर्न सकिने समय
 English(अंग्रेजी), 中文(चिनियाँ), 한국어(कोरियन),
 Español(स्पानिस), Português(पोर्तुगाली)
 ➔ ९:३० देखि २०:०० सम्म

**माइजर पोइन्टका आवेदन विधिको
 लागि हामीसँग परामर्श गर्नुहोस्!**




कार्डको आवेदन र माइजर पोइन्ट प्राप्त गर्ने तरिका

चरण 1 आवेदन फारम भर्ने

★ अध्यागमन कार्यालयमा पनी आवेदन फारम प्राप्त गर्न सक्नुहुनेछ!

- आवेदन फारममा आवश्यक वस्तुहरू भर्नुहोस्
- ६ महिनाभित्र खिचेको फोटो टाँस्नुहोस्

२०,०००पोइन्ट चाहनेहरूका लागि ३० सितंबर सम्म आवेदन दिनुहोस् !





"व्यक्तिगत नम्बर सूचना" मा तपाईंको मेरो नम्बर लेखिएको छ! बायाँको [] को नम्बर तपाईंको मेरो नम्बर हो

"व्यक्तिगत नम्बरको सूचना" तपाईंको घरमा साधारण दर्ता गरिएको मेल द्वारा डेलिभर गरिनेछ २ देखी ३ हप्ता मा तपाईं निवासमा हुलाक बाट पठाइने छ।

यदि तपाईं अझै सम्म निवासीको रूपमा दर्ता गर्नुभएको छैन भने, पहिले तपाईंले नगरपालिका कार्यालयमा निवासीको रूपमा दर्ता गर्न आवश्यक छ। त्यस समयमा, कार्डको लागि आवेदन गर्नुहोस्।
कार्डको आवेदन गर्न को लागी, तपाईं पीसी वा स्मार्टफोन बाट आवेदन गर्न सक्नुहुनेछ, तपाईंले आईडी फोटो मेशिन पनि प्रयोग गर्न सक्नुहुन्छ (जापानी मात्र)



अनुहारको फोटो लिने तरिका



- साइज लम्बाई 4.5cm × चौडाई 3.5cm
- अगाडि, टोपी छैन, पृष्ठभूमि छैन, कालो र सेतो ठीक छ

- ब्याक गराउण्ड मा केही भएको
- अनुहार राम्रोसँग नदेखिएको
- टोपी वा चश्मा लगाएको । प्रयोग गर्न सकिने छैन

अध्यागमनको वेबसाइटमा पनि हामी १६ वटा भाषामा मार्गदर्शन गरेका छौं !



हेर्नु होला



चरण 2 तपाईंको कार्डको लागि आवेदन गर्नुहोस् र प्राप्त गर्नुहोस्

मेरो नम्बर हो थाहा हुने समयमा

- (१) जब सबै आवेदन फारमहरू पूरा भएको छ, ठेगाना टासेर खाममा राख्नुहोस्
- (२) यसलाई पोस्ट बक्समा राख्नुहोस्

करीब एक महीना पछी ...

- (३) तपाईंले एक पोस्टकार्ड प्राप्त गर्नुहुनेछ
- (४) यो पोस्टकार्डमा लेखिएको छ डेलिभरी स्थानमा जानुहोस्।
- (५) काउन्टरमा पिन सेट गरेर कार्ड प्राप्त गर्नुहोस्



जब तपाईंलाई आफ्नो मेरो नम्बर थाहा नभएमा

- (१) आफू बस्ने नगरपालिकाको नगरपालिका कार्यालयमा जानुहोस् ।
- (२) दरखास्त फारम भरेर पेश गर्नुहोस्

करीब एक महीना पछी ...

- (३) मेरो नम्बर कार्ड घर पुग्नेछ।
- * नगरपालिका अनुसार विधि (३) बाट (५) बायाँ मा प्राप्त गर्न गर्ने तरिका हुनसक्ने छ ।



चरण 3 माइजर पोइन्टहरूको लागि आवेदन गर्ने

माइजर पोइन्ट चयन गरिएको भुक्तानी प्रदान गरिने छ । तपाईंको मनपर्ने भुक्तानी प्रदायकहरू मध्ये एक रोज्नुहोस्। तपाईं स्मार्टफोन, पीसी, र माइजर पोइन्ट प्रक्रिया स्पटहरूमा आवेदन गर्न सक्नुहुन्छ!

विस्तृतमा...

TEL : 0120-95-0178 (जापानी)

TEL : 0570-028-125 (विदेशी भाषा)

मा परामर्श गर्नुहोस्!

- * तपाईं ९:३०देखि ८:०० सम्म कल गर्न सक्नुहुन्छ।
- * ५ विदेशी भाषाहरू प्रयोग गर्न सकिन्छ।
English (अंग्रेजी), 中文 (चिनियाँ), 한국어 (कोरियन), Español (स्पानिस), Português (पोर्तुगाली)



यो चिनो मार्क हो!