



เพียงแค่ใช้ My number card
ก็ได้รับคะแนน (My number point)
สูงสุด 20,000 เยน !

**รับคะแนน
2 ต่อ !!**

**รับหน่วย ! สมัคร My number card
เพื่อรับคะแนน My number point 2 ต่อ
ได้ถึงกันยายนี้นี้เท่านั้น**



My number card คืออะไร ?

เป็นบัตรที่มีการระบุรูปถ่ายใบหน้าและหมายเลขส่วนบุคคล (My number) ที่สามารถใช้เป็นเอกสารแสดงตนได้ อีกทั้งยังมีการใช้ IC chip ในการบันทึกข้อมูลอิเล็กทรอนิกส์ซึ่งทำให้สามารถใช้บริการต่างๆ อาทิ การแจ้งถิ่นที่อยู่, การยื่นภาษี (e-Tax) ฯลฯ แบบออนไลน์ได้

ไม่มีค่าธรรมเนียมแรกเข้า !



**ให้บริการถึง 16 ภาษาบน
เว็บไซต์ของสำนักงานตรวจคน
เข้าเมือง!**



สอบถามข้อมูลได้ที่นี้ !

ภาษาญี่ปุ่น

บริการโทรศัพท์ไม่มีค่าใช้จ่าย
โทร: 0120-95-0178

*เวลาให้บริการจะแตกต่างกันไปขึ้นอยู่กับวันที่ใช้บริการ
วันจันทร์ถึงศุกร์ เวลา 9:30-20:00 น.
วันเสาร์ อาทิตย์และวันหยุดนักขัตฤกษ์ เวลา 9:30-17:30 น.

(กรณีสอบถามข้อมูลเกี่ยวกับ My number card และ My number point สามารถสอบถามได้ตั้งแต่วันที่ 9:30-20:00 น.)

ภาษาต่างประเทศ

กรณีสอบถามข้อมูลเกี่ยวกับ My number card の
โทร: 0120-0178-27

กรณีที่ติดต่อไม่ได้ให้ใช้เบอร์ 0570-064-738

*ทั้งนี้เวลาให้บริการจะแตกต่างกันไปขึ้นอยู่กับภาษาที่เลือกใช้

• English (ภาษาอังกฤษ), 中文 (จีน), 한국어 (เกาหลีใต้),
Español (สเปน), Português (โปรตุเกส)
➡ **เวลา 9:30-20:00 น.**

• ภาษาไทย, नेपाली भाषा (เนปาล),
Bahasa Indonesia (อินโดนีเซีย)
➡ **เวลา 9:00-18:00 น.**


• Tiếng Việt (ภาษาเวียดนาม), Pilipino (ฟิลิปปินส์)
➡ **เวลา 10:00-19:00 น.**

**สามารถสอบถามวิธีการสมัคร
My number point ได้ที่นี่ !**

กรณีของ My number point
โทร: 0570-028-125

*เวลาให้บริการ

English (ภาษาอังกฤษ), 中文 (จีน), 한국어 (เกาหลีใต้),
Español (สเปน), Português (โปรตุเกส)
➡ **เวลา 9:30-20:00 น.**




วิธีสมัครบัตรและการได้รับคะแนน

ขั้นตอนที่ 1 กรอกแบบฟอร์มใบสมัคร

★สามารถรับแบบฟอร์มใบสมัครและเอกสารแสดงถิ่นที่อยู่ได้ที่
สำนักงานตรวจคนเข้าเมือง!

- กรอกข้อมูลที่จำเป็นลงในใบสมัคร
- แนบรูปถ่ายไม่เกิน 6 เดือน

ถ้าต้องการ 20,000 คะแนนต้อง
สมัครภายในวันที่ 30 กันยายนนะ!



My number จะถูกระบุไว้ใน "เอกสารแจ้งหมายเลขประจำตัว"!

หมายเลขในช่อง ด้านซ้ายมือเป็น My number ท่าน



"เอกสารแจ้งหมายเลขประจำตัว" จะถูกจัดส่งไปยังที่อยู่ของท่านภายใน 2-3 สัปดาห์หลังจากที่ขึ้นทะเบียนผู้พำนักอาศัย สำหรับผู้ที่ยังไม่ได้รับการขึ้นทะเบียนจำเป็นต้องไปขึ้นทะเบียนเป็นผู้พำนักอาศัยยังเขตหรือที่ว่าการอำเภอในพื้นที่ของท่านโดยสามารถขอสมัครบัตรได้ที่นั้น ทั้งนี้สามารถสมัครบัตรผ่านทางเครื่องคอมพิวเตอร์, สมาร์ทโฟนหรือเครื่องถ่ายภาพติดบัตรได้ (มีเฉพาะภาษาญี่ปุ่นเท่านั้น)

ขั้นตอนที่ 2 สมัครและรับบัตร


กรณีที่มีทราบหมายเลขประจำตัว

- ① กรอกแบบฟอร์มและแนบเอกสารแสดงถิ่นที่อยู่มาในซองจดหมาย
 - ② ใส่ลงตู้ไปรษณีย์
- ประมาณ 1 เดือน...
- ③ ได้รับไปรษณียบัตรตอบรับ
 - ④ เดินทางไปสถานที่ที่ระบุไว้บนไปรษณียบัตร
 - ⑤ ตั้งค่ารหัสและรับบัตรได้ที่เคาน์เตอร์





กรณีที่ไม่ทราบหมายเลขประจำตัวหรือวิธีการกรอก

- ① เดินทางไปยังเขตหรือที่ว่าการอำเภอในพื้นที่ของท่าน
 - ② กรอกและยื่นใบสมัครที่เคาน์เตอร์
- ประมาณ 1 เดือน...
- ③ My number card จะถูกอยู่ของท่าน
- *อาจมีขั้นตอนที่ 3-5 ตามภาพด้านซ้ายมือขึ้นอยู่กับเขตหรือที่ว่าการอำเภอ



วิธีถ่ายภาพใบหน้า



- ขนาด: สูง 4.5 ซม. x กว้าง 3.5 ซม.
- หน้าตรง, ไม่สวมหมวก, ไม่มีพื้นหลัง, ใช้ภาพขาวดำได้

- มีพื้นหลัง
- มองเห็นใบหน้าไม่ชัดเจน
- สวมหมวกหรือแว่นกันแดด ไม่สามารถใช้งานได้



ลองดูนะ

ขั้นตอนที่ 3 สมัคร My number point

My number point เป็นคะแนนที่ได้รับภายหลังการชำระเงิน กรุณาเลือกบริการที่ต้องการใช้ชำระเงินเพียง 1 รายการ สามารถสมัครผ่านสมาร์ทโฟน, คอมพิวเตอร์หรือจุดให้บริการ My number point ได้!

สอบถามรายละเอียดได้ที่...

TEL:0120-95-0178 (ภาษาญี่ปุ่น)

TEL:0570-028-125 (ภาษาต่างประเทศ)



*เวลาให้บริการตั้งแต่ 9:30-20:00 น.

*ใช้บริการได้ 5 ภาษาดังนี้

English (ภาษาอังกฤษ), 中文 (จีน), 한국어 (เกาหลีใต้), Español (สเปน), Português (โปรตุเกส)

มองหา
เครื่องหมายนี้!



ให้บริการถึง 16 ภาษาบน
เว็บไซต์ของสำนักงานตรวจคน
เข้าเมือง!