



Mynapoint sampai 20,000 yen dengan Kartu My Number!

Mynapoint Putaran ke-2 Sedang Berlangsung!!

Bergegaslah karena batas pendaftaran kartu My Number yang berlaku untuk Mynapoint putaran ke-2 **sampai akhir September!**



Apakah Kartu My Number itu?

Biaya administrasi penerbitan pertama Gratis!

Kartu dengan foto wajah yang tercantum My Number yang dapat digunakan sebagai dokumen konfirmasi diri. Dengan menggunakan sertifikat elektronik dengan cip IC, Anda dapat menggunakan berbagai layanan seperti pendaftaran prosedur izin tinggal, pelaporan pajak (e-Tax) secara daring, dll.



Di situs web Biro Imigrasi juga tersedia dalam 16 bahasa!



Lihat ya

Hubungi Kami Di Sini!

Bahasa Jepang

Nomor bebas pulsa terpadu My Number
TEL: 0120-95-0178


* Jam penerimaan telepon berbeda bergantung harinya.
 Senin sampai Jumat dari pukul 09.30 sampai 20.00
 Sabtu, Minggu, dan hari besar, dari pukul 09.30 sampai 17.30
 (Untuk Kartu My Number, Mynapoint dari pukul 09.30 sampai 20.00)



Bahasa Asing

Kartu My Number
TEL: 0120-0178-27

Jika tidak tersambung 0570-064
 *Jam penerimaan telepon berbeda bergantung bahasanya.



- English (Bahasa Inggris), 中文 (bahasa China), 한국어 (bahasa Korea), Español (bahasa Spanyol), Português (bahasa Portugis)

➔ Dari pukul 09.30 sampai 20.00

- ภาษาไทย (Bahasa Thailand), नेपाली भाषा (bahasa Nepal), bahasa Indonesia

➔ Dari pukul 09.00 sampai 18.00

- Tiếng Việt (Bahasa Vietnam), Pilipino (bahasa Filipina)

➔ Dari pukul 10.00 sampai 19.00

Mynapoint
TEL: 0570-028-125

Tanyakan di sini untuk cara pendaftaran Mynapoint!

*Waktu penerimaan telepon
 English (Bahasa Inggris), 中文 (bahasa China), 한국어 (bahasa Korea), Español (bahasa Spanyol), Português (bahasa Portugis)
 ➔ Dari pukul 09.30 sampai 20.00

Cara Pendaftaran Kartu dan Mendapatkan Mynapoint


LANGKAH 1 Mengisi formulir aplikasi penerbitan

★Formulir aplikasi penerbitan untuk mendaftar dan label alamat bisa didapatkan di Imigrasi!

- Mengisi formulir aplikasi penerbitan
- Menempelkan foto wajah yang diambil dalam 6 bulan terakhir

Bagi yang ingin mendapatkan 20.000 poin, jangan lupa daftar paling lambat tanggal 30 September, ya!

Pada “Surat Pemberitahuan Nomor Pribadi” tertulis nomor My Number Anda.



Nomor [red box] di sebelah kiri adalah My Number.

“Surat Pemberitahuan Nomor Pribadi” akan dikirim ke rumah Anda dengan surat tercatat dalam waktu 2-3 minggu setelah pendaftaran kependudukan.

Bagi yang belum melakukan pendaftaran kependudukan, terlebih dulu perlu melakukan pendaftaran kependudukan di kantor pemerintah daerah setempat. Lakukan pendaftaran kartu pada saat itu.

Pendaftaran kartu dapat dilakukan dari PC, ponsel pintar, mesin foto identitas (hanya bahasa Jepang).



LANGKAH 2 Melakukan pendaftaran dan menerima kartu

Saat tahu My Number sendiri

① Setelah formulir terisi semua, tempelkan label alamat dan masukkan ke dalam amplop.

② Masukkan ke dalam kotak surat.

Kira-kira 1 bulan kemudian...
③ Anda akan menerima kartu

④ Pergilah ke tempat penerbit tertulis pada kartu pos.

⑤ Atur nomor sandi di loket, dan terima kartunya.



Saat tidak tahu My Number sendiri dan cara penulisannya

① Pergi ke kantor pemerintah daerah tempat tinggal Anda.

② Lengkapi formulir aplikasi di loket dan serahkan.


Kira-kira 1 bulan kemudian...

③ Anda akan menerima Kartu di rumah.

* Ada pula kantor pemerintah daerah yang penerimaannya dengan cara ③~⑤ di sebelah kiri.



Cara mengambil foto wajah



- Ukuran vertikal 4,5cm x horizontal, 5cm
- Menghadap ke depan, tanpa topi, tanpa latar belakang, hitam putih OK

- Ada latar belakang
- Wajah tidak terlihat jelas
- Foto dengan topi dan kacamata hitam tidak boleh

LANGKAH 3 Mendaftar Mynapoint

Mynapoint akan diterbitkan sebagai poin untuk layanan pembayaran yang dipilih.

Silakan pilih 1 layanan pembayaran yang Anda sukai.

Anda dapat melakukan pendaftaran melalui ponsel pintar, PC, atau di Spot Prosedur Mynapoint!

Detailnya silakan tanyakan ke

TEL: 0120-95-0178 (bahasa Jepang)

TEL: 0570-028-125 (bahasa asing)

* Jam penerimaan telepon dari pukul 09.30 sampai 20.00.

* Bahasa asing yang dapat digunakan ada 5 macam.
English (Bahasa Inggris), 中文 (bahasa China),
한국어 (bahasa Korea), Español (bahasa Spanyol),
Português (bahasa Portugis)



Logo ini penandanya!



Di situs web Biro Imigrasi juga tersedia dalam 16 bahasa!



Lihat ya