

My Number Kart Oluşturarak
Japonya'daki Yaşamınızı Kolaylaştırın!



Bireysel Numara Kartı nedir?

Kimlik onay belgesi olarak kullanılan, Bireysel Numaranın yazılı olduğu ve yüz fotoğrafının bulunduğu bir karttır. IC çipinin elektronik sertifikasını kullanıp, online olarak ikamet işlemleri başvuruslarında veya vergi beyannamesi (e-vergi) gibi çeşitli hizmetlerde kullanılır.

Ön



Arka



Göçmenlik bürosunun ana sayfasında da 16 dilde tanıtım yapılmaktadır!



Bakin
lütfen

Buradan iletişime geçebilirsiniz!

Japonca



Bireysel Numara için genel ücretsiz numara
TEL:0120-95-0178

※ Telefon edilebilecek saatler günlere göre değişmektedir.

Pazartesi'den cumaya kadar: 9.30' dan 20.00' ye kadar
Cumartesi·Pazar·Tatil günleri: 9.30' dan 17.30' a kadar
(Bireysel Numara Kartı, Bireysel Numara Puanı hakkında 9.30' dan 20.00' ye kadar)



Yabancı Dil



Bireysel Numara Kartı için
TEL:0120-0178-27

Bağlanmadığınızda bu numarayı arayabilirsiniz
0570-064-738

※ Telefon edilebilecek saatler dillere göre değişmektedir.

· English(ingilizce)、中文(Çince)、한국어(Korece)
Español(ispanyolca)、Português(Portekizce)

▶ 9.30' dan 20.00' ye kadar

· ภาษาไทย(Tayca)、नेपाली भाषा(Nepalce)、
Bahasa Indonesia(Endonezce)

▶ 9.00' dan 18.00' e kadar

· Tiếng Việt(Vietnamca)、Pilipino(Filipince)

▶ 10.00' dan 19.00' a kadar



Bireysel Numara Puanı için
TEL:0570-028-125

※ Telefon edilebilecek saatler

English(ingilizce)、中文(Çince)、한국어(Korece)、
Español(ispanyolca)、Português(Portekizce)

▶ 9.30' dan 20.00' ye kadar

Bireysel Numara Puanı başvurusu için buraya irtibat kurabilirsiniz.


Kart Başvurusu • Bireysel Numara Puanı Alma Yöntemi

1. Adım - Kart Çıkarma Başvuru Formunu Doldurun

★ Kart çıkarma başvuru formu ve adres kartınızı göçmenlik bürosundan da alabilirsiniz !

- Kart çıkarma başvuru formuna gerekli bilgileri doldurun.
- 6 ay içerisinde çekilmiş yüz fotoğrafınızı yapıştırın.

「Bireysel Numara Bildirim Belgesinde」
Bireysel Numaranız yazılıdır !



Soldaki  numara sizin bireysel numaranızdır.

「Bireysel Numara Bildirim Belgesi」adres kaydı yaptıktan 2~3 hafta sonra taahhütlü posta ile evinize ulaşacaktır.

Adres kaydını henüz yapmamış kişilerin, bölgedeki belediye ofisinde öncelikle adres kaydını yaptırmaları gerekmektedir. Kart başvurusunu o şekilde yapınız.

Kartın başvurusu bilgisayarla, akıllı telefonla, kimlik fotoğraf kabinlerinde de yapılabilir. (sadece Japonca)

2. Adım - Kartın Başvurusu • Alımı

Kendi Bireysel Numaranızı biliyorsanız

① Başvuru formunu, hepsini doldurduktan sonra adres kartı yapıldığı zarfa koyun.

② Posta kutusuna koyun.

Yaklaşık 1 ay sonra • •

③ Kartpostal ulaşacak.

④ Kartpostalda yazılı olan kart çıkarma yerine gidin.

⑤ Danışmada şifre oluşturup kartınızı alın.



Kendi Bireysel Numaranızı veya formun yazılı yöntemini bilmiyorsanız

① Oturduğunuz bölgedeki belediyeye gidin.

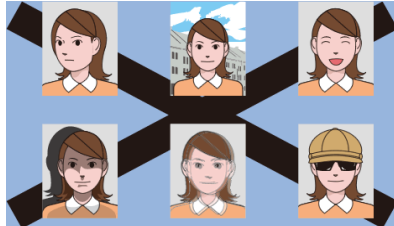

② Danışmada başvuru formunu tamamlayıp teslim edin.

Yaklaşık 1 ay sonra • •

③ Bireysel Numara Kartı evinize ulaşacak. ※Bölgelere göre, soldaki ③~⑤ yöntemleriyle kartın alındığı yerler de vardır.



Fotoğrafın çekilişi



- Boyutu: dikey 4.5cm × yatay 3.5cm
- ön yüz, şapka yok, arka fon yok, siyah beyaz olabilir.

- Arka fonun olduğu,
- Yüzün açıkça görünmediği,
- Şapka veya güneş gözlüğünün takılı olduğu fotoğraflar kullanılamaz.



Göçmenlik bürosunun ana sayfasında da 16 dilde tanıtım yapılmaktadır !



Bakın lütfen

3. Adım - Bireysel Numara Puan Başvurusu

Bireysel Numara Puanı, seçilen ödeme hizmeti için verilen puanlardır. İstedğiniz ödeme hizmetinden 1 tanesini seçiniz. Akıllı telefonla, bilgisayarla, Bireysel Numara Puanı işlem noktalarında başvuru yapabilirsiniz !

Ayrıntılı bilgi için bu numaralardan ulaşabilirsiniz.

TEL : 0120-95-0178 (Japonca)

TEL : 0570-028-125 (Yabancı Dil)



Bu işaret semboldür !

Telefon edilebilecek saatler: 9.30' dan 20.00' ye kadardır.

※Kullanılabilen 5 yabancı dil bulunmaktadır.
English (İngilizce)、中文 (Çince)、한국어 (Korece)、Español (İspanyolca)、Português (Portekizce)