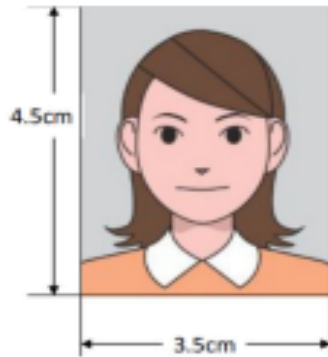


○ 良い写真の例



- 1 6か月以内に撮ったもの
- 2 正面を向いて、帽子やサングラスを付けず、背景がないもの（白黒の写真も使えます。）
- 3 大きさは、たて4.5cm、よこ3.5cmのもの
- 4 いつもの顔の表情で写っているもの
- 5 顔が小さすぎたり、大きすぎたりしないもの
- 6 顔や背景に影がなく、写真が見やすいもの

× 悪い写真の例




顔が横向きのもの



背景があるもの



サングラスや帽子を付けているもの




いつもの顔と表情が明らかに違うもの



影があるもの




手振れなどで写真が見にくいもの

この欄には、個人番号通知書の  の中の番号を書いてください。

住んでいる市区町村名を書いてください。


【手書用】

個人番号カード交付申請書 兼 電子証明書発行/更新申請書



みほん

地方公共団体情報システム機構 宛 (長 宛)	
個人番号※1	1 2 3 4 5 6 7 8 9 0 1 2
氏名※2	TURNER ELIZABETH
住所※2	Kasumigaseki Bldg. 202 1-1-1 Kasumigaseki, Chiyoda-Ku, Tokyo
生年月日※2	1985. 12. 31
性別※2	男 <input type="checkbox"/> 女 <input checked="" type="checkbox"/>
電話番号※4	090-1234-5678
点字※5	点字表記を希望する (最大24文字まで、濁点等は1文字) <input type="checkbox"/>

在留期間等の満了日がある人は、①の欄に「あり」と書き、②の欄に、在留カードの表面の  の中の日にちを書いてください。



氏名、生年月日、性別は、パスポートや在留カードに書いてあるとおりに書いてください。  
住所は、この申請をするときに住んでいる一番新しい住所で、在留カードに書いてあるとおりに書いてください。

外国人住民の区分	中长期在留者
在留期間等満了日の有無	①
在留期間等満了日	②

この欄は、住民票に旧氏や通称が書いてある人だけ書いてください。

一番連絡が取れる電話番号を書いてください。

入管の手続きをオンラインで申請したい人は、この二つのチェック欄には、何も書かないでください。

以上の内容に間違いのないことを確認しましたので、個人番号カードの交付及び電子証明書発行を申請します。

申請日 2022 年 7 月 1 日

申請者氏名  
TURNER ELIZABETH

【ご注意】を必ずご確認ください、電子証明書の発行を受けないこととする場合は、

署名用電子証明書※  利用者証明用電子証明書

【ご注意】利用、住民票の写しなどのコンビニ交付サービス、e-tax等の電子申請、マイナンバーへのログインなど多様なサービスの提供に必要となります。

※15 歳未満の方、成年被後見人の方には原則発行されません。

この部分の日には、この書類を出す日を、氏名は、申請する本人が自分で名前を書いてください。

この欄は、14歳までの人や成年被後見人(=精神の障害などにより、判断能力が不十分な人)が申請するとき、この書類を代わりに出す人(法定代理人)のことを書きます。全員が書く欄ではありません。

15 歳未満の方、成年被後見人の方が申請を行う場合は、以下に代理人氏名、住所、電話番号、本人との関係を記入してください。

代理人記載欄	代理人氏名 TURNER VICTORIA	本人との関係 Mother
	代理人住所 〒100-8973 Kasumigaseki Bldg. 202 1-1-1 Kasumigaseki, Chiyoda-Ku, Tokyo (電話番号080-8765-4321)	

※ 申請内容に不備のある場合は電話で連絡することがあります。

事務処理記載欄

この欄は、この書類を代わりに出す人(法定代理人)が、申請する人にとって、どういう関係にある人なのかを書きます。  
左の記載例の場合、  
申請人(=子供): ELIZABETHさん  
代理人(=母親): VICTORIAさん  
ということになります。