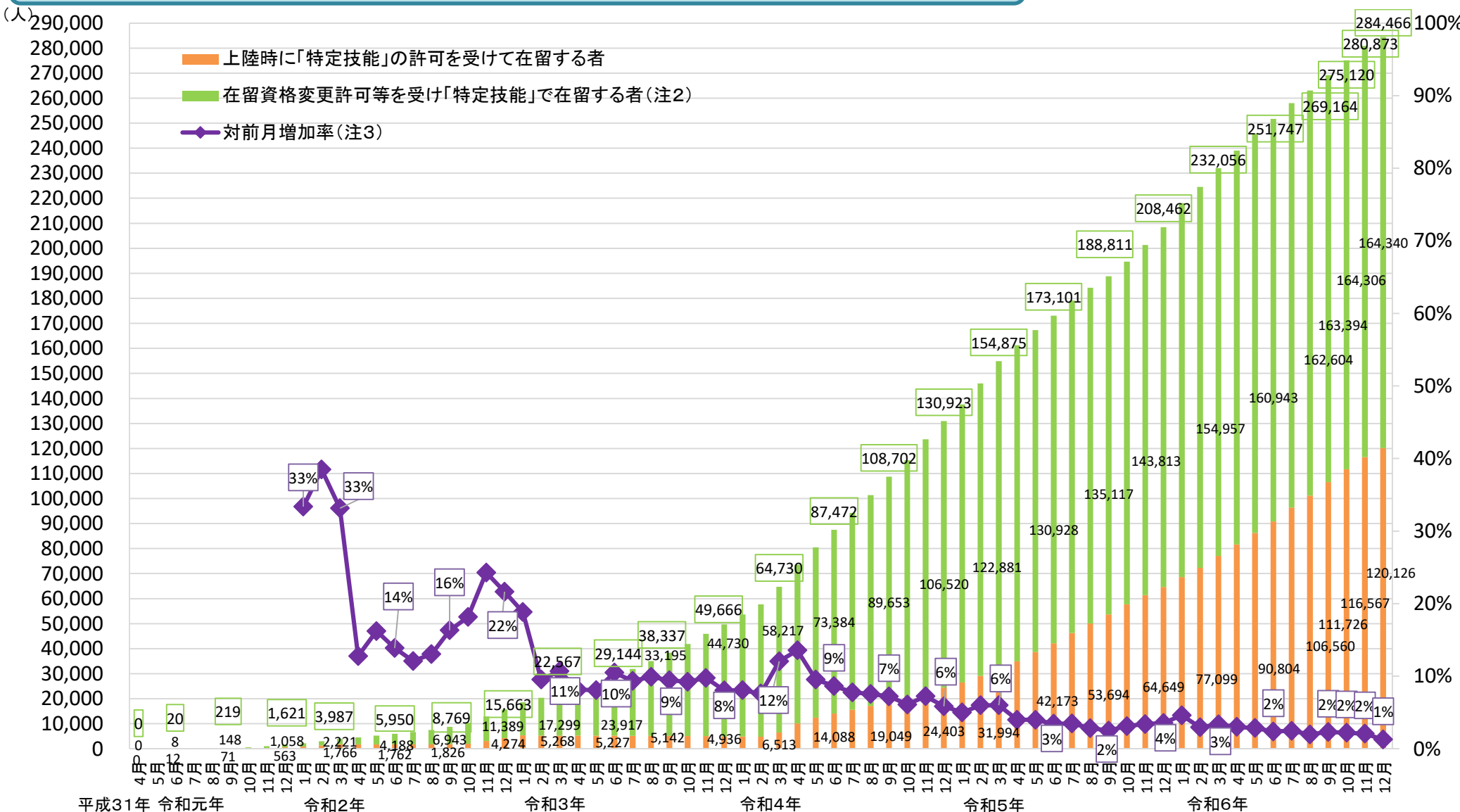


特定技能制度運用状況①

特定技能在留外国人数の推移(平成31年4月～令和6年12月末現在)(速報値) (注1)

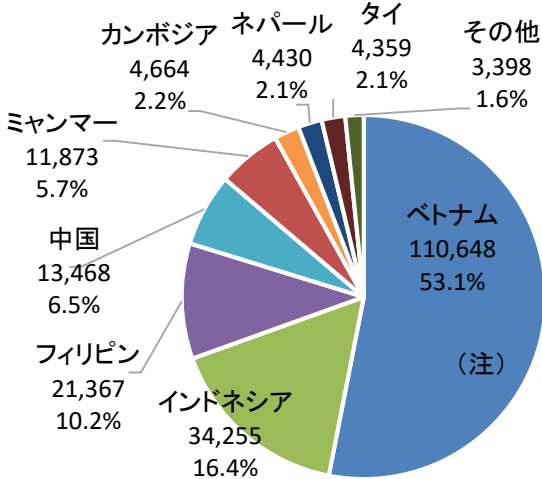


(注1) 本資料において、「特定技能在留外国人」は、「特定技能1号」及び「特定技能2号」の許可を受けて在留する者とする。(注2) 在留特別許可を受けて「特定技能」で在留する者を含む。(注3) 対前月増加率は小数点第一位で四捨五入。

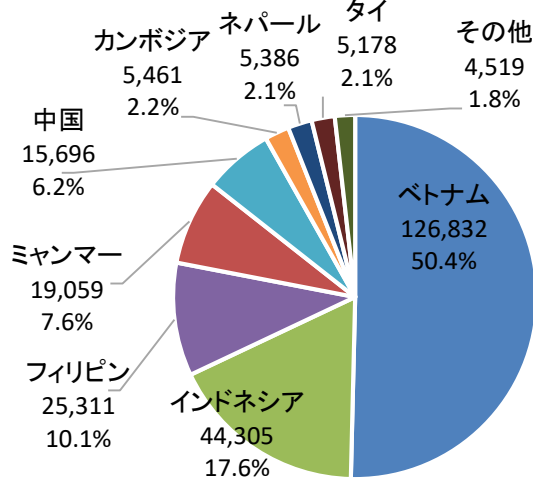
特定技能制度運用状況②

国籍・地域別特定技能在留外国人数の推移

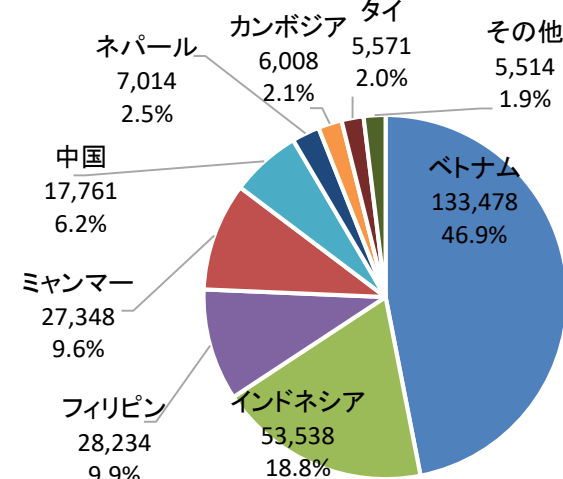
令和5年12月末: 208,462人



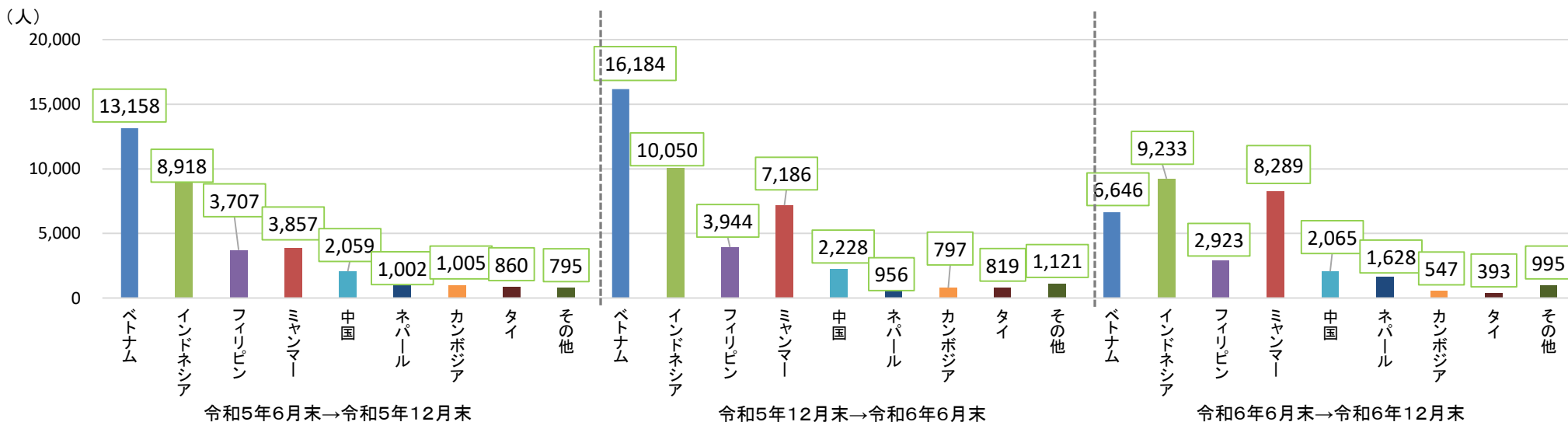
令和6年6月末: 251,747人



令和6年12月末: 284,466人(速報値)



国籍・地域別特定技能在留外国人増加数

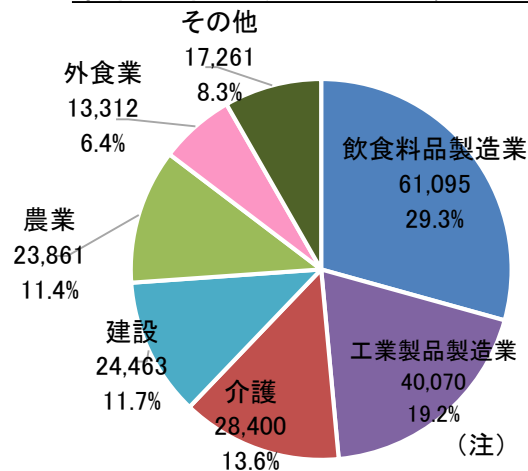


(注) 構成比は小数点第二位で四捨五入。

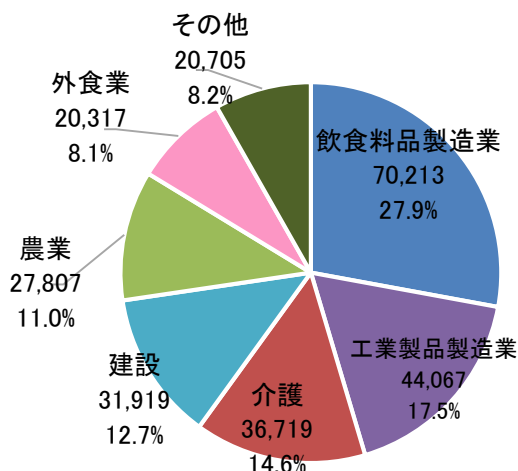
特定技能制度運用状況③

分野別特定技能在留外国人数の推移

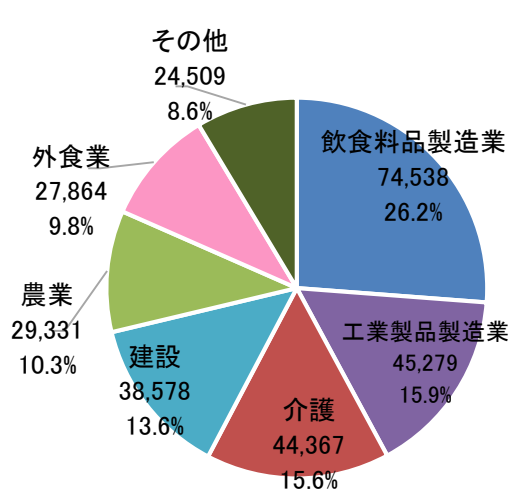
令和5年12月末:208,462人



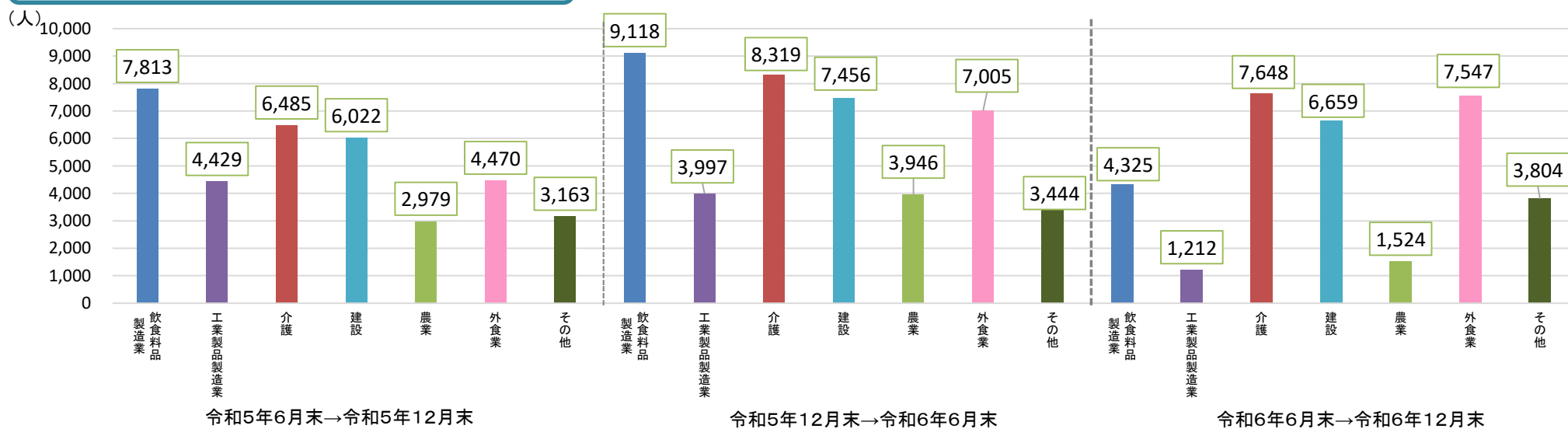
令和6年6月末:251,747人



令和6年12月末:284,466人(速報値)



分野別特定技能在留外国人増加数



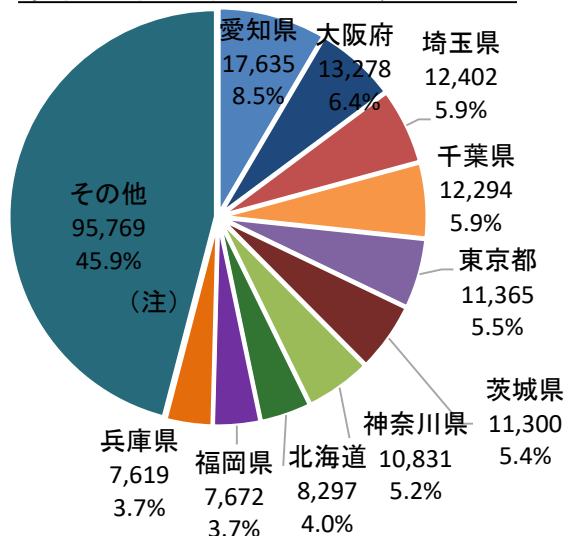
(注1) 構成比は小数点第二位で四捨五入。

(注2) 令和5年12月末及び令和6年6月末の「工業製品製造業」の在留者数は、分野名変更前の「素形材・産業機械・電気電子情報関連製造業」の在留者数。

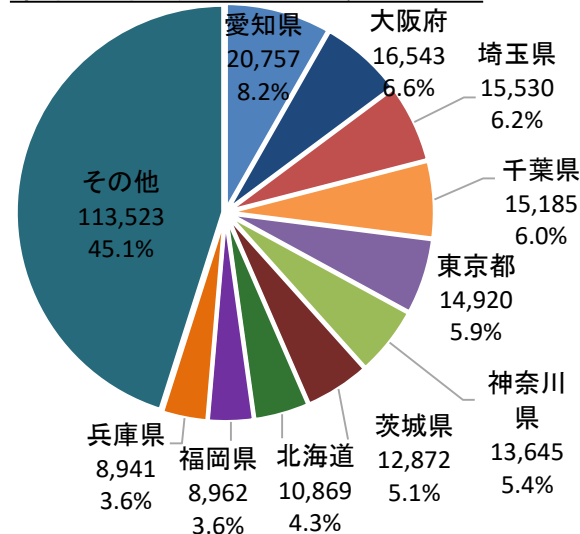
特定技能制度運用状況④

都道府県別特定技能在留外国人数の推移

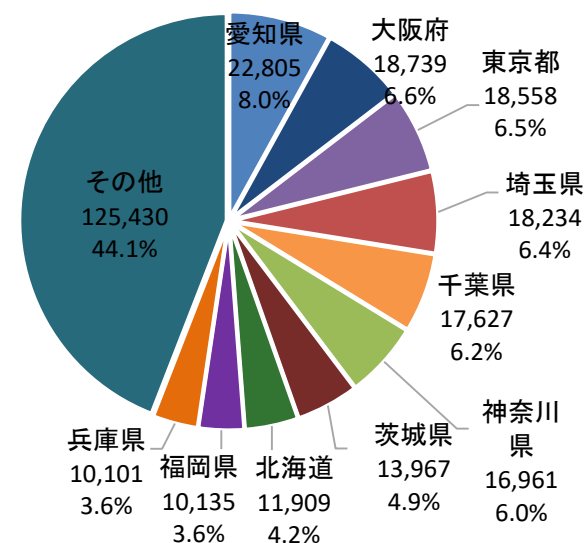
令和5年12月末: 208,462人



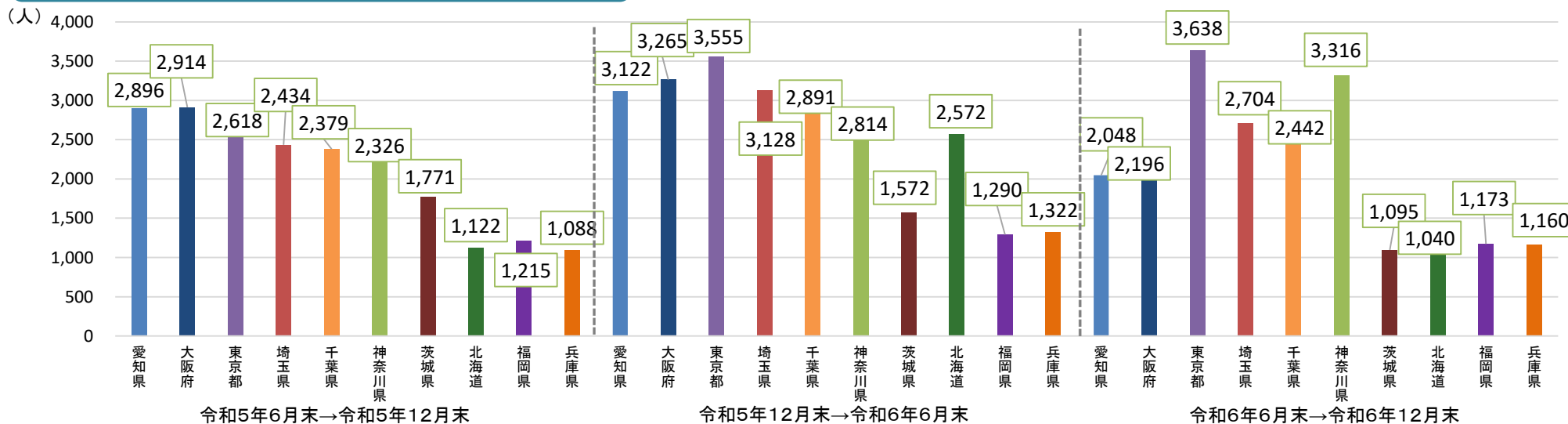
令和6年6月末: 251,747人



令和6年12月末: 284,466人(速報値)



都道府県別特定技能在留外国人増加数



(注) 構成比は小数点第二位で四捨五入。

特定技能制度運用状況⑤

技能試験及び日本語試験の実施状況について(令和6年12月末現在)(速報値)(注1)

技能試験	実施国	受験者数(人)				合格者数(人)							
		令和6年12月末		令和6年12月末		令和6年6月末				令和5年12月末			
介護(注2)	国内・海外12か国 フィリピン・カンボジア・インドネシア・ネパール・モンゴル・ミャンマー・タイ・ベトナム・スリランカ・インド・ウズベキスタン・バングラデシュ	149,116	特定技能1号 149,116	113,582	特定技能1号 113,582	87,371	特定技能1号 87,371	72,018	特定技能1号 72,018	特定技能2号	特定技能2号	特定技能2号	特定技能2号
			特定技能2号		特定技能2号		特定技能2号		特定技能2号				
ビルクリーニング	国内・海外7か国 フィリピン・カンボジア・インドネシア・ミャンマー・タイ・ネパール・スリランカ	14,593	特定技能1号 14,522	12,346	特定技能1号 12,338	9,104	特定技能1号 9,101	6,340	特定技能1号 6,340	特定技能2号	特定技能2号	特定技能2号	特定技能2号
			特定技能2号 71		特定技能2号 8		特定技能2号 3		特定技能2号 0				
工業製品製造業	国内・海外4か国 フィリピン・インドネシア・ネパール・タイ	8,972	特定技能1号 6,575	2,313	特定技能1号 1,126	1,272	特定技能1号 947	1,070	特定技能1号 913	特定技能2号	特定技能2号	特定技能2号	特定技能2号
			特定技能2号 2,397		特定技能2号 1,187		特定技能2号 325		特定技能2号 157				
建設	国内・海外12か国 フィリピン・カンボジア・インドネシア・ネパール・モンゴル・ミャンマー・タイ・ベトナム・スリランカ・インド・ウズベキスタン・バングラデシュ	9,426	特定技能1号 6,052	2,903	特定技能1号 2,381	1,973	特定技能1号 1,853	1,581	特定技能1号 1,581	特定技能2号	特定技能2号	特定技能2号	特定技能2号
			特定技能2号 3,374		特定技能2号 522		特定技能2号 120		特定技能2号 0				
造船・船用工業	国内・海外1か国 フィリピン	436	特定技能1号 261	409	特定技能1号 242	299	特定技能1号 214	249	特定技能1号 197	特定技能2号	特定技能2号	特定技能2号	特定技能2号
			特定技能2号 175		特定技能2号 167		特定技能2号 85		特定技能2号 52				
自動車整備	国内・海外2か国 フィリピン・ベトナム	6,967	特定技能1号 6,570	4,679	特定技能1号 4,595	3,365	特定技能1号 3,365	2,543	特定技能1号 2,543	特定技能2号	特定技能2号	特定技能2号	特定技能2号
			特定技能2号 397		特定技能2号 84		特定技能2号 0		特定技能2号 0				
航空	国内・海外5か国 フィリピン・インドネシア・ネパール・モンゴル・スリランカ	6,549	特定技能1号 6,549	4,071	特定技能1号 4,071	3,066	特定技能1号 3,066	2,240	特定技能1号 2,240	特定技能2号	特定技能2号	特定技能2号	特定技能2号
			特定技能2号 0		特定技能2号 0		特定技能2号 0		特定技能2号 0				
宿泊	国内・海外7か国 フィリピン・インドネシア・ネパール・ミャンマー・ベトナム・スリランカ・インド	20,173	特定技能1号 20,092	12,881	特定技能1号 12,861	6,698	特定技能1号 6,694	5,217	特定技能1号 5,217	特定技能2号	特定技能2号	特定技能2号	特定技能2号
			特定技能2号 81		特定技能2号 20		特定技能2号 4		特定技能2号 0				
自動車運送業	国内	64	特定技能1号 64	47	特定技能1号 47		特定技能1号		特定技能1号	特定技能2号	特定技能2号	特定技能2号	特定技能2号
			特定技能2号		特定技能2号		特定技能2号		特定技能2号				
農業	国内・海外12か国 フィリピン・カンボジア・インドネシア・ネパール・モンゴル・ミャンマー・タイ・ベトナム・スリランカ・インド・ウズベキスタン・バングラデシュ	86,359	特定技能1号 84,297	75,495	特定技能1号 74,757	56,743	特定技能1号 56,555	49,114	特定技能1号 49,102	特定技能2号	特定技能2号	特定技能2号	特定技能2号
			特定技能2号 2,062		特定技能2号 738		特定技能2号 188		特定技能2号 12				
漁業	国内・海外1か国 インドネシア	3,573	特定技能1号 3,511	2,176	特定技能1号 2,160	1,403	特定技能1号 1,403	1,107	特定技能1号 1,107	特定技能2号	特定技能2号	特定技能2号	特定技能2号
			特定技能2号 62		特定技能2号 16		特定技能2号 0		特定技能2号 0				
飲食品製造業	国内・海外2か国 フィリピン・インドネシア	136,237	特定技能1号 134,185	86,462	特定技能1号 85,403	68,861	特定技能1号 68,713	58,892	特定技能1号 58,892	特定技能2号	特定技能2号	特定技能2号	特定技能2号
			特定技能2号 2,052		特定技能2号 1,059		特定技能2号 148		特定技能2号 0				
外食業	国内・海外8か国 フィリピン・カンボジア・インドネシア・ネパール・ミャンマー・タイ・スリランカ・ベトナム	142,335	特定技能1号 141,319	97,476	特定技能1号 96,941	71,728	特定技能1号 71,615	56,749	特定技能1号 56,749	特定技能2号	特定技能2号	特定技能2号	特定技能2号
			特定技能2号 1,016		特定技能2号 535		特定技能2号 113		特定技能2号 0				
木材産業	国内	20	特定技能1号 20	20	特定技能1号 20		特定技能1号		特定技能1号	特定技能2号	特定技能2号	特定技能2号	特定技能2号
			特定技能2号		特定技能2号		特定技能2号		特定技能2号				
合計		584,820	特定技能1号 573,133	414,860	特定技能1号 410,524	311,883	特定技能1号 239,282	257,120	特定技能1号 200,150	特定技能2号	特定技能2号	特定技能2号	特定技能2号
			特定技能2号 11,687		特定技能2号 4,336		特定技能2号 873		特定技能2号 221				

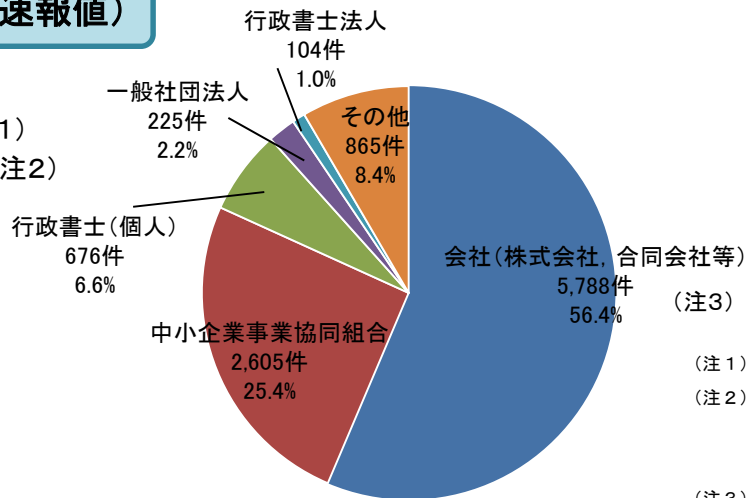
日本語試験	実施国	受験者数(人)		合格者数(人)		合格者数(人)	
		令和6年12月末		令和6年12月末		令和6年6月末	
日本語基礎テスト(JFT Basic)	国内・海外11か国 フィリピン・カンボジア・インドネシア・ネパール・モンゴル・ミャンマー・タイ・スリランカ・インド・ウズベキスタン・バングラデシュ	311,790		135,568		86,726	73,055

(注1) 受験者数及び合格者数には、令和6年12月末までに実施し、結果が公表された技能試験及び日本語試験を計上している。
 (注2) 介護分野の介護日本語評価試験については、受験者数及び合格者数に計上していない。
 (注3) 令和6年3月29日、閣議決定により追加が決定された4分野のうち、「鉄道」、「林業」の2分野の試験については、令和6年12月末現在実施に向けて整備中。

特定技能制度運用状況⑥

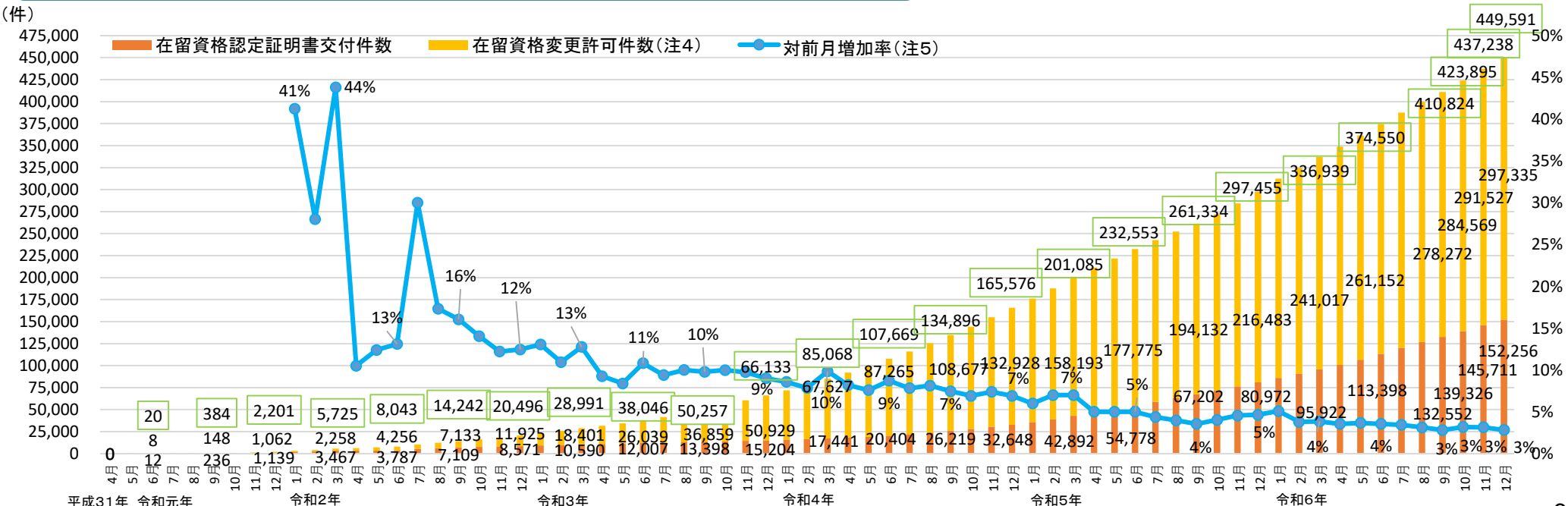
登録支援機関(令和6年12月末現在:速報値)

登録支援機関登録件数: 10, 213件(注1)
 (登録支援機関類型別件数: 10, 263件)(注2)



- (注1) 集計時点で登録支援機関として登録されている機関の数。
- (注2) 個人の登録支援機関につき、複数の類型に該当する者についても各項目に計上した数。
左図のグラフは類型別件数の内訳を示したものである。
- (注3) 小数点第二位で四捨五入。

特定技能外国人の許可状況等について(令和6年12月末現在:速報値)



(注4)「特定技能2号」の許可を含む。(注5)増加率は小数点第一位で四捨五入。